

UCHWAŁA NR 4/2025
Zarządu Związku Powiatowo-Gminnego „Synergia Powiatu Gdańskiego”
z dnia 14 listopada 2025 r.

w sprawie przyjęcia projektu Wieloletniej Prognozy Finansowej Związku Powiatowo-Gminnego
„Synergia Powiatu Gdańskiego” na lata 2026–2030

Na podstawie art. 230 ust. 1 i 2 ustawy z dnia 27 sierpnia 2009 r. o finansach publicznych (Dz.U. z 2025r. poz. 1483) oraz § 23 ust. 1 pkt 3 Statutu Związku Powiatowo-Gminnego „Synergia Powiatu Gdańskiego” (Dz. Urz. Woj. Pom. z 2025 r. poz. 3474), uchwała się, co następuje:

§ 1.

Przyjmuje się projekt Wieloletniej Prognozy Finansowej Związku Powiatowo-Gminnego „Synergia Powiatu Gdańskiego” na lata 2026–2030 .

§ 2.

Projekt Wieloletniej Prognozy Finansowej, o którym mowa w § 1, przedkłada się do 15 listopada 2025r.:




- 1) Zgromadzeniu Związku Powiatowo-Gminnego „Synergia Powiatu Gdańskiego”,
- 2) Regionalnej Izbie Obrachunkowej w Gdańsku.

§ 3.

Wykonanie uchwały powierza się Prezesowi Zarządu Związku Powiatowo-Gminnego „Synergia Powiatu Gdańskiego” .


§ 4.

Uchwała wchodzi w życie z dniem podjęcia.

1. Weronika Wróbel Prezes - Zarządu Związku 
2. Weronika Chmielowiec – Wiceprezes Zarządu Związku 
3. Dawid Pietrucha – Członek Zarządu Związku 

Sprawdzono pod względem
formalno - prawnym

14. 11. 2025 -
data podpis


Robert Dargiewicz
RADCA PRAWNY
nr rej. Gd. 1341

Uzasadnienie

Przyjęcie projektu Wieloletniej Prognozy Finansowej Związku Powiatowo-Gminnego „Synergia Powiatu Gdańskiego” na lata 2026–2030 jest wymagane zgodnie z art. 230 ustawy o finansach publicznych.

Projekt Wieloletniej Prognozy Finansowej określa prognozę dochodów i wydatków Związku, realizowanych w latach 2026–2030.

Przyjęcie projektu Wieloletniej Prognozy Finansowej umożliwi jej przedłożenie Zgromadzeniu Związku, a także Regionalnej Izby Obrachunkowej w celu zaopiniowania. Stanowi podstawę do dalszych prac nad uchwałą Zgromadzenia w sprawie Wieloletniej Prognozy Finansowej Związku na lata 2026–2030.

UCHWAŁA NR .../.../2025
Zgromadzenia Związku Powiatowo-Gminnego „Synergia Powiatu Gdańskiego”
z dnia2025 r.

w sprawie: przyjęcia Wieloletniej Prognozy Finansowej Związku Powiatowo-Gminnego „Synergia Powiatu Gdańskiego” na lata 2026–2030

Na podstawie art. 72a ust. 2 w związku z art. 72 ustawy z dnia 5 czerwca 1998 r. o samorządzie powiatowym (Dz.U. z 2024 r. poz. 107 z późn. zm.), art. 4 ust. 2, art. 226, 227, 228, 230 ust. 6 ustawy z dnia 27 sierpnia 2009 roku o finansach publicznych (Dz. U. z 2025 r. poz. 1483) w związku z § 11 ust. 2 pkt 13 Statutu Związku Powiatowo-Gminnego „Synergia Powiatu Gdańskiego” (Dz. Urz. Woj. Pomorskiego z 2025 r. poz. 3474), uchwała się, co następuje:

§ 1.

Przyjmuje się Wieloletnią Prognozę Finansową Związku Powiatowo-Gminnego „Synergia Powiatu Gdańskiego” na lata 2026–2030, zgodnie z załącznikiem nr 1 do niniejszej uchwały.

§ 2.

Uchwała jest podejmowana po raz pierwszy, w związku z rozpoczęciem działalności Związku.

§ 3.

Wykonanie uchwały powierza się Zarządowi Związku Powiatowo-Gminnego „Synergia Powiatu Gdańskiego”.

§ 4.

Uchwała wchodzi w życie z dniem 1 stycznia 2026 r.

Przewodniczący Zgromadzenia

Jarosław Karnath

sprawdzono pod względem
formalno - prawnym
14.11.2025
data podpis

Robert Dargiewicz

RADCA PRAWNY
nr rej. Gd. 1341

Wieloletnia prognoza finansowa jednostki samorządu terytorialnego

Wyszczególnienie	Dochody ogółem	z tego:										w tym:				
		z tego:										ze sprzedaży majątku	z tytułu dotacji oraz środków przeznaczonych na inwestycje			
		Dochody bieżące		z tytułu dotacji i środków przeznaczonych na cele bieżące		pozostałe dochody bieżące		w tym:		Dochody majątkowe						
1.1	1.1.1	1.1.2	1.1.3	1.1.4	1.1.5	1.1.5.1	1.2	1.2.1	1.2.2							
Lp.	1															
2026	17 188 874,00	0	0	0	0	17 188 874,00	0	0	0	0	0	0	0	0	0	0
2027	17 607 451,00	0	0	0	0	17 607 451,00	0	0	0	0	0	0	0	0	0	0
2028	18 084 786,00	0	0	0	0	18 084 786,00	0	0	0	0	0	0	0	0	0	0
2029	18 583 602,00	0	0	0	0	18 583 602,00	0	0	0	0	0	0	0	0	0	0
2030	19 104 864,00	0	0	0	0	19 104 864,00	0	0	0	0	0	0	0	0	0	0


Wyszczególnienie	z tego:										Wydanki ogółem	Wydanki majątkowe	Inwestycje i zakupy inwestycyjne, o których mowa w art. 236 ust. 4 pkt 1 ustawy	w tym:	
	w tym:					w tym:									Wydanki i zakupy inwestycyjne, o których mowa w art. 236 ust. 4 pkt 1 ustawy
	Wydanki bieżące	na wynagrodzenia i składki od nich naliczane	z tytułu poręczeń i gwarancji	w tym:	wydatki na obsługę długu	odsetki i dyskonto podlegające wyłączeniu z limitu spłaty zobowiązań, o którym mowa w art. 243 ustawy, w terminie nie dłuższym niż 90 dni po zakończeniu programu, projektu lub zadania i otrzymaniu refundacji z tych środków (bez odsetek i dyskonta od zobowiązań na wkład krajowy)	odsetki i dyskonto podlegające wyłączeniu z limitu spłaty zobowiązań, o którym mowa w art. 243 ustawy, z tytułu zobowiązań zaciągniętych na wkład krajowy	pozostałe odsetki i dyskonto podlegające wyłączeniu z limitu spłaty zobowiązań, o którym mowa w art. 243 ustawy/	Wydanki i zakupy inwestycyjne, o których mowa w art. 236 ust. 4 pkt 1 ustawy	w tym:					
2.1	2.1.1	2.1.2	2.1.2.1	2.1.3	2.1.3.1	2.1.3.2	2.1.3.3	2.2	2.2.1	2.2.1.1					
Lp.	2														
2026	17 188 874,00	17 188 874,00	0	0	0	0	0	0	0	0	0	0	0	0	0
2027	17 607 451,00	17 607 451,00	0	0	0	0	0	0	0	0	0	0	0	0	0
2028	18 084 786,00	18 084 786,00	0	0	0	0	0	0	0	0	0	0	0	0	0
2029	18 583 602,00	18 583 602,00	0	0	0	0	0	0	0	0	0	0	0	0	0
2030	19 104 864,00	19 104 864,00	0	0	0	0	0	0	0	0	0	0	0	0	0

Wyszczególnienie	Wynik budżetu	w tym:		Przychody budżetu	z tego:				w tym:
		Kwota prognozowanej nadwyżki budżetu przeznaczana na spłatę kredytów, pożyczek i wykup papierów wartościowych	Przychody budżetu		Kredyty, pożyczki, emisja papierów wartościowych	Nadwyżka budżetowa z lat ubiegłych	na pokrycie deficytu budżetu	Wolne środki, o których mowa w art. 217 ust. 2 pkt 6 ustawy	
Lp	3	3.1	4	4.1	4.1.1	4.2	4.2.1	4.3.1	
2026	0	0	0	0	0	0	0	0	
2027	0	0	0	0	0	0	0	0	
2028	0	0	0	0	0	0	0	0	
2029	0	0	0	0	0	0	0	0	
2030	0	0	0	0	0	0	0	0	

Handwritten signature and initials in blue ink.

Wyszczególnienie	z tego:				Rozchody budżetu	z tego:		
	Splaty udzielonych pożyczek w latach ubiegłych	w tym:		Splaty rat kapitałowych kredytów i pożyczek oraz wykup papierów wartościowych		łączna kwota przypadających na dany rok kwot ustawowych wyłączeń z limitu spłaty zobowiązań	w tym:	
		na pokrycie deficytu budżetu	Inne przychody niezwiązane z zaciągnięciem długu				na pokrycie deficytu budżetu	kwota przypadających na dany rok kwot wyłączeń określonych w art. 243 ust. 3 ustawy
Lp	4.4	4.4.1	4.5	4.3	4.3.1	5	4.2	
2026	0	0	0	0	0	0	0	
2027	0	0	0	0	0	0	0	
2028	0	0	0	0	0	0	0	
2029	0	0	0	0	0	0	0	
2030	0	0	0	0	0	0	0	

W pozycji należy ująć w szczególności przychody pochodzące z prywatyzacji majątku jednostki samorządu terytorialnego.

 k

Wyszczególnienie	Rozchody budżetu, z tego:										Kwota długu	w tym:	Relacja zrównoważenia wydatków bieżących, o której mowa w art. 242 ustawy		
	łączna kwota przypadających na dany rok kwot ustawowych wyłączeń z limitu spłaty zobowiązań, z tego:												kwota długu, którego planowana spłata dokona się z wydatków	Różnica między dochodami bieżącymi a wydatkami bieżącymi	Różnica między dochodami bieżącymi, skorygowanymi o środki(8) a wydatkami bieżącymi
	kwota wyłączeń z tytułu wcześniejszej spłaty zobowiązań, określonych w art. 243 ust. 3b ustawy	z tego:			kwota przypadających na dany rok kwot pozostałych ustawowych wyłączeń z limitu spłaty zobowiązań	inne rozchody niezwiązane ze spłatą długu	6	6.1	7.1	7.2					
		środkami nowego zobowiązania	wolnymi środkami, o których mowa w art. 217 ust. 2 pkt 6 ustawy	innymi środkami											
5.1.1.3	5.1.1.3.1	5.1.1.3.2	5.1.1.3.3	5.1.1.4	5.2	6					6.1	7.1	7.2		
Lp	0	0	0	0	0	0	0	0	0	0	0	0	0	0	
2026	0	0	0	0	0	0	0	0	0	0	0	0	0	0	
2027	0	0	0	0	0	0	0	0	0	0	0	0	0	0	
2028	0	0	0	0	0	0	0	0	0	0	0	0	0	0	
2029	0	0	0	0	0	0	0	0	0	0	0	0	0	0	
2030	0	0	0	0	0	0	0	0	0	0	0	0	0	0	

Wskaźnik spłaty zobowiązań							
Lp	8.1	8.2		8.3	8.3.1	8.4	8.4.1
	Relacja określona po lewej stronie nierówności we wzorze, o którym mowa w art. 243 ust. 1 ustawy (po uwzględnieniu zobowiązań związku współtworzonego przez jednostkę samorządu terytorialnego oraz po uwzględnieniu ustawowych wyłączeń przypadających na dany rok)	Relacja określona po prawej stronie nierówności we wzorze, o którym mowa w art. 243 ust. 1 ustawy, ustalona dla danego roku (wskaźnik jednoroczny)	Dopuszczalny limit spłaty zobowiązań określony po prawej stronie nierówności we wzorze, o którym mowa w art. 243 ustawy, po uwzględnieniu ustawowych wyłączeń, obliczony w oparciu o plan 3 kwartału roku poprzedzającego pierwszy rok prognozy (wskaźnik ustalony w oparciu o średnią arytmetyczną z poprzednich lat)	Dopuszczalny limit spłaty zobowiązań określony po prawej stronie nierówności we wzorze, o którym mowa w art. 243 ustawy, po uwzględnieniu ustawowych wyłączeń, obliczony w oparciu o pierwszy rok prognozy (wskaźnik ustalony w oparciu o średnią arytmetyczną z poprzednich lat)	Dopuszczalny limit spłaty zobowiązań określony po prawej stronie nierówności we wzorze, o którym mowa w art. 243 ustawy, po uwzględnieniu ustawowych wyłączeń, obliczony w oparciu o pierwszy rok prognozy (wskaźnik ustalony w oparciu o średnią arytmetyczną z poprzednich lat)	Informacja o spełnieniu wskaźnika spłaty zobowiązań określonego w art. 243 ustawy, po uwzględnieniu zobowiązań związku współtworzonego przez jednostkę samorządu terytorialnego oraz po uwzględnieniu ustawowych wyłączeń, obliczonego w oparciu o plan 3 kwartałów roku poprzedzającego rok budżetowy	Informacja o spełnieniu wskaźnika spłaty zobowiązań określonego w art. 243 ustawy, po uwzględnieniu zobowiązań związku współtworzonego przez jednostkę samorządu terytorialnego oraz po uwzględnieniu ustawowych wyłączeń, obliczonego w oparciu o wykonanie roku poprzedzającego rok budżetowy
2026	0,00%	0,00%	X	0,00%	0,00%	TAK	TAK
2027	0,00%	0,00%	X	0,00%	0,00%	TAK	TAK
2028	0,00%	0,00%	X	0,00%	0,00%	TAK	TAK
2029	0,00%	0,00%	X	0,00%	0,00%	TAK	TAK
2030	0,00%	0,00%	X	0,00%	0,00%	TAK	TAK

Wyszczególnienie

Finansowanie programów, projektów lub zadań realizowanych z udziałem środków, o których mowa w art. 5 ust. 1 pkt 2 i 3 ustawy										
Lp	Wyszczególnienie	w tym:			w tym:			w tym:		
		Dochody bieżące na programy, projekty lub zadania finansowane z udziałem środków, o których mowa w art. 5 ust. 1 pkt 2 i 3 ustawy	Dotacje i środki o charakterze bieżącym na realizację programu, projektu lub zadania finansowanego z udziałem środków, o których mowa w art. 5 ust. 1 pkt 2 ustawy	Dochody majątkowe na programy, projekty lub zadania finansowane z udziałem środków, o których mowa w art. 5 ust. 1 pkt 2 i 3 ustawy	Dochody majątkowe na programy, projekty lub zadania finansowane z udziałem środków, o których mowa w art. 5 ust. 1 pkt 2 ustawy	Dochody majątkowe na programy, projekty lub zadania finansowane z udziałem środków, o których mowa w art. 5 ust. 1 pkt 2 ustawy	Wydatki bieżące na programy, projekty lub zadania finansowane z udziałem środków, o których mowa w art. 5 ust. 1 pkt 2 i 3 ustawy	Wydatki bieżące na programy, projekty lub zadania finansowane z udziałem środków, o których mowa w art. 5 ust. 1 pkt 2 ustawy	Wydatki bieżące na programy, projekty lub zadania finansowane z udziałem środków, o których mowa w art. 5 ust. 1 pkt 2 ustawy	Wydatki bieżące na programy, projekty lub zadania finansowane z udziałem środków, o których mowa w art. 5 ust. 1 pkt 2 ustawy
		9.1	9.1.1	9.2	9.2.1	9.2.1.1	9.3	9.3.1	9.3.1.1	
2026		0	0	0	0	0	0	0	0	0
2027		0	0	0	0	0	0	0	0	0
2028		0	0	0	0	0	0	0	0	0
2029		0	0	0	0	0	0	0	0	0
2030		0	0	0	0	0	0	0	0	0

Informacje uzupełniające o wybranych kategoriach finansowych										
Wyszczególnienie	Wydatki majątkowe na programy, projekty lub zadania finansowane z udziałem środków, o których mowa w art. 5 ust. 1 pkt 2 i 3 ustawy	w tym:		Wydatki objęte limitem, o którym mowa w art. 226 ust. 3 pkt 4 ustawy	z tego:		Wydatki bieżące na pokrycie ujemnego wyniku finansowego samodzielnego publicznego zakładu opieki zdrowotnej	Wydatki na spłatę zobowiązań przejmowanych w związku z likwidacją lub przekształceniem samodzielnego publicznego zakładu opieki zdrowotnej	Kwota zobowiązań związku współtworzonego przez jednostkę samorządu terytorialnego przypadających do spłaty w danym roku budżetowym, podlegająca doliczeniu zgodnie z art. 244 ustawy	Kwota zobowiązań wynikających z przejęcia przez jednostkę samorządu terytorialnego zobowiązań po likwidowanych i przekształcanych osobach prawnych
		Wydatki majątkowe na programy, projekty lub zadania finansowane z udziałem środków, o których mowa w art. 5 ust. 1 pkt 2 ustawy	Wydatki majątkowe na programy, projekty lub zadania finansowane z udziałem środków, o których mowa w art. 5 ust. 1 pkt 2 ustawy		bieżące	majątkowe				
Lp	9.4	9.4.1	9.4.1.1	10.1	10.1.1	10.1.2	10.2	10.3	10.4	10.5
2026	0	0	0	0	0	0	0	0	0	0
2027	0	0	0	0	0	0	0	0	0	0
2028	0	0	0	0	0	0	0	0	0	0
2029	0	0	0	0	0	0	0	0	0	0
2030	0	0	0	0	0	0	0	0	0	0

Informacje uzupełniające o wybranych kategoriach finansowych														
Wyszczególnienie	10,6	10,7	10,7.1	10,7.2	10,7.2.1	10,7.2.1.1	10,7.3	10,8	10,9	10,10	10,11			
												w tym:		Wydatki bieżące podlegające ustawowemu wyłączeniu z limitu spłaty zobowiązań
												splata zobowiązań z tytułu dłużnego - kredyt i pożyczka	Wydanki zmniejszające dług	
Splata, o których mowa w poz. 5.1., wynikające wyłącznie z tytułu zobowiązań już zaciągniętych	Wydatki zmniejszające dług	splata zobowiązań z tytułu dłużnego - kredyt i pożyczka	zobowiązań zaciągniętych po dniu 1 stycznia 2019r.	w tym: dokonywana w formie wydatku bieżącego	wypłaty z tytułu wymagalnych porąceń i gwarancji	Kwota wzrostu(+)/spadku(-) kwoty długu wynikająca z operacji niekasowych (m.in. umorzenia, różnice kursowe)	Wcześniejsza splata zobowiązań, wyłączone z limitu spłaty zobowiązań, dokonywana w formie wydatków budżetowych	Wykup papierów wartościowych, spłaty rat kredytów i pożyczek wraz z należnymi odsetkami i dyskontem, odpowiednio emitowanych lub zaciągniętych do równowartości kwoty ubytku w wykonanych dochodach jednostki samorządu terytorialnego będącego skutkiem wystąpienia COVID-19						
Lp.														
2026	0	0	0	0	0	0	0	0	0	0	0			
2027	0	0	0	0	0	0	0	0	X	0	0			
2028	0	0	0	0	0	0	0	0	X	0	0			
2029	0	0	0	0	0	0	0	0	X	0	0			
2030	0	0	0	0	0	0	0	0	X	0	0			

W pozycji należy ująć kwoty wydatków bieżących, o które zostają pomniejszone wydatki bieżące budżetu przy wyliczaniu limitu spłaty zobowiązań określonego po prawej stronie nierówności we wzorze, o którym mowa w art. 243 ustawy, na podstawie odrębnych ustaw, bez wydatków bieżących na obsługę długu. W szczególności należy ująć wydatki poniesione w celu realizacji zadań związanych z przeciwdziałaniem COVID-19.

Załącznik 1 cz.2 do Uchwały NR .../.../2025
 Zgromadzenia Związku Powiatowo-Gminnego „Synergia Powiatu Gdańskiego”
 z dnia 2025 r.

Objaśnienia wartości przyjętych w Wieloletniej Prognozie Finansowej Związku Powiatowo-Gminnego „Synergia Powiatu Gdańskiego”

Dochody:

1. składki członkowskie przeznaczone na funkcjonowanie biura Związku, które w latach 2027-2030 zostały narastająco powiększone o 4,5% w stosunku do roku 2026 - tabela nr 1
2. opłaty na dofinansowanie usług publicznego transportu zbiorowego uczestników Związku, które w latach 2027-2030 zostały narastająco powiększone o 4,5% w stosunku do roku 2026 - tabela nr 2,
3. dofinansowanie z Funduszu rozwoju autobusowych przystępków w roku 2026 w kwocie 6 958 203,00 zł, a w latach 2027 - 2030 w równej kwocie 7 000 000,00 zł,
4. wpisowe jako jednorazowy dochód od uczestników Związku z przeznaczeniem na funkcjonowanie biura Związku w wysokości 80 000,00 zł uiszczone jednorazowo.

Tabela nr 1 Prognozowana składka członkowska na utrzymanie biura w latach 2026-2030

Lp.	Nazwa JST	2026	2027	2028	2029	2030
1	Powiat Gdański	131 000	136 895	143 055	149 493	156 220
2	Gmina Miasta Gdańska	-	-	-	-	-
3	Gmina Miejska Pruszcz Gdański	-	-	-	-	-
4	Gmina Cedry Wielkie	13 971	14 600	15 257	15 943	16 661
5	Gmina Kolbudy	31 628	33 051	34 539	36 093	37 717
6	Gmina Pruszcz Gdański	158 525	165 659	173 113	180 903	189 044
7	Gmina Przywidz	6 739	7 042	7 359	7 690	8 036
8	Gmina Pszczółki	13 152	13 744	14 362	15 009	15 684
9	Gmina Suchy Dąb	11 389	11 902	12 437	12 997	13 582
10	Gmina Trąbki Wielkie	13 049	13 636	14 250	14 891	15 561
RAZEM SKŁADKI		379 453	396 529	414 372	433 019	452 505

02 B

Wydatki:
 Wydatki ogółem w roku 2026 wynoszą **17 188 874,00 zł**.
 Wydatki bieżące w roku 2026 wynoszą 17 188 874,00 zł.
 Wydatki majątkowe w roku 2026 wynoszą 0,00 zł.

1. Wydatki bieżące związane z finansowaniem usług publicznego transportu zbiorowego obejmują wydatki planowane w rozdziale 60004 - "lokalny transport zbiorowy" w kwocie 16 729 421,00zł wydatki bieżące związane z obsługą Organów Związku i funkcjonowaniem Biura Związku obejmują wydatki planowane w dziale 75 - "Administracja publiczna" w rozdziale 75095- "pozostała działalność" w kwocie 459 453,00 zł w tym wynagrodzenia wraz z pochodnymi pracowników Biura Związku, w kwocie 363 000,00 zł.

Planowane dochody w latach	2026	2027	2028	2029	2030
bieżące	17 188 874	17 607 451	18 084 786	18 583 602	19 104 864
majątkowe	0	0	0	0	0
razem	17 188 874	17 607 451	18 084 786	18 583 602	19 104 864

Tabela nr 3 Prognozowane dochody w latach 2026-2030

Lp.	Nazwa JST	2026	2027	2028	2029	2030
1	Powiat Gdański	405 433	423 677	442 743	462 666	483 486
2	Gmina Miasta Gdańska	-	-	-	-	-
3	Gmina Miejska Pruszcz Gdański	-	-	-	-	-
4	Gmina Cedry Wielkie	950 915	993 706	1 038 423	1 085 152	1 133 984
5	Gmina Kolbudy	632 136	660 582	690 308	21 372	753 834
6	Gmina Pruszcz Gdański	7 342 420	7 672 829	8 018 106	8 378 921	8 755 972
7	Gmina Przywidz	21 554	22 524	23 538	24 597	25 704
8	Gmina Pszczółki	81 839	85 522	89 370	93 392	97 595
9	Gmina Suchy Dąb	292 695	305 866	319 630	334 014	349 044
10	Gmina Trąbki Wielkie	44 226	46 216	48 296	50 469	52 740
RAZEM SKŁADKI		9 771 218	10 210 922	10 670 414	11 150 583	11 652 359

Tabela nr 2 Prognozowana opłata członkowska w części przeznaczonej na pokrycie kosztów pracy przewozowej w latach 2026-2030

Tabela nr 4 Prognozowane dochody i wydatki w latach 2026-2030

	2026	2027	2028	2029	2030
Planowane dochody	17 188 874	17 607 451	18 084 786	18 583 602	19 104 864
Planowane wydatki	17 188 874	17 607 451	18 084 786	18 583 602	19 104 864

Przychody:

W prognozie na lata 2026-2030 nie planuje się przychodów z tytułu kredytów bankowych lub pożyczek.

Rozchody:

W prognozie na lata 2026-2030 nie planuje się rozchodów z tytułu kredytów bankowych oraz pożyczek.

Wynik budżetu:

Budżet Związku Powiatowo-Gminnego na rok 2026 jak i na lata 2027-2030 jest zrównoważony, co przedstawia tabela nr 4.

Prognozowane dochody i wydatki na lata 2026-2030 obejmują koszty rocznej pracy przewozowej na wykonywanej na liniach komunikacyjnych przebiegających w granicach administracyjnych danego uczestnika - w wysokościach określonych w Tabeli nr 2 oraz koszty funkcjonowania Biura Związku w danym roku obrotowym - Tabela nr 1.

Przy projektowaniu planu dochodów i wydatków Związku na lata 2026-2030 zastosowano współczynnik wzrostu o 4,5% spowodowany wzrastającym wskaźnikiem inflacji z tytułu składek członkowskich oraz po 7 000 000,00 zł dofinansowania z Funduszu Rozwoju Połącz Autoбусowych.

Kwoty wydatków wnioskujących z limitów wydatków na planowane przedsięwzięcia

W latach 2026-2030 Związek Powiatowo Gminny „Synergia Powiatu Gdańskiego” nie planuje realizacji przedsięwzięć.

Handwritten marks: a vertical line, a signature, and a circular stamp.

