

UCHWAŁA NR 334/2025
ZARZĄDU POWIATU GDAŃSKIEGO

z dnia 11 kwietnia 2025 r.

w sprawie przekazania sprawozdania finansowego Powiatu Gdańskiego za 2024 rok.

Na podstawie art. 32 ust. 1 ustawy z dnia 5 czerwca 1998 r. o samorządzie powiatowym (Dz. U. z 2024r. poz. 107 z późn. zm.), oraz art. 270 ust. 1 ustawy z dnia 27 sierpnia 2009r. o finansach publicznych (Dz. U. z 2024r. poz. 1530 z późn. zm).

Zarząd Powiatu Gdańskiego
uchwala, co następuje:

§ 1. Przekazuje Radzie Powiatu Gdańskiego sprawozdanie finansowe za 2024 rok obejmujące :

- 1) bilans z wykonania budżetu powiatu gdańskiego, zgodnie z załącznikiem nr 1 do niniejszej uchwały,
- 2) łączny bilans jednostki budżetowej, zawierający dane z bilansów jednostkowych poszczególnych jednostek budżetowych, zgodnie z załącznikiem nr 2 do niniejszej uchwały,
- 3) łączny rachunek zysków i strat jednostki, obejmujący dane wynikające z jednostkowych rachunków zysków i strat poszczególnych jednostek budżetowych, zgodnie z załącznikiem nr 3 do niniejszej uchwały,
- 4) łączne zestawienie zmian funduszu jednostki, obejmujące dane wynikające z jednostkowych zestawień zmian funduszu poszczególnych jednostek budżetowych, zgodnie z załącznikiem nr 4 do niniejszej uchwały,
- 5) łączna informacja dodatkowa do sprawozdania finansowego, obejmująca dane wynikające z jednostkowych informacji dodatkowych poszczególnych jednostek budżetowych, zgodnie z załącznikiem nr 5 do niniejszej uchwały.

§ 2. Sprawozdanie finansowe, o którym mowa w § 1, Przewodniczący Zarządu przedstawi Radzie Powiatu Gdańskiego, w terminie do dnia 30 maja 2025r.

§ 3. Uchwała wchodzi w życie z dniem podjęcia i podlega ogłoszeniu.

Jarosław Karnath

Weronika Wróbel

Daniel Kulkowski

Małgorzata Cieszyńska

Marek Urbanek

Nazwa i adres jednostki sprawozdawczej Zarząd Powiatu Gdańskiego z siedzibą w Pruszczu Gdańskim ul. Wojska Polskiego 16 83-000 Pruszcz Gdański	BILANS z wykonania budżetu jednostki samorządu terytorialnego Powiat gdański sporządzony na dzień 31-12-2024 r.	Adresat: Regionalna Izba Obrachunkowa w Gdańsku
		Wysłać bez pisma przewodniego 8733FE440F91EAF6 
Numer identyfikacyjny REGON 191674842		

AKTYWA	Stan na początek roku	Stan na koniec roku	PASYWA	Stan na początek roku	Stan na koniec roku
I Środki pieniężne	31 617 308,09	41 358 150,14	I Zobowiązania	16 099 890,47	19 062 127,49
I.1 Środki pieniężne	31 617 308,09	41 358 150,14	I.1 Zobowiązania finansowe	16 000 000,00	18 800 000,00
I.1.1 Środki pieniężne budżetu	24 992 147,09	40 781 574,14	I.1.1 Krótkoterminowe (do 12 miesięcy)	2 200 000,00	3 200 000,00
I.1.2 Pozostałe środki pieniężne	6 625 161,00	576 576,00	I.1.2 Długoterminowe (powyżej 12 miesięcy)	13 800 000,00	15 600 000,00
II Należności i rozliczenia	411 040,12	2 673 013,01	I.2 Zobowiązania wobec budżetów	33 508,09	205 278,62
II.1 Należności finansowe	0,00	0,00	I.3 Pozostałe zobowiązania	66 382,38	56 848,87
II.1.1 Krótkoterminowe (do 12 miesięcy)	0,00	0,00	II Aktywa netto budżetu	11 836 700,74	15 589 171,66
II.1.2 Długoterminowe (powyżej 12 miesięcy)	0,00	0,00	II.1 Wynik wykonania budżetu (+,-)	-19 410 513,14	9 801 055,92
II.2 Należności od budżetów	0,00	0,00	II.1.1 Nadwyżka budżetu (+)	0,00	10 377 631,92
II.3 Pozostałe należności i rozliczenia	411 040,12	2 673 013,01	II.1.2 Deficyt budżetu (-)	-12 785 352,14	0,00
III Rozliczenia międzyokresowe	0,00	0,00	II.1.3 Niewykonane wydatki (-)	-6 625 161,00	-576 576,00
			II.2 Wynik na operacjach niekasowych (+,-)	0,00	0,00
			II.3 Rezerwa na niewygasające wydatki	6 625 161,00	576 576,00
			II.4 Środki z prywatyzacji	0,00	0,00
			II.5 Skumulowany wynik budżetu (+,-)	24 622 052,88	5 211 539,74
			III Rozliczenia międzyokresowe	4 091 757,00	9 379 864,00

Marek Urbanek
Weronika Wróbel
Małgorzata Cieszyńska
Daniel Kulkowski
Jarosław Karnath

Beata Matuszewska
skarbnik

2025-03-21

rok, miesiąc, dzień

zarząd

BeSTia

8733FE440F91EAF6

Strona 1 z 3

Kopia z dokumentu podpisanego elektronicznie wygenerowana dnia 2025.03.21

Suma aktywów	32 028 348,21	44 031 163,15	Suma pasywów	32 028 348,21	44 031 163,15

Beata Matuszewska
skarbnik

2025-03-21

rok, miesiąc, dzień

Marek Urbanek
Weronika Wróbel
Małgorzata Cieszyńska
Daniel Kulkowski
Jarosław Karnath
zarząd

BeSTia

8733FE440F91EAF6

Strona 2 z 3

Kopia z dokumentu podpisanego elektronicznie wygenerowana dnia 2025.03.21

Wyjaśnienia do bilansu

poz. I.1.1 środki pieniężne budżetu, stanowią:

- rachunek podstawowy 40.459.413,06 zł,
- rachunek Funduszu Pomocy- obywatele 274,99 zł,
- rachunek Funduszu Pomocy- oświata 39.675,97 zł,
- rachunek Funduszu Rozwoju przewozów autobusowych 339,32 zł,
- rachunek Funduszu pracy -piecza zastępcza 35,21 zł,
- rachunek Funduszu Pomocy - PCPR 0,63 zł,
- rachunek transferowy Zdolni z Pomorza 270.000,00 zł,
- rachunek Rządowego Funduszu Rozwoju Dróg 11.773,78 zł,
- rachunek Funduszu Pracy 61,18 zł.

poz. I.1.2 Pozostałe środki pieniężne, stanowią:

- rachunek wydatków niewygasających 576.576,00 zł.

Uwagi do pozycji "Pasywa"

Symbol	Wyszczególnienie	UwagaJST
III	Rozliczenia międzyokresowe	PIT w kwocie 8.879.864,00 zł i dotacja w kwocie 500.000,00 zł.

Beata Matuszewska

skarbnik

2025-03-21

rok, miesiąc, dzień

Marek Urbanek
Weronika Wróbel
Małgorzata Cieszyńska
Daniel Kulkowski
Jarosław Karnath

zarząd

BeSTia

8733FE440F91EAF6

Strona 3 z 3

Kopia z dokumentu podpisanego elektronicznie wygenerowana dnia 2025.03.21

Nazwa i adres jednostki sprawozdawczej Zarząd Powiatu Gdańskiego z siedzibą w Pruszczu Gdańskim ul. Wojska Polskiego 16 83-000 Pruszcz Gdański	BILANS jednostki budżetowej lub samorządowego zakładu budżetowego	Adresat: Regionalna Izba Obrachunkowa w Gdańsku
		Wysłać bez pisma przewodniego FE8740B5624F7D8D 
Numer identyfikacyjny REGON 191674842	sporządzony na dzień 31-12-2024 r.	

AKTYWA	Stan na początek roku	Stan na koniec roku	PASYWA	Stan na początek roku	Stan na koniec roku
A Aktywa trwałe	309 406 338,93	332 714 067,18	A Fundusz	300 613 811,78	328 184 939,48
A.I Wartości niematerialne i prawne	146 132,51	55 762,25	A.I Fundusz jednostki	258 853 607,27	254 381 177,58
A.II Rzeczowe aktywa trwałe	308 688 070,77	332 144 446,38	A.II Wynik finansowy netto (+,-)	41 760 204,51	73 803 761,90
A.II.1 Środki trwałe	279 403 386,53	321 957 131,41	A.II.1 Zysk netto (+)	96 664 392,25	142 985 907,02
A.II.1.1 Grunty	54 861 801,72	56 254 125,18	A.II.2 Strata netto (-)	-54 904 187,74	-69 182 145,12
A.II.1.1.1 Grunty stanowiące własność jednostki samorządu terytorialnego, przekazane w użytkowanie wieczyste innym podmiotom	2 005 836,00	2 005 836,00	A.III Odpisy z wyniku finansowego (nadwyżka środków obrotowych) (-)	0,00	0,00
A.II.1.2 Budynki, lokale i obiekty inżynierii lądowej i wodnej	219 608 256,81	260 793 297,22	A.IV Fundusz mienia zlikwidowanych jednostek	0,00	0,00
A.II.1.3 Urządzenia techniczne i maszyny	2 689 065,85	2 566 664,90	B Fundusze placówek	0,00	0,00
A.II.1.4 Środki transportu	1 479 481,84	1 755 537,46	C Państwowe fundusze celowe	0,00	0,00
A.II.1.5 Inne środki trwałe	764 780,31	587 506,65	D Zobowiązania i rezerwy na zobowiązania	15 676 643,91	14 331 610,60
A.II.2 Środki trwałe w budowie (inwestycje)	29 284 684,24	10 187 314,97	D.I Zobowiązania długoterminowe	0,00	0,00
A.II.3 Zaliczka na środki trwałe w budowie (inwestycje)	0,00	0,00	D.II Zobowiązania krótkoterminowe	15 676 643,91	14 331 610,60
A.III Należności długoterminowe	572 135,65	513 858,55	D.II.1 Zobowiązania z tytułu dostaw i usług	5 441 517,46	568 275,41
A.IV Długoterminowe aktywa finansowe	0,00	0,00	D.II.2 Zobowiązania wobec budżetów	783 830,49	843 513,91
A.IV.1 Akcje i udziały	0,00	0,00	D.II.3 Zobowiązania z tytułu ubezpieczeń i innych świadczeń	659 982,81	791 019,32

Beata Matuszewska
(główny księgowy)

2025-04-11

(rok, miesiąc, dzień)

Weronika Wróbel
Marek UrbaneK
Daniel Kulkowski
Małgorzata Cieszyńska
Jarosław Karnath
(kierownik jednostki)

BeSTia

FE8740B5624F7D8D

A.IV.2 Inne papiery wartościowe	0,00	0,00	D.II.4 Zobowiązania z tytułu wynagrodzeń	3 818 571,75	4 569 793,38
A.IV.3 Inne długoterminowe aktywa finansowe	0,00	0,00	D.II.5 Pozostałe zobowiązania	28 900,02	38 161,16
A.V Wartość mienia zlikwidowanych jednostek	0,00	0,00	D.II.6 Sumy obce (depozytowe, zabezpieczenie wykonania umów)	3 558 054,18	3 459 876,16
B Aktywa obrotowe	6 884 116,76	9 802 482,90	D.II.7 Rozliczenia z tytułu środków na wydatki budżetowe i z tytułu dochodów budżetowych	410 598,11	2 672 954,45
B.I Zapasy	458 396,28	501 878,45	D.II.8 Fundusze specjalne	975 189,09	1 388 016,81
B.I.1 Materiały	458 396,28	501 878,45	D.II.8.1 Zakładowy Fundusz Świadczeń Socjalnych	975 189,09	1 388 016,81
B.I.2 Półprodukty i produkty w toku	0,00	0,00	D.II.8.2 Inne fundusze	0,00	0,00
B.I.3 Produkty gotowe	0,00	0,00	D.III Rezerwy na zobowiązania	0,00	0,00
B.I.4 Towary	0,00	0,00	D.IV Rozliczenia międzyokresowe	0,00	0,00
B.II Należności krótkoterminowe	1 952 384,17	2 365 163,32			
B.II.1 Należności z tytułu dostaw i usług	308 082,21	402 485,60			
B.II.2 Należności od budżetów	0,00	259 142,56			
B.II.3 Należności z tytułu ubezpieczeń i innych świadczeń	0,00	0,00			
B.II.4 Pozostałe należności	1 644 301,96	1 703 535,16			
B.II.5 Rozliczenia z tytułu środków na wydatki budżetowe i z tytułu dochodów budżetowych	0,00	0,00			
B.III Krótkoterminowe aktywa finansowe	4 312 221,29	6 932 079,49			
B.III.1 Środki pieniężne w kasie	0,00	0,00			
B.III.2 Środki pieniężne na rachunkach bankowych	4 294 228,49	6 926 231,99			
B.III.3 Środki pieniężne państwowego funduszu celowego	0,00	0,00			
B.III.4 Inne środki pieniężne	17 992,80	5 847,50			
B.III.5 Akcje lub udziały	0,00	0,00			

Beata Matuszewska
(główny księgowy)

2025-04-11

(rok, miesiąc, dzień)

Weronika Wróbel
Marek UrbaneK
Daniel Kulkowski
Małgorzata Cieszyńska
Jarosław Karnath

(kierownik jednostki)

BeSTia

FE8740B5624F7D8D

Strona 2 z 4

Kopia z dokumentu podpisanego elektronicznie wygenerowana dnia 2025.04.11

B.III.6 Inne papiery wartościowe	0,00	0,00			
B.III.7 Inne krótkoterminowe aktywa finansowe	0,00	0,00			
B.IV Rozliczenia międzyokresowe	161 115,02	3 361,64			
Suma aktywów	316 290 455,69	342 516 550,08	Suma pasywów	316 290 455,69	342 516 550,08

Beata Matuszewska
(główny księgowy)

BeSTia

2025-04-11

(rok, miesiąc, dzień)

FE8740B5624F7D8D

Weronika Wróbel
Marek Urbanek
Daniel Kulkowski
Małgorzata Cieszyńska
Jarosław Karnath
(kierownik jednostki)

Strona 3 z 4

Kopia z dokumentu podpisanego elektronicznie wygenerowana dnia 2025.04.11

Wyjaśnienia do bilansu

Pozostałe informacje:

W aktywach i pasywach bilansu uwzględniono wielkości wynikające z bilansu jednostkowego Komendy Powiatowej Państwowej Straży Pożarnej w Pruszczu Gdańskim i Powiatowego Inspektoratu Nadzoru Budowlanego w Pruszczu Gdańskim, które wynoszą: * KPPSP stan na początek roku 4.037.275,43 zł, w tym aktywa trwałe 4.033.999,14 zł, stan na koniec roku 4.249.181,62 zł, w tym aktywa trwałe 4.243.768,31 zł. * PINB stan na początek roku 39.665,41 zł, w tym aktywa trwałe 2.640,00 zł, stan na koniec roku 64.152,87 zł, w tym aktywa trwałe 2.640,00 zł.

Beata Matuszewska
(główny księgowy)

BeSTia

2025-04-11


(rok, miesiąc, dzień)

FE8740B5624F7D8D

Weronika Wróbel
Marek Urbanek
Daniel Kulkowski
Małgorzata Cieszyńska
Jarosław Karnath
(kierownik jednostki)

Strona 4 z 4

Kopia z dokumentu podpisanego elektronicznie wygenerowana dnia 2025.04.11

Nazwa i adres jednostki sprawozdawczej		Rachunek zysków i strat jednostki (wariant porównawczy)	Adresat:		
Zarząd Powiatu Gdańskiego z siedzibą w Pruszczu Gdańskim ul. Wojska Polskiego 16 83-000 Pruszcz Gdański			Regionalna Izba Obrachunkowa w Gdańsku		
Numer identyfikacyjny REGON 191674842		sporządzony na dzień 31-12-2024 r.		Wysłać bez pisma przewodniego 22D4343E728A0443 	
			Stan na koniec roku poprzedniego	Stan na koniec roku bieżącego	
A.	Przychody netto z podstawowej działalności operacyjnej		155 683 089,20	220 254 092,74	
A.I.	Przychody netto ze sprzedaży produktów		2 237 752,32	2 222 189,93	
A.II.	Zmiana stanu produktów (zwiększenie - wartość dodatnia, zmniejszenie - wartość ujemna)		0,00	0,00	
A.III.	Koszt wytworzenia produktów na własne potrzeby jednostki		0,00	0,00	
A.IV.	Przychody netto ze sprzedaży towarów i materiałów		0,00	0,00	
A.V.	Dotacje na finansowanie działalności podstawowej		0,00	0,00	
A.VI.	Przychody z tytułu dochodów budżetowych		153 445 336,88	218 031 902,81	
B.	Koszty działalności operacyjnej		115 203 621,36	146 794 643,36	
B.I.	Amortyzacja		12 996 330,69	13 548 091,35	
B.II.	Zużycie materiałów i energii		8 610 688,18	9 262 399,13	
B.III.	Usługi obce		19 975 661,59	32 812 914,20	
B.IV.	Podatki i opłaty		91 643,51	116 172,56	
B.V.	Wynagrodzenia		56 290 465,22	70 167 993,90	
B.VI.	Ubezpieczenia społeczne i inne świadczenia dla pracowników		12 418 729,42	15 746 143,13	
B.VII.	Pozostałe koszty rodzajowe		501 476,82	487 480,87	
B.VIII.	Wartość sprzedanych towarów i materiałów		0,00	0,00	
B.IX.	Inne świadczenia finansowane z budżetu		4 318 625,93	4 653 448,22	
B.X.	Pozostałe obciążenia		0,00	0,00	
C.	Zysk (strata) z działalności podstawowej (A - B)		40 479 467,84	73 459 449,38	
D.	Pozostałe przychody operacyjne		699 211,15	369 016,85	
D.I.	Zysk ze zbycia niefinansowych aktywów trwałych		0,00	0,00	
D.II.	Dotacje		0,00	0,00	

Beata Matuszewska
główny księgowy

2025-04-11
rok, miesiąc, dzień

Małgorzata Cieszyńska
Jarosław Karnath
Marek Urbanek
Weronika Wróbel
Daniel Kulkowski
kierownik jednostki

BeSTia

22D4343E728A0443

Strona 1 z 3

Kopia z dokumentu podpisanego elektronicznie wygenerowana dnia 2025.04.11

D.III.	Inne przychody operacyjne	699 211,15	369 016,85
E.	Pozostałe koszty operacyjne	1 331 865,01	792 781,68
E.I.	Koszty inwestycji finansowanych ze środków własnych samorządowych zakładów budżetowych i dochodów jednostek budżetowych gromadzonych na wydzielonym rachunku	0,00	0,00
E.II.	Pozostałe koszty operacyjne	1 331 865,01	792 781,68
F.	Zysk (strata) z działalności operacyjnej (C + D - E)	39 846 813,98	73 035 684,55
G.	Przychody finansowe	2 138 968,68	1 961 653,40
G.I.	Dywidendy i udziały w zyskach	0,00	0,00
G.II.	Odsetki	2 100 820,55	1 958 147,57
G.III.	Inne	38 148,13	3 505,83
H.	Koszty finansowe	225 578,15	1 193 576,05
H.I.	Odsetki	15 589,45	1 097 400,06
H.II.	Inne	209 988,70	96 175,99
I.	Zysk (strata) brutto (F+G-H)	41 760 204,51	73 803 761,90
J.	Podatek dochodowy	0,00	0,00
K.	Pozostałe obowiązkowe zmniejszenia zysku (zwiększenia straty)	0,00	0,00
L.	Zysk (strata) netto (I-J-K)	41 760 204,51	73 803 761,90

Beata Matuszewska
główny księgowy

2025-04-11
rok, miesiąc, dzień

Małgorzata Cieszyńska
Jarosław Karnath
Marek Urbanek
Weronika Wróbel
Daniel Kulkowski
kierownik jednostki

Wyjaśnienia do sprawozdania

W rachunku zysków i strat uwzględniono dane wynikające ze sprawozdania jednostkowego Komendy Powiatowej Państwowej Straży Pożarnej w Pruszczu Gdańskim i Państwowego Inspektoratu Nadzoru Budowlanego w Pruszczu Gdańskim, których strata netto za rok 2023 wynosi odpowiednio: * KPPSP 7.194.251,07 zł; *PINB 1.323.273,18 zł, a za rok 2024 wynosi odpowiednio: * KPPSP 8.877.500,80 zł; *PINB 1.521.578,95 zł.

Beata Matuszewska
główny księgowy

2025-04-11
rok, miesiąc, dzień


Małgorzata Cieszyńska
Jarosław Karnath
Marek Urbanek
Weronika Wróbel
Daniel Kulkowski
kierownik jednostki

BeSTia

22D4343E728A0443

Strona 3 z 3

Kopia z dokumentu podpisanego elektronicznie wygenerowana dnia 2025.04.11

Nazwa i adres jednostki sprawozdawczej		Adresat:	
Zarząd Powiatu Gdańskiego z siedzibą w Pruszczu Gdańskim ul. Wojska Polskiego 16 83-000 Pruszcz Gdański		Regionalna Izba Obrachunkowa w Gdańsku	
Numer identyfikacyjny REGON 191674842		Wysłać bez pisma przewodniego FD8887210E2EFC00 	
Zestawienie zmian w funduszu jednostki sporządzone na dzień 31-12-2024 r.		Stan na koniec roku poprzedniego	Stan na koniec roku bieżącego
I.	Fundusz jednostki na początek okresu (BO)	229 149 996,94	258 853 607,27
I.1.	Zwiększenie funduszu (z tytułu)	310 212 714,83	373 755 418,00
I.1.1.	Zysk bilansowy za rok ubiegły	88 449 156,70	96 664 392,25
I.1.2.	Zrealizowane wydatki budżetowe	172 692 059,98	218 496 348,96
I.1.3.	Zrealizowane płatności ze środków europejskich	0,00	0,00
I.1.4.	Środki na inwestycje	47 851 742,85	57 894 263,79
I.1.5.	Aktualizacja wyceny środków trwałych	0,00	0,00
I.1.6.	Nieodpłatnie otrzymane środki trwałe i środki trwałe w budowie oraz wartości niematerialne i prawne	1 219 755,30	700 413,00
I.1.7.	Aktywa przejęte od zlikwidowanych lub połączonych jednostek	0,00	0,00
I.1.8.	Aktywa otrzymane w ramach centralnego zaopatrzenia	0,00	0,00
I.1.9.	Pozostałe odpisy z wyniku finansowego za rok bieżący	0,00	0,00
I.1.10.	Inne zwiększenia	0,00	0,00
I.2.	Zmniejszenia funduszu jednostki (z tytułu)	280 509 104,50	378 227 847,69
I.2.1.	Strata za rok ubiegły	46 218 220,62	54 904 187,74
I.2.2.	Zrealizowane dochody budżetowe	157 835 249,38	222 737 755,39
I.2.3.	Rozliczenie wyniku finansowego i środków obrotowych za rok ubiegły	0,00	0,00
I.2.4.	Dotacje i środki na inwestycje	75 609 691,43	83 733 598,29
I.2.5.	Aktualizacja środków trwałych	0,00	0,00
I.2.6.	Wartość sprzedanych i nieodpłatnie przekazanych środków trwałych i środków trwałych w budowie oraz wartości niematerialnych i prawnych	840 043,07	16 759 837,56
I.2.7.	Pasywa przejęte od zlikwidowanych lub połączonych jednostek	0,00	0,00
I.2.8.	Aktywa przekazane w ramach centralnego zaopatrzenia	0,00	0,00
I.2.9.	Inne zmniejszenia	5 900,00	92 468,71

Beata Matuszewska
główny księgowy

2025-04-11
rok, miesiąc, dzień

Małgorzata Cieszyńska
Jarosław Kamath
Daniel Kulkowski
Marek Urbanek
Weronika Wróbel
kierownik jednostki

II.	Fundusz jednostki na koniec okresu (BZ)	258 853 607,27	254 381 177,58
III.	Wynik finansowy netto za rok bieżący (+,-)	41 760 204,51	73 803 761,90
III.1.	zysk netto (+)	96 664 392,25	142 985 907,02
III.2.	strata netto (-)	-54 904 187,74	-69 182 145,12
III.3.	nadwyżka środków obrotowych	0,00	0,00
IV.	Fundusz (II+,-III)	300 613 811,78	328 184 939,48

Beata Matuszewska
główny księgowy

2025-04-11
rok, miesiąc, dzień

Małgorzata Cieszyńska
Jarosław Kamath
Daniel Kulkowski
Marek Urbanek
Weronika Wróbel
kierownik jednostki

Wyjaśnienia do sprawozdania

W zestawieniu zmian w funduszu uwzględniono dane wynikające ze sprawozdania jednostkowego Komendy Powiatowej Państwowej Straży Pożarnej w Pruszczu Gdańskim i Państwowego Inspektoratu Nadzoru Budowlanego w Pruszczu Gdańskim, których fundusz według stanu na koniec roku poprzedniego wynosił odpowiednio: *KPPSP 3.630.372,34 zł; * PINB - 68.218,29 zł, a według stanu na koniec roku bieżącego wynosi odpowiednio: * KPPSP 3.766.701,49 zł; * PINB - 93.374,68 zł.

Beata Matuszewska
główny księgowy

2025-04-11
rok, miesiąc, dzień

Małgorzata Cieszyńska
Jarosław Kamath
Daniel Kulkowski
Marek Urbanek
Weronika Wróbel
kierownik jednostki

INFORMACJA DODATKOWA

I.	Wprowadzenie do sprawozdania finansowego, obejmuje w szczególności:
1.	
1.1	nazwę jednostki Powiat Gdański
1.2	siedzibę jednostki Pruszcz Gdański
1.3	adres jednostki ul. Wojska Polskiego 16 83-000 Pruszcz Gdański
1.4	podstawowy przedmiot działalności jednostki wykonywanie określonych ustawami zadań publicznych o charakterze ponadgminnym
2	wskazanie okresu objętego sprawozdaniem 01.01.2024 - 31.12.2024
3.	wskazanie, że sprawozdanie finansowe zawiera dane łączne Sprawozdanie zawiera łączne dane następujących jednostek budżetowych powiatu gdańskiego : Starostwa Powiatowego w Pruszczu Gdańskim, Komendy Powiatowej Państwowej Straży Pożarnej w Pruszczu Gdańskim, Domu Pomocy Społecznej w Zaskoczynie, Powiatowego Centrum Pomocy Rodzinie w Pruszczu Gdańskim, Powiatowego Inspektoratu Nadzoru Budowlanego w Pruszczu Gdańskim, Szkoły Podstawowej Specjalnej w Warczu, Zespołu Szkół Technicznych CKZ w Rusocinie, Zespołu Szkół Ogrodniczych i Ogólnokształcących w Pruszczu Gdańskim, Poradni Psychologiczno-Pedagogicznej w Pruszczu Gdańskim, Placówki Opiekuńczo-Wychowawczej "Jantarowy Dom" z uwzględnieniem wyłączeń.
4.	omówienie przyjętych zasad (polityki) rachunkowości, w tym metod wyceny aktywów i pasywów (także amortyzacji) Najważniejsze zasady (polityki) rachunkowości przyjęte przez jednostki Powiatu Gdańskiego: 1) rachunek zysków i strat sporządzany jest w wariantcie porównawczym, 2) zasady polityki rachunkowości w jednostce określa Zarządzenie nr 114/2022 Starosty Powiatu Gdańskiego z dnia 8 listopada 2022 r. w sprawie zasad prowadzenia rachunkowości w Starostwie Powiatowym w Pruszczu Gdańskim zmienione Zarządzeniem nr 49/2023 Starosty Powiatu Gdańskiego z dnia 29 czerwca 2023 r., Zarządzeniem nr 94/2023 Starosty Powiatu Gdańskiego z dnia 8 grudnia 2023 r., Zarządzeniem nr 114/2023 Starosty Powiatu Gdańskiego z dnia 29 grudnia 2023 r. oraz Zarządzenie nr 115/2022 Starosty Powiatu Gdańskiego z dnia 8 listopada 2022 r. w sprawie prowadzenia zasad prowadzenia rachunkowości w Starostwie Powiatowym w Pruszczu Gdańskim dla operacji gospodarczych związanych z realizacją projektów współfinansowanych ze środków unijnych lub innych źródeł zagranicznych niepodlegających zwrotowi. Metody wyceny aktywów i pasywów są następujące: • wartości niematerialne i prawne wycenia się według cen nabycia lub kosztów wytworzenia pomniejszonych o odpisy umorzeniowe. • wartości niematerialne i prawne od 2018 roku o wartości jednostkowej do 10.000 zł umarza się jednorazowo w momencie oddania do użytkowania, a powyżej 10.000 zł dokonuje się odpisów umorzeniowych zgodnie z ustawą z dnia 15 lutego 1992 r. o podatku dochodowym od osób prawnych, 3) środki trwałe wycenia się według cen nabycia lub kosztów wytworzenia, pomniejszonych o odpisy umorzeniowe i odpisy z tytułu trwałej utraty wartości oraz powiększonych o wartość dokonanych ulepszeń. Środki trwałe od 2018 roku o wartości zakupu nie przekraczającej 10.000 zł umarza się jednorazowo w miesiącu oddania do użytkowania, a powyżej 10.000 zł łącznie z podatkiem VAT, w momencie zakupu dokonuje się odpisów umorzeniowych zgodnie z ustawą z dnia 15 lutego 1992 r. o podatku dochodowym od osób prawnych za wyjątkiem środków dydaktycznych służących procesowi dydaktyczno-wychowawczemu realizowanemu w szkołach i placówkach oświatowych oraz książek i innych zbiorów bibliotecznych, które umarza się jednorazowo, przez spisanie w koszty w miesiącu przyjęcia do używania. Środki trwałe oraz pomoce dydaktyczne finansowane lub współfinansowane ze środków unijnych, zalicza się do podstawowych środków trwałych lub pozostałych, na zasadach wynikających z wniosku aplikacyjnego bądź umowy. 4) środki trwałe w budowie wycenia się w wysokości ogółu kosztów pozostających w bezpośrednim związku z ich nabyciem lub wytworzeniem pomniejszonych o ewentualne odpisy z tytułu trwałej utraty wartości, 5) należności wycenia się w kwocie wymaganej zapłaty, z zachowaniem zasady ostrożności, 6) zapasy wycenia się według ceny zakupu, 7) środki pieniężne w banku i kasie wycenia się według wartości nominalnej. Środki pieniężne w walutach obcych wycenia się w wartości nominalnej przeliczonej na złote polskie, 8) rozliczenia międzyokresowe kosztów czynne ujmowane są w wartości poniesionych kosztów, pomniejszonych o dotychczasowe rozliczenia, 9) zobowiązania wycenia się w kwocie wymagającej zapłaty z zachowaniem zasady ostrożności, 10) rezerwy na ewentualne przyszłe zobowiązania wynikające z toczących się spraw sądowych wycenia się według uzasadnionej i wiarygodnie oszacowanej wartości, 11) wynik finansowy wykazuje się w kwocie ustalonej w rachunku zysków i strat, 12) fundusz jednostki wykazywany jest w wartości nominalnej.
5.	inne informacje Z dniem 01.02.2018 r. Starostwo Powiatowe przyjęło obsługę czterech jednostek oświatowych: tj. Poradni Psychologiczno-Pedagogicznej w Pruszczu Gdańskim, Zespołu Szkół Technicznych CKZ w Rusocinie, Zespołu Szkół Ogrodniczych i Ogólnokształcących w Pruszczu Gdańskim oraz Szkoły Podstawowej Specjalnej w Warczu. Z dniem 29.11.2024r. Powiatowe Centrum Pomocy Rodzinie w [Id: 41380E35-B9C7-4F03-AB96-82A642EA4A07. Podpisanyj "Jantarowy Dom".

II.	Dodatkowe informacje i wyjaśnienia obejmują w szczególności:
1.	
1.1.	szczegółowy zakres zmian wartości grup rodzajowych środków trwałych, wartości niematerialnych i prawnych, zawierający stan aktywów na początek roku obrotowego, zwiększenia i zmniejszenia z tytułu: aktualizacji wartości, nabycia, rozchodu, przemieszczenia wewnętrznego oraz stan końcowy, a dla majątku amortyzowanego - podobne przedstawienie stanów i tytułów zmian dotychczasowej amortyzacji lub umorzenia

Tabela nr 1 Zmiana wartości początkowej wartości niematerialnych i prawnych oraz rzeczowych aktywów trwałych.

Lp.	Nazwa grupy rodzajowej składnika aktywów trwałych	Wartość początkowa - stan na początek roku obrotowego	Zwiększenie wartości początkowej				Ogółem zwiększenie wartości początkowej (4+5+6+7)	Zmniejszenie wartości początkowej				Ogółem zmniejszenie wartości początkowej (9+10+11+12)	Wartość końcowa - stan na koniec roku obrotowego (3+8-13)
			nabycie	aktualizacja	przemieszczenie wewnętrzne	inne zwiększenia		rozchód	aktualizacja	przemieszczenie wewnętrzne	inne zmniejszenia		
1	2	3	4	5	6	7	8	9	10	11	12	13	14
1.	WARTOŚCI NIEMATERIALNE I PRAWNE	910 194,56	0,00	0,00	0,00	0,00	0,00	0,00	0,00	0,00	0,00	0,00	910 194,56
2.	ŚRODKI TRWAŁE	394 898 715,69	9 271 565,52	0,00	49 411 519,04	9 085 108,60	67 768 193,16	13 045 282,92	0,00	0,00	559 496,60	13 604 779,52	449 062 129,33
1)	Grunty, w tym:	55 043 444,34	1 234 008,05	0,00	0,00	701 603,60	1 935 611,65	430 517,00	0,00	0,00	0,00	430 517,00	56 548 538,99
1a)	grunty stanowiące własność jednostki samorządu terytorialnego, przekazane w użytkowanie wieczyste innym podmiotom	2 005 836,00	0,00	0,00	0,00	0,00	0,00	0,00	0,00	0,00	0,00	0,00	2 005 836,00
2)	Budynki, lokale i obiekty inżynierii lądowej i wodnej	324 792 929,03	6 933 183,25	0,00	49 411 519,04	8 383 505,00	64 728 207,29	12 321 982,87	0,00	0,00	0,00	12 321 982,87	377 199 153,45
3)	Urządzenia techniczne i maszyny	7 140 309,60	392 165,22	0,00	0,00	0,00	392 165,22	22 258,05	0,00	0,00	360 105,80	382 363,85	7 150 110,97
4)	Środki transportu	4 328 941,06	712 209,00	0,00	0,00	0,00	712 209,00	270 525,00	0,00	0,00	0,00	270 525,00	4 770 625,06
5)	Inne środki trwałe	3 593 091,66	0,00	0,00	0,00	0,00	0,00	0,00	0,00	0,00	199 390,80	199 390,80	3 393 700,86
	RAZEM	395 808 910,25	9 271 565,52	0,00	49 411 519,04	9 085 108,60	67 768 193,16	13 045 282,92	0,00	0,00	559 496,60	13 604 779,52	449 972 323,89

Tabela 2 Zmiana wartości umorzenia wartości niematerialnych i prawnych oraz rzeczowych aktywów trwałych

Lp.	Nazwa grupy rodzajowej składnika aktywów trwałych	Umorzenie - stan na początek roku obrotowego	Zwiększenia w ciągu roku obrotowego			Ogółem zwiększenie umorzenia (16+17+18)	Zmniejszenie umorzenia	Umorzenia - stan na koniec roku obrotowego (15+19-20)	Wartość netto składników aktywów na koniec roku obrotowego (14-21)
			Aktualizacja	Umorzenie za rok obrotowy	Inne				
1	2	15	16	17	18	19	20	21	22
1.	WARTOŚCI NIEMATERIALNE I PRAWNE	764 062,05	0,00	90 370,26	0,00	90 370,26	0,00	854 432,31	55 762,25
2.	ŚRODKI TRWAŁE	115 495 329,16	625 990,49	12 941 825,60	0,00	13 567 816,09	1 958 147,33	127 104 997,92	321 957 131,41
1)	Grunty, w tym:	181 642,62	0,00	112 771,19	0,00	112 771,19	0,00	294 413,81	56 254 125,18
1a)	grunty stanowiące własność jednostki samorządu terytorialnego, przekazane w użytkowanie wieczyste innym podmiotom	0,00	0,00	0,00	0,00	0,00	0,00	0,00	2 005 836,00
2)	Budynki, lokale i obiekty inżynierii lądowej i wodnej	105 184 672,22	486 562,43	11 843 913,97	0,00	12 330 476,40	1 109 292,39	116 405 856,23	260 793 297,22
3)	Urządzenia techniczne i maszyny	4 462 060,37	36 758,04	468 497,87	0,00	505 255,91	378 939,14	4 588 377,14	2 561 733,83
4)	Środki transportu	2 849 459,22	76 271,40	359 881,98	0,00	436 153,38	270 525,00	3 015 087,60	1 755 537,46
5)	Inne środki trwałe	2 817 494,73	26 398,62	156 760,59	0,00	183 159,21	199 390,80	2 801 263,14	592 437,72
	RAZEM	116 259 391,21	625 990,49	13 032 195,86	0,00	13 658 186,35	1 958 147,33	127 959 430,23	322 012 893,66

Tabela 2 A Wartość umorzonych jednorazowo w 100 % wartości niematerialnych i prawnych oraz rzeczowych aktywów trwałych.

Lp.	Nazwa grupy rodzajowej składnika aktywów trwałych	Wartość umorzonych środków trwałych na początek okresu sprawozdawczego	Zwiększenie wartości początkowej	Zmniejszenie wartości początkowej	Wartość umorzonych środków trwałych na koniec okresu sprawozdawczego (3+4-5)
1	2	3	4	5	6
1.	WARTOŚCI NIEMATERIALNE I PRAWNE umarżane w 100 %	828 160,94	30 238,96	150 914,33	707 485,57
2.	ŚRODKI TRWAŁE umarżane w 100 %	15 392 432,55	1 308 369,76	636 448,85	16 064 353,46
3.	Zbiory biblioteczne	233 027,27	39 827,14	18 879,42	253 974,99
4.	Inne środki trwałe	0,00	0,00	0,00	0,00
RAZEM		16 453 620,76	1 378 435,86	806 242,60	17 025 814,02

1.2.	aktualną wartość rynkową środków trwałych, w tym dóbr kultury - o ile jednostka dysponuje takimi informacjami Z uwagi na znaczącą ilość składników stanowiących środki trwałe, gromadzenie informacji o ich wartości rynkowej wymagałoby poniesienia istotnych kosztów, dlatego odstąpiono od pozyskiwania tego typu danych.
1.3.	kwotę dokonanych w trakcie roku obrotowego odpisów aktualizujących wartość aktywów trwałych odrębnie dla długoterminowych aktywów niefinansowych oraz długoterminowych aktywów finansowych Jednostka w trakcie roku obrotowego nie dokonała odpisów aktualizujących wartość aktywów trwałych.

Tabela nr 3 Odpisy aktualizujące wartość aktywów trwałych

Lp.	Wyszczególnienie długoterminowych aktywów niefinansowych objętych odpisami aktualizującymi	Stan odpisów aktualizujących na początek roku obrotowego	Zwiększenia odpisów aktualizujących w ciągu roku	Zmniejszenia odpisów aktualizujących w ciągu roku	Stan odpisów aktualizujących na koniec roku obrotowego (3+4-5)
1	2	3	4	5	6
1.	Wartości niematerialne i prawne	0,00	0,00	0,00	0,00
2.	Środki trwałe	0,00	0,00	0,00	0,00
3.	Środki trwałe w budowie (inwestycje)	0,00	0,00	0,00	0,00
4.	Zaliczki na środki trwałe w budowie	0,00	0,00	0,00	0,00
5.	Inne (wymienić jakie)	0,00	0,00	0,00	0,00
Razem		0,00	0,00	0,00	0,00

Tabela nr 4 Odpisy aktualizujące wartość długoterminowych aktywów finansowych

Lp.	Wyszczególnienie długoterminowych aktywów finansowych objętych odpisami aktualizującymi	Stan odpisów aktualizujących na początek roku obrotowego	Zwiększenia odpisów aktualizujących w ciągu roku	Zmniejszenia odpisów aktualizujących w ciągu roku	Stan odpisów aktualizujących na koniec roku obrotowego (3+4-5)
1	2	3	4	5	6
1.	Papiery wartościowe	0,00	0,00	0,00	0,00
2.	Inne długoterminowe aktywa finansowe	0,00	0,00	0,00	0,00
3.	Inne (wymienić jakie)	0,00	0,00	0,00	0,00
	Razem	0,00	0,00	0,00	0,00

1.4.	wartość gruntów użytkowanych wieczysto
	Jednostka posiada trzy nieruchomości z prawem wieczystego użytkowania. Wartość gruntów określoną w operatach szacunkowych na dzień ich przyjęcia na stan majątku jednostki ujęto w poniższej tabeli. Łączna wartość tych gruntów wynosi 1 106 639,75 zł.

Tabela nr 5 Wartość gruntów użytkowanych wieczysto

Lp.	Treść (nr działki, lokalizacja)	Wyszczególnienie	Stan na początek roku obrotowego	Zmiany stanu w trakcie roku obrotowego		Stan na koniec roku obrotowego (4+5-6)
				zwiększenie wartości gruntów użytkowanych wieczysto	zmniejszenie wartości gruntów użytkowanych wieczysto	
1	2	3	4	5	6	7
1.	działka nr 22/11, 22/10, 22/12, 22/09 Kolbudy	Powierzchnia (m2)	391,00	0,00	0,00	7 500,00
		Wartość (zł)	7 500,00	0,00	0,00	
2.	działka nr 9/49 Pruszcz Gdański obręb 0008	Powierzchnia (m2)	3 955,00	0,00	0,00	1 026 916,00
		Wartość (zł)	1 026 916,00	0,00	0,00	
3.	działka nr 9/29 Pruszcz Gdański obręb 00008 - udział 2/16 (wartość i powierzchnię ujęto zgodnie z udziałem)	Powierzchnia (m2)	373,50	0,00	0,00	72 223,75
		Wartość (zł)	72 223,75	0,00	0,00	
4.		Powierzchnia (m2)	0,00	0,00	0,00	0,00
		Wartość (zł)	0,00	0,00	0,00	
5.		Powierzchnia (m2)	0,00	0,00	0,00	0,00
		Wartość (zł)	0,00	0,00	0,00	
	Razem		1 106 639,75	0,00	0,00	1 106 639,75

1.5.	wartość nieamortyzowanych lub nieumarzanych przez jednostkę środków trwałych, używanych na podstawie umów najmu, dzierżawy i innych umów, w tym z tytułu umów leasingu
	Powiat nie posiada umów leasingu; wykazane w tabeli środki trwałe użytkowane są na podstawie umów użyczenia: będących w zarządzie Starostwa na kwotę 417.624,37 zł, w tym grunty, budynki i obiekty inżynierii lądowej (ogrodzenia) dotyczą nieruchomości położonych w Warczu użytkowanych przez Szkołę Podstawową Specjalną, będących w zarządzie KPPSP w Pruszczu Gdańskim na kwotę 4.426.309,63 zł dotyczy to maszyn i urządzeń technicznych, środków transportu oraz pozostałe środki trwałe na kwotę 5.295,18 zł będące w zarządzie PINB w Pruszczu Gdańskim.

Tabela nr 6 Wartość nieamortyzowanych lub nieumarzanych przez jednostkę środków trwałych, używanych na podstawie umów najmu, dzierżawy i innych umów, w tym z tytułu umów leasingu

Lp.	Podmiot, który użycza, wynajmuje, wydzierżawia lub przekazał jednostce środki trwałe do użytkowania na podstawie innej umowy	Stan na początek roku obrotowego	Zmiany w trakcie roku obrotowego		Stan na koniec roku obrotowego (3+4-5)
			zwiększenia	zmniejszenia	
1	2	3	4	5	6
1.	Pomorski Urząd Wojewódzki	88 177,35	8 124,44		96 301,79
2.	Gmina Trąbki Wielkie	108 739,06			108 739,06
3.	Polska Wytwórnia Papierów Wartościowych	158 479,81	1 906,50	1 791,50	158 594,81
4.	Główny Urząd Geodezji i Kartografii	10 829,23			10 829,23
5.	Ministerstwo Spraw Wewnętrznych i Administracji	43 159,48			43 159,48
6.	KW PSP GDAŃSK	3 873 878,12	21 609,87		3 895 487,99
7.	UM PRUSZCZ GDAŃSKI	3 078,06			3 078,06
8.	POWIAT GDAŃSKI	525 624,58			525 624,58
9.	NADLEŚNICTWO KOLBUDY	2 119,00			2 119,00
10.	Wojewódzki Inspektorat Nadzoru Budowlanego w Gdańsku	5 295,18			5 295,18
	Razem	4 819 379,87	31 640,81	1 791,50	4 849 229,18

1.6.	liczbę oraz wartość posiadanych papierów wartościowych, w tym akcji i udziałów oraz dłużnych papierów wartościowych
	Powiat nie posiada

Tabela nr 7 Liczba oraz wartość posiadanych papierów wartościowych, w tym akcji i udziałów oraz dłużnych papierów wartościowych

Lp.	Wyszczególnienie papierów wartościowych	Stan na początek roku obrotowego		Zwiększenia w ciągu roku obrotowego		Zmniejszenia w ciągu roku obrotowego		Stan na koniec roku obrotowego	
		Ilość	Wartość	Ilość	Wartość	Ilość	Wartość	Ilość (3+5-7)	Wartość (4+6-8)
1	2	3	4	5	6	7	8	9	10
1.		0,00	0,00	0,00	0,00	0,00	0,00	0,00	0,00
2.		0,00	0,00	0,00	0,00	0,00	0,00	0,00	0,00
3.		0,00	0,00	0,00	0,00	0,00	0,00	0,00	0,00
	Razem	0,00	0,00	0,00	0,00	0,00	0,00	0,00	0,00

1.7.	dane o odpisach aktualizujących wartość należności, ze wskazaniem stanu na początek roku obrotowego, zwiększeniach, wykorzystaniu, rozwiązaniu i stanie na koniec roku obrotowego, z uwzględnieniem należności finansowych jednostek samorządu terytorialnego (stan pożyczek zagrożonych) Wykazano dane wynikające z konta 290 w Starostwie Powiatowym, Powiatowym Centrum Pomocy Rodzinie w Pruszczu Gdańskim oraz w Zespole Szkół Technicznych CKZ w Rusocinie w pozostałych jednostkach nie występują odpisy aktualizujące wartość należności.
------	--

Tabela nr 8 Odpisy aktualizujące wartość należności

Lp.	Grupa należności	Stan na początek roku obrotowego	Zmiany stanu odpisów w ciągu roku obrotowego				Stan na koniec roku obrotowego
			zwiększenia	wykorzystanie	rozwiązanie odpisów aktualizujących (uznanie odpisów za zbędne)	zmniejszenia razem (5+6)	
1	2	3	4	5	6	7	8
1.	należności publiczno - prawne	405 547,27	102 806,33	60 183,72	11 663,23	71 846,95	436 506,65
2.	należności cywilno - prawne	381 724,15	38 427,91	21 910,18	7,97	21 918,15	398 233,91
3.	należności z tytułu dochodów Skarbu Państwa	63 184,92	17 430,59	11 378,54	229,71	11 608,25	69 007,26
4.	pozostałe	1 186 246,49	104 500,38	258 011,02	19 413,53	277 424,55	1 013 322,32
5.		0,00	0,00	0,00	0,00	0,00	0,00
Razem		2 036 702,83	263 165,21	351 483,46	31 314,44	382 797,90	1 917 070,14

1.8.	dane o stanie rezerw według celu ich utworzenia na początek roku obrotowego, zwiększeniach, wykorzystaniu, rozwiązaniu i stanie końcowym Powiat nie posiada, gdyż nie wystąpiło duże prawdopodobieństwo, że zajdzie konieczność wywiązania się powiatu z ciężącego na nim obowiązku zapłaty ewentualnych zobowiązań w toczących się postępowaniach sądowych
------	--

Tabela nr 9 Dane o stanie rezerw

Lp.	Tytuł utworzenia rezerwy (wyszczególnienie rezerw według celu ich utworzenia)	Stan rezerw na początek roku obrotowego	Zwiększenia rezerw w ciągu roku obrotowego	Zmniejszenie rezerw w ciągu roku obrotowego			Stan rezerw na koniec roku obrotowego (3+4-7)
				Wykorzystanie	Uznanie rezerw za zbędne - rozwiązanie	Zmniejszenia razem (5+6)	
1	2	3	4	5	6	7	8
1.		0,00	0,00	0,00	0,00	0,00	0,00
2.		0,00	0,00	0,00	0,00	0,00	0,00
3.		0,00	0,00	0,00	0,00	0,00	0,00
4.		0,00	0,00	0,00	0,00	0,00	0,00
5.		0,00	0,00	0,00	0,00	0,00	0,00
Razem		0,00	0,00	0,00	0,00	0,00	0,00

1.9.	podział zobowiązań długoterminowych o pozostałym od dnia bilansowego, przewidywanym umową lub wynikającym z innego tytułu prawnego, okresie spłaty:
------	---

Tabela nr 10 Długoterminowe zobowiązania według okresu spłaty o pozostałym od dnia bilansowego, przewidywanym umową lub wynikającym z innego tytułu prawnego, okresie spłaty:

Lp	Wyszczególnienie zobowiązań według pozycji bilansu	Okres spłaty							
		Powyżej 1 roku do 3 lat		Powyżej 3 do 5 lat		Powyżej 5 lat		Razem	
		Według stanu na :							
		początek roku obrotowego	koniec roku obrotowego	początek roku obrotowego	koniec roku obrotowego	początek roku obrotowego	koniec roku obrotowego	początek roku obrotowego	koniec roku obrotowego
1	2	3	4	5	6	7	8	9	10
1.	Kredyty	0,00	0,00	0,00	5 000 000,00	16 000 000,00	13 800 000,00	16 000 000,00	18 800 000,00
2.	Pożyczki	0,00	0,00	0,00	0,00	0,00	0,00	0,00	0,00
3.	Obligacje	0,00	0,00	0,00	0,00	0,00	0,00	0,00	0,00
4.	Pozostałe zobowiązania długoterminowe	0,00	0,00	0,00	0,00	0,00	0,00	0,00	0,00
	Razem	0,00	0,00	0,00	5 000 000,00	16 000 000,00	13 800 000,00	16 000 000,00	18 800 000,00

1.10.	kwotę zobowiązań w sytuacji gdy jednostka kwalifikuje umowy leasingu zgodnie z przepisami podatkowymi (leasing operacyjny), a według przepisów o rachunkowości byłby to leasing finansowy lub zwrotny z podziałem na kwotę zobowiązań z tytułu leasingu finansowego lub leasingu zwrotnego
	Powiat nie posiada
1.11.	łącną kwotę zobowiązań zabezpieczonych na majątku jednostki ze wskazaniem charakteru i formy tych zabezpieczeń
	Powiat nie posiada

Tabela nr 11 Kwota zobowiązań zabezpieczonych na majątku jednostki

Lp	Kwota zobowiązań zabezpieczonych na majątku jednostki, z podziałem na rodzaj zobowiązania'	Rodzaj zabezpieczenia na majątku	Kwota zabezpieczenia
1.			0,00
2.			0,00
3.			0,00
	Ogółem		0,00

1.12.	łącną kwotę zobowiązań warunkowych, w tym również udzielonych przez jednostkę gwarancji i poręczeń, także wekslowych, niewykazanych w bilansie, ze wskazaniem zobowiązań zabezpieczonych na majątku jednostki oraz charakteru i formy tych zabezpieczeń
Powiat nie posiada	

Tabela nr 12 Kwota zobowiązań warunkowych, w tym również udzielonych przez jednostkę gwarancji i poręczeń, także wekslowych, niewykazanych w bilansie, ze wskazaniem zobowiązań zabezpieczonych na majątku jednostki oraz charakteru i formy tych zabezpieczeń

Lp	Wyszczególnienie według rodzaju zobowiązań warunkowych	Wartość zobowiązań warunkowych wg stanu na:	
		początek roku obrotowego	koniec roku obrotowego
1.		0,00	0,00
2.		0,00	0,00
3.		0,00	0,00
Ogółem		0,00	0,00

1.13.	wykaz istotnych pozycji czynnych i biernych rozliczeń międzyokresowych, w tym kwotę czynnych rozliczeń międzyokresowych kosztów stanowiących różnicę między wartością otrzymanych finansowych składników aktywów a zobowiązaniem zapłaty za nie
W poniższej tabeli wykazano rozliczenia międzyokresowe czynne, zgodnie z kontem 640 ewidencji księgowej. Rozliczenia międzyokresowe bierne nie występują.	

Tabela nr 13 Wykaz czynnych i biernych rozliczeń międzyokresowych

Lp	Wyszczególnienie rozliczeń międzyokresowych	Wartość rozliczeń międzyokresowych według stanu na:	
		początek roku obrotowego	koniec roku obrotowego
1.	Rozliczenia międzyokresowe czynne		
2.	Zakup usług pozostałych	9 120,02	3 361,64
3.	Szkolenia pracowników niebędących członkami korpusu służby cywilnej.	1 995,00	0,00
4.	Zakup materiałów i wyposażenia	150 000,00	0,00
5.			
6.			
7.			
8.	Rozliczenia międzyokresowe czynne RAZEM	161 115,02	3 361,64
9.	Rozliczenia międzyokresowe bierne		
10.		0,00	0,00
11.		0,00	0,00
12.		0,00	0,00
13.		0,00	0,00
14.		0,00	0,00
15.		0,00	0,00
16.		0,00	0,00
17.		0,00	0,00
18.	Rozliczenia międzyokresowe bierne RAZEM	0,00	0,00

1.14.	łącną kwotę otrzymanych przez jednostkę gwarancji i poręczeń niewykazanych w bilansie
	Powiat nie posiada

Tabela nr 14 Kwota otrzymanych przez jednostkę gwarancji i poręczeń nie wykazanych w bilansie

Lp	Wyszczególnienie według rodzaju otrzymanych gwarancji i poręczeń niewykazanych w bilansie	Wartość otrzymanych przez jednostkę gwarancji i poręczeń niewykazanych w bilansie według stanu na:	
		początek roku obrotowego	koniec roku obrotowego
1.		0,00	0,00
2.		0,00	0,00
3.		0,00	0,00
Ogółem		0,00	0,00

1.15.	kwotę wypłaconych środków pieniężnych na świadczenia pracownicze

Tabela nr 15 Kwota wypłaconych środków pieniężnych na świadczenia pracownicze

Lp	Wyszczególnienie	Wartość za poprzedni okres	Wartość za obecny okres
1.	Nagrody jubileuszowe	489 112,19	890 027,22
2.	Odprawy emerytalne i rentowe, ekwiwalent za urlop oraz inne świadczenia należne z tytułu rozwiązania stosunku pracy	429 708,49	917 886,17
3.	Równoważnik mundurowy	107 013,10	100 958,00
5.	zaległe wynagrodzenie i dodatek wiejski (zawieszony, niewinny i wypłata)	14 532,32	
Ogółem		1 040 366,10	1 908 871,39

1.16	inne informacje
	<p>W części III bilansu "Krótkoterminowe aktywa trwałe" w poz. 4 "Inne środki pieniężne" wykazano środki pieniężne, które zostały nadane przez kontrahentów w dniu 31.12.2024 r. a wpłynęły na rachunek bankowy w dniu 02.01.2025 r. oraz środki pieniężne z opłat, które zostały pobrane za pomocą kart płatniczych w kasach Starostwa w dniu 31.12.2024 r. i wpłynęły na rachunek bankowy w dniu 02.01.2025 r. w łącznej wysokości 5.847,50 zł;</p> <p>Wartość brutto majątku trwałego nie wykazywanego w aktywach bilansu (gruntów budynków i budowli) stanowiącego własność Skarbu Państwa na dzień 31.12.2024 r. wynosi 52.169.799,80 zł, z tego : grunty - 27.540.603,79; budynki i budowle - 509.445,54; grunty oddane w użytkowanie wieczyste - 24.119.750,47.</p> <p>Wartość gruntów stanowiących własność powiatu oddanych w trwały zarząd jednostkom organizacyjnym powiatu wynosi 4.085.692,23 w tym: Zespół Szkół Ogrodniczych i Ogólnokształcących w Pruszczu Gdańskim - 2.077.024,75; Zespół Szkół Technicznych Centrum Kształcenia Zawodowego w Rusocinie - 1.787.006,48; Dom Pomocy Społecznej "Leśny" w Zaskoczynie - 77.000,00, Powiatowe Centrum Pomocy Rodzinie w Pruszczu Gdańskim - 144.661,00 zł.</p> <p>Wielkość zobowiązań z tytułu gwarancji i zabezpieczenia należytego wykonania umów (zamówienia publiczne, ochrona środowiska) w postaci gwarancji bankowych i ubezpieczeniowych złożonych przez kontrahentów wynosi 3.021.540,27zł.</p>
2.	
2.1.	wysokość odpisów aktualizujących wartość zapasów
	Powiat nie posiada

Tabela nr 16 Odpisy aktualizujące wartość zapasów

Lp.	Wyszczególnienie rodzaju zapasów	Stan odpisów aktualizujących na początek roku obrotowego	Zwiększenia odpisów aktualizujących w ciągu roku obrotowego	Zmniejszenia odpisów aktualizujących w ciągu roku obrotowego			Stan odpisów aktualizujących na koniec roku obrotowego
				wykorzystanie	uznanie odpisów za zbędne	zmniejszenia razem (5+6)	
1	2	3	4	5	6	7	7
1.		0,00	0,00	0,00	0,00	0,00	0,00
2.		0,00	0,00	0,00	0,00	0,00	0,00
3.		0,00	0,00	0,00	0,00	0,00	0,00
4.		0,00	0,00	0,00	0,00	0,00	0,00
5.		0,00	0,00	0,00	0,00	0,00	0,00
Razem		0,00	0,00	0,00	0,00	0,00	0,00

2.2.	koszt wytworzenia środków trwałych w budowie, w tym odsetki oraz różnice kursowe, które powiększyły koszt wytworzenia środków trwałych w budowie w roku obrotowym
	W roku 2024 nie wystąpiły w jednostce koszty wytworzenia środków trwałych w budowie własnymi siłami lub na potrzeby własne powiększające koszt wytworzenia środków trwałych w budowie.

Tabela nr 17 Koszt wytworzenia środków trwałych w budowie, w tym odsetki oraz różnice kursowe, które powiększyły koszt wytworzenia środków trwałych w budowie w roku obrotowym

Lp.	Koszt wytworzenia środków trwałych w budowie (według rodzajów działalności)	Koszt wytworzenia w ubiegłym roku			Koszt wytworzenia w bieżącym roku		
		Ogółem	w tym:		Ogółem	w tym:	
			odsetki	różnice kursowe		odsetki	różnice kursowe
1.	Rolnictwo	0,00	0,00	0,00	0,00	0,00	0,00
2.	Drogi publiczne	0,00	0,00	0,00	0,00	0,00	0,00
3.	Geodezja i kartografia	0,00	0,00	0,00	0,00	0,00	0,00
4.	Inspektorat Nadzoru Budowlanego	0,00	0,00	0,00	0,00	0,00	0,00
5.	Administracja publiczna	0,00	0,00	0,00	0,00	0,00	0,00
6.	Pomoc społeczna	0,00	0,00	0,00	0,00	0,00	0,00
7.	Zadania z zakresu polityki społecznej	0,00	0,00	0,00	0,00	0,00	0,00
8.	Oświata i wychowanie	0,00	0,00	0,00	0,00	0,00	0,00
9.	Edukacyjna opieka wychowawcza	0,00	0,00	0,00	0,00	0,00	0,00
10.	Rodzina	0,00	0,00	0,00	0,00	0,00	0,00
11.	Sport i turystyka	0,00	0,00	0,00	0,00	0,00	0,00
12.	Bezpieczeństwo publiczne	0,00	0,00	0,00	0,00	0,00	0,00
13.	Ochrona zdrowia	0,00	0,00	0,00	0,00	0,00	0,00
14.	Gospodarka nieruchomościami	0,00	0,00	0,00	0,00	0,00	0,00
15.	Gospodarka komunalna i ochrona środowiska	0,00	0,00	0,00	0,00	0,00	0,00
16.	Inne	0,00	0,00	0,00	0,00	0,00	0,00
	Razem	0,00	0,00	0,00	0,00	0,00	0,00

2.3.	kwotę i charakter poszczególnych pozycji przychodów lub kosztów o nadzwyczajnej wartości lub które wystąpiły incydentalnie
	Przychody i koszty o charakterze incydentalnym związane z pomocą obywatelom Ukrainy (realizowane z Funduszu Pomocy) przedstawiono w tabeli nr 18

Tabela nr 18 Przychody i koszty o charakterze nadzwyczajnym i incydentalnym

Lp	Wyszczególnienie i określenie charakteru (przychodu/kosztu)	Kwota
PRZYCHODY		
1.	Środki pochodzące z Funduszu Pomocy na zakwaterowanie i wyżywienie obywateli Ukrainy	930 074,40
2.	Środki pochodzące z Funduszu Pomocy na realizację dodatkowych zadań oświatowych związanych z kształceniem, wychowaniem i opieką nad dziećmi i uczniami będącymi obywatelami Ukrainy (...) w związku z konfliktem zbrojnym na terytorium tego państwa	2 136 910,00
3.	Środki pochodzące z funduszu pomocy na dofinansowanie zadań bieżących w zakresie pomocy obywatelom Ukrainy z przeznaczeniem na wydanie orzeczeń, legitymacji oraz kart parkingowych (PCPR)	3 489,36
KOSZTY		
1.	Zakwaterowanie i wyżywienie obywateli Ukrainy realizowane z Funduszu Pomocy	930 074,40
2.	Realizacja dodatkowych zadań oświatowych związanych z kształceniem, wychowaniem i opieką nad dziećmi i uczniami będącymi obywatelami Ukrainy (...) w związku z konfliktem zbrojnym na terytorium tego państwa, realizowane z Funduszu Pomocy	1 972 987,28
3.	Koszty związane z realizacją środków pochodzących z funduszu pomocy na dofinansowanie zadań bieżących w zakresie pomocy obywatelom Ukrainy z przeznaczeniem na wydanie orzeczeń, legitymacji oraz kart parkingowych (PCPR)	3 489,36
Razem		163 922,72

2.4.	informacje o kwocie należności z tytułu podatków realizowanych przez organy podatkowe podległe ministrowi właściwemu do spraw finansów publicznych wykazywanych w sprawozdaniu z wykonania planu dochodów budżetowych
	nie dotyczy
2.5.	inne informacje
	brak

3.	Inne informacje niż wymienione powyżej, jeżeli mogłyby w istotny sposób wpłynąć na ocenę sytuacji majątkowej i finansowej oraz wynik jednostki
	zdarzenia wpisane w ryzyko normalnego prowadzenia działalności (wykazano w tabeli poniżej)

Tabela nr 19 Inne istotne informacje mające wpływ na sytuację majątkową, finansową oraz wynik finansowy

Lp	Wyszczególnienie i określenie charakteru informacji	Kwota
1.	Odszkodowania za uszkodzony majątek powiatu	17 327,99
2.	Przychody z tytułu oddania do demontażu samochodów, co do których sąd orzekł przepadek pojazdu na rzecz Powiatu, oraz ze sprzedaży pozostałych środków trwałych	29 010,66
3.		0,00
4.		0,00
5.		0,00
6.		0,00
Razem		46 338,65

Beata
Matuszewska
ka

Elektronicznie
podpisany przez
Beata Matuszewska
Data: 2025.04.11
07:15:55 +02'00'

(Skarbnik)

2025-04-11

(rok, miesiąc, dzień)

Weronika
Wróbel

Elektronicznie
podpisany przez
Weronika
Wróbel
Data: 2025.04.11
07:41:40 +02'00'

(Zarząd)

Jarosław
Karnath

Elektronicznie
podpisany przez
Jarosław Karnath
Data: 2025.04.11
07:42:31 +02'00'

Marek
Urbanek


Elektronicznie
podpisany
przez Marek
Urbanek
Data:
2025.04.11
07:47:57 +02'00'

Małgorzata
Cieszyńska
ka

Elektronicznie
podpisany przez
Małgorzata
Cieszyńska
Data:
2025.04.11
07:43:40 +02'00'

Daniel
Kulowski

Elektronicznie
podpisany przez
Daniel Kulkowski
Data: 2025.04.11
07:44:37 +02'00'

Nazwa i adres jednostki sprawozdawczej Zarząd Powiatu Gdańskiego z siedzibą w Pruszczu Gdańskim ul. Wojska Polskiego 16 83-000 Pruszcz Gdański	<p style="text-align: center;">Wyciąg z danych zawartych w załączniku 'Informacja dodatkowa'</p> <p style="text-align: center;">sporządzony na dzień: 31-12-2024 r.</p>	Adresat: Regionalna Izba Obrachunkowa w Gdańsku
Numer identyfikacyjny REGON 191674842		<p style="text-align: center;">ADB726A0EC3B08EA</p> 

II.	Dodatkowe informacje i objaśnienia obejmują w szczególności:	
	Wyszczególnienie	Kwota
1.7.	Kwota odpisu aktualizującego należności finansowe z tytułu pożyczek udzielonych ze środków budżetu JST utworzonego na podstawie art. 35b ust. 1 ustawy o rachunkowości - ujęta w poz. 1.7 Informacji dodatkowej	0,00
1.10.	kwotę zobowiązań w sytuacji gdy jednostka kwalifikuje umowy leasingu zgodnie z przepisami podatkowymi (leasing operacyjny), a według przepisów o rachunkowości byłby to leasing finansowy lub zwrotny z podziałem na kwotę zobowiązań z tytułu leasingu finansowego lub leasingu zwrotnego	0,00
1.10.1.	Łączna kwota zobowiązań z tytułu leasingu finansowego wykazana w pozycji 1.10	0,00
1.10.2.	Łączna kwota zobowiązań z tytułu leasingu zwrotnego wykazana w pozycji 1.10	0,00
1.12.	łączną kwotę zobowiązań warunkowych, w tym również udzielonych przez jednostkę gwarancji i poręczeń, także wekslowych, niewykazanych w bilansie, ze wskazaniem zobowiązań zabezpieczonych na majątku jednostki oraz charakteru i formy tych zabezpieczeń	0,00

Potwierdzenie za zgodność z danymi w Informacji dodatkowej

Beata Matuszewska
(główny księgowy)

2025.04.11
rok mies. dzień

Jarosław Karnath
Weronika Wróbel
Daniel Kulkowski
Marek Urbanek
Małgorzata Cieszyńska
(kierownik jednostki)

Wyciąg z danych zawartych w załączniku 'Informacja dodatkowa'

Symbol	Wyszczególnienie	Uwaga JST
--------	------------------	-----------

Potwierdzenie za zgodność z danymi w Informacji dodatkowej

Beata Matuszewska
(główny księgowy)

2025.04.11
rok mies. dzień

Jarosław Karnath
Weronika Wróbel
Daniel Kulkowski
Marek Urbanek
Małgorzata Cieszyńska
(kierownik jednostki)

UZASADNIENIE

Na podstawie art. 270 ust. 1 ustawy z dnia 27 sierpnia 2009 roku o finansach publicznych (Dz. U. z 2024r. poz. 1530 z późn. zm.) Zarząd Powiatu w terminie do 30 maja roku następującego po roku budżetowym przedstawia Radzie Powiatu sprawozdanie finansowe jednostki samorządu terytorialnego. Komisja rewizyjna organu stanowiącego rozpatruje to sprawozdanie wraz ze sprawozdaniem z wykonania budżetu i opinią Regionalnej Izby Obrachunkowej o sprawozdaniu z wykonania budżetu, a także informacją o stanie mienia komunalnego. Przekazane sprawozdanie finansowe oraz sprawozdanie z wykonania budżetu za 2024r. podlega zatwierdzeniu przez organ stanowiący – Radę Powiatu do dnia 30 czerwca danego roku budżetowego.