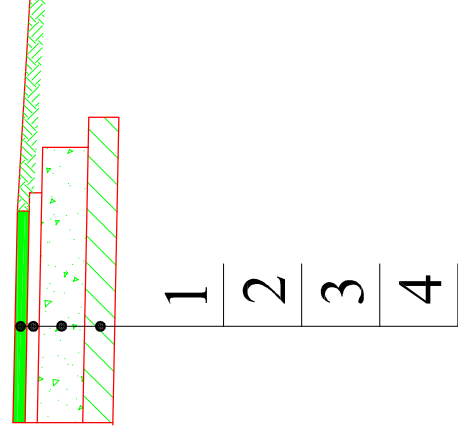
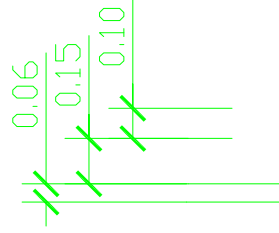
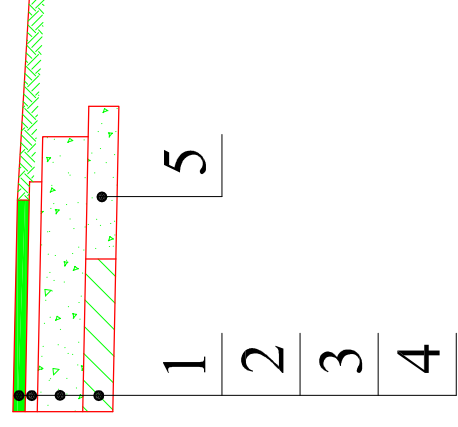
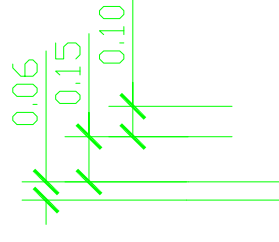


Szczegół połączenia istniejącej nawierzchni tłuczniowej z nowo projektowaną konstrukcją



Szczegół poszerzenia istniejącej podbudowy tłuczniowej



OZNACZENIA

1. Warstwa ścierna z betonu asfaltowego dla KR 1-2, o uziarnieniu 0-12,8 mm, grubość 4 cm
2. Warstwa wiążąca z betonu asfaltowego dla KR 1-2, o uziarnieniu 0-16 mm, grubość 4 cm
3. Uzupełnienie istniejącej nawierzchni tłuczniowej górną warstwą kruszywa 0-31,5 mm o grubości 10-15 cm
4. Istniejąca warstwa podbudowy tłuczniowej
5. Wykonanie poszerzenia istniejącej podbudowy tłuczniowej z kruszywa 0-63,0 mm o grubości 10 cm

PROJEKT BUDOWLANY	
BIURO OBSŁUGI INWESTYCJI ul. Kartowicza 4/20, 62-507 Korin	
TEMAT :	PRZEBUDOWA DROGI W M. POWIDZ WYBUDOWANIE
LOKALIZACJA :	POWIDZ WYBUDOWANIE, POWIAT SŁUPECKI, WOJ. WLKP
INWESTOR :	GMINA POWIDZ , UL. 29 GRUDNIA 24, 62-430 POWIDZ
BRANŻA :	ARCHITEKTONICZNO-BUDOWLANA
FAZA :	PROJEKT BUDOWLANY
PROJEKTOWAŁ :	inż. Artur Szymczak Uprawnienia budowlane w specjalności drogowej WKP0065PW00105
SPRAWDZIŁ :	mgr inż. Janusz Stacherski Uprawnienia budowlane w specjalności drogowej UAN 8346/III/2188
TREŚĆ RYSUNKU :	SZCZEGÓŁY KONSTRUKCYJNE
DATA :	SKALA : 1:25
01-06-2009	NR RYSUNKU : 06/A
NINIEJSZE DZIEŁO STANOWI DZIAŁO AUTORSKIE I PODLEGA OCHRONIE ZGODNIE Z USTAWĄ 83 Z DNIA 4.02.1994 O PRAWIE AUTORSKIM I PRAWACH POKREWNYCH	

ERROR: syntaxerror
OFFENDING COMMAND: --nostringval--

STACK:

/Title
()
/Subject
(D:20090621225502+02'00')
/ModDate
()
/Keywords
(PDFCreator Version 0.9.5)
/Creator
(D:20090621225502+02'00')
/CreationDate
(PROART)
/Author
-mark-