

**UCHWAŁA NR VIII/43/15  
RADY GMINY POWIDZ**

z dnia 7 kwietnia 2015 r.

**zmieniająca uchwałę w sprawie Wieloletniej Prognozy Finansowej Gminy Powidz**

Na podstawie art. 18 ust. 2 pkt 15 ustawy z dnia 8 marca 1990 r. o samorządzie gminnym (Dz. U. z 2013 r. , poz. 594 ze zm.), art.226, 227 ustawy z dnia 27 sierpnia 2009 r. o finansach publicznych (Dz. U. z 2013r. poz. 885 ze zm.) **Rada Gminy Powidz uchwala, co następuje:**

**§ 1.** W uchwale Nr IV/12/14 Rady Gminy Powidz z dnia 19 grudnia 2014 roku w sprawie Wieloletniej Prognozy Finansowej Gminy Powidz zmienionej:


- Uchwała Rady Gminy Powidz Nr VI/25/15 z dnia 20 lutego 2015 roku
- Uchwała Rady Gminy Powidz Nr VII/32/15 z dnia 24 marca 2015 roku wprowadza się następujące zmiany:
  - 1) załącznik Nr 1 - Wieloletnia Prognoza Finansowa otrzymuje brzmienie załącznika Nr 1 do niniejszej uchwały
  - 2) załącznik Nr 2 - Wykaz przedsięwzięć do WPF otrzymuje brzmienie załącznika Nr 2 do niniejszej uchwały

**§ 2.** Wykonanie uchwały powierza się Wójtowi Gminy Powidz.

**§ 3.** Uchwała wchodzi w życie z dniem podjęcia.



Przewodniczący Rady Gminy

  
Bogdan Piotrowski

# Wieloletnia Prognoza Finansowa

1)

Załącznik Nr 1 do uchwały Rady Gminy Powidz Nr VIII/43/15 z dnia 7 kwietnia 2015 roku

Wyszczególnienie	Dochody ogółem <sup>x</sup>	z tego:										w tym:				
		1.1	Dochody z tytułu udziału we wpływach z podatku dochodowego od osób fizycznych			Dochody z tytułu udziału we wpływach z podatku dochodowego od osób prawnych		podatki i opłaty <sup>3)</sup>		z tego:		z tytułu dotacji i środków przeznaczonych na cele bieżące	Dochody <sup>x</sup> majątkowe	w tym:		
			1.1.1	1.1.2	1.1.3	1.1.3.1	1.1.4	1.1.5	1.2	1.2.1	1.2.2					
LP	1															
Formuła	[1.1]+[1.2]															
2015	13 354 742,14	11 008 374,00	953 544,00	5 244 940,00	4 037 957,00	1 612 342,00	878 774,00	2 346 368,14	300 000,00							
2016	12 258 792,70	11 558 792,70	1 001 221,20	5 507 187,00	4 239 854,85	1 692 959,10	922 712,70	700 000,00	700 000,00							
2017	12 836 732,34	12 136 732,34	1 051 282,26	5 782 546,35	4 451 847,59	1 777 607,06	968 848,34	700 000,00	700 000,00							
2018	12 743 568,96	12 743 568,96	1 103 846,37	6 071 673,67	4 674 439,97	1 866 487,41	1 017 290,76	0,00	0,00							
2019	13 380 747,41	13 380 747,41	1 159 038,69	6 375 257,35	4 908 161,97	1 959 811,78	1 068 155,30	0,00	0,00							

1) Wzór może być stosowany także w układzie pionowym, w którym poszczególne pozycje są przedstawione w kolumnach, a lata w wierszach.

2) Zgodnie z art. 227 ustawy z dnia 27 sierpnia 2009 r. o finansach publicznych (Dz. U. z 2013 r. poz. 885 z póź. zm.) zwanej dalej „ustawą”, wieloletnia prognoza finansowa obejmuje okres roku budżetowego oraz co najmniej trzech kolejnych lat. W sytuacji dłuższego okresu prognozowania finansowego wzór stosuje się także dla lat wykraczających poza minimalny (4 letni) okres prognozy, wynikający z art. 227 ustawy.

3) W pozycji wykazuje się kwoty wszystkich podatków i opłat pobieranych przez jednostki samorządu terytorialnego, a nie tylko podatków i opłat lokalnych.

Wyszczególnienie	Wydatki ogółem <sup>x</sup>	z tego:						Wydatki majątkowe <sup>x</sup>					
		w tym:											
		Wydatki bieżące <sup>x</sup>	z tytułu poręczeń i gwarancji	gwarancje i poręczenia podlegające wyłączeniu z limitu spłaty zobowiązań, o którym mowa w art. 243 ustawy	na spłatę przyjętych zobowiązań samodzielnego publicznego zakładu opieki zdrowotnej	wydatki na obsługę długu <sup>x</sup>	odsetki i dyskonto określone w art. 243 ust. 1 ustawy <sup>x</sup>		odsetki i dyskonto podlegające wyłączeniu z limitu spłaty zobowiązań, o którym mowa w art. 243 ustawy, w terminie nie dłuższym niż 90 dni po zakończeniu programu, projektu lub zadania i otrzymaniu refundacji z tych środków (bez odsetek i dyskonta od zobowiązań na wkład krajowy) <sup>x</sup>	odsetki i dyskonto podlegające wyłączeniu z limitu spłaty zobowiązań, o którym mowa w art. 243 ustawy, z tytułu zobowiązań zaciągniętych na wkład krajowy <sup>x</sup>			
2.1	2.1.1	2.1.1.1	2.1.2	2.1.3	2.1.3.1	2.1.3.1.1	2.1.3.1.2						
Lp	2												
Formuła	[2.1] + [2.2]												2.2
2015	14 166 157,37	10 210 117,53	0,00	0,00	0,00	100 000,00	100 000,00	100 000,00	0,00	0,00	0,00	0,00	3 956 039,84
2016	11 088 729,29	10 170 371,78	0,00	0,00	0,00	60 000,00	60 000,00	60 000,00	0,00	0,00	0,00	0,00	918 357,51
2017	11 668 168,93	10 155 625,66	0,00	0,00	0,00	45 000,00	45 000,00	45 000,00	0,00	0,00	0,00	0,00	1 512 543,27
2018	11 878 674,75	10 140 879,18	0,00	0,00	0,00	30 000,00	30 000,00	30 000,00	0,00	0,00	0,00	0,00	1 737 795,57
2019	12 582 553,21	10 126 132,33	0,00	0,00	0,00	15 000,00	15 000,00	15 000,00	0,00	0,00	0,00	0,00	2 456 420,88

4) W pozycji wykazuje się kwoty dla lat budżetowych 2013-2018.



Wyszczególnienie	Wynik budżetu <sup>x</sup>	Przychody <sup>x</sup> budżetu	z tego:						w tym: na pokrycie deficytu <sup>x</sup> budżetu	
			Nadwyżka budżetowa z lat ubiegłych	w tym:		Wolne środki, o których mowa w art. 217 ust.2 pkt 6 ustawy <sup>x</sup>	w tym:			Inne przychody niezwiązane z zaciągnięciem długu <sup>3)</sup> <sup>x</sup>
				na pokrycie deficytu <sup>x</sup> budżetu	4.1.1		4.2	na pokrycie deficytu <sup>x</sup> budżetu		
Lp	3	4	4.1	4.1.1	4.2	4.2.1	4.3	4.3.1	4.4	4.4.1
Formuła	[1]-[2]	[4.1] + [4.2] + [4.3] + [4.4]								
2015	-811 415,23	1 579 515,23	0,00	0,00	0,00	0,00	1 579 515,23	811 415,23	0,00	0,00
2016	1 170 063,41	0,00	0,00	0,00	0,00	0,00	0,00	0,00	0,00	0,00
2017	1 168 563,41	0,00	0,00	0,00	0,00	0,00	0,00	0,00	0,00	0,00
2018	864 894,21	0,00	0,00	0,00	0,00	0,00	0,00	0,00	0,00	0,00
2019	798 194,20	0,00	0,00	0,00	0,00	0,00	0,00	0,00	0,00	0,00

5) W pozycji wykazuje się w szczególności kwoty przychodów z tytułu prywatyzacji majątku, spłaty pożyczek udzielonych ze środków jednostki.



Lp	Wyszczególnienie	Rozchody x budżetu	Spłaty rat kapitałowych kredytów i pożyczek oraz wykup papierów wartościowych x	z tego:					Inne rozchody niezwiązane ze spłatą długu	
				w tym łączna kwota przypadających na dany rok kwot ustawowych wyłączeń z limitu spłaty zobowiązań, o którym mowa w art. 243 ustawy	w tym:			kwota przypadających na dany rok kwot ustawowych wyłączeń określonych w art. 243 ust. 3 ustawy		kwota przypadających na dany rok kwot ustawowych wyłączeń innych niż określone w art. 243 ust. 3 ustawy
					5.1.1	5.1.1.1	5.1.1.2			
Formula		[5.1] * [5.2]	5.1	5.1.1 [5.1.1.1] + [5.1.1.2] + [5.1.1.3]	5.1.1.1	5.1.1.2	5.1.1.3	5.2		
2015		768 100,00	768 100,00	0,00	0,00	0,00	0,00	0,00		
2016		1 170 063,41	1 170 063,41	0,00	0,00	0,00	0,00	0,00		
2017		1 168 563,41	1 168 563,41	0,00	0,00	0,00	0,00	0,00		
2018		864 894,21	864 894,21	0,00	0,00	0,00	0,00	0,00		
2019		798 194,20	798 194,20	0,00	0,00	0,00	0,00	0,00		

6) W pozycji wykazuje się w szczególności wyłączenia wynikające z art. 36 ustawy z dnia 7 grudnia 2012 r. o zmianie niektórych ustaw w związku z realizacją ustawy budżetowej (Dz.U. poz. 1456 oraz z 2013 r. poz. 1199) oraz kwoty wykupu obligacji przychodowych.

Wyszczególnienie	Kwota długu <sup>x</sup>	Kwota zobowiązań wynikających z przejęcia przez jednostkę samorządu terytorialnego zobowiązań po likwidowanych i przekształcanych jednostkach zaliczanych do sektora finansów publicznych	Relacja zrownowazenia wydatków bieżących, o której mowa w art. 242 ustawy	
			Różnica między dochodami bieżącymi a wydatkami bieżącymi	Różnica między dochodami bieżącymi, skorygowanymi o środki <sup>7)</sup> a wydatkami bieżącymi, pomniejszonymi o wydatki <sup>8)</sup>
Lp	6	7	8.1	8.2
Formuła			[1.1] - [2.1]	[1.1] + [6.1] + [8.2] - ([2.1] - [2.3])
2015	4 001 715,23	0,00	798 256,47	798 256,47
2016	2 831 651,82	0,00	1 388 420,92	1 388 420,92
2017	1 663 088,41	0,00	1 981 106,68	1 981 106,68
2018	798 194,20	0,00	2 602 689,78	2 602 689,78
2019	0,00	0,00	3 254 615,08	3 254 615,08

7) Skorygowanie o środki określone w przepisach dotyczących w szczególności powiększenia o nadwyżkę budżetową z lat ubiegłych, zgodnie z art. 242 ustawy.

8) Pomniejszenie wydatków bieżących, zgodnie z art. 36 ust. 1 pkt 1 ustawy z dnia 7 grudnia 2012 r. o zmianie niektórych ustaw w związku z realizacją ustawy budżetowej, dotyczy lat 2013-2015.

Wskaźnik spłaty zobowiązań									
Wskaźnik planowanej łącznej kwoty spłaty zobowiązanych w art. 243 ust. 1 ustawy bez uwzględnienia zobowiązanej jednostki samorządu terytorialnego i bez uwzględnienia związku wspólnotowego przez spłaty w danym roku budżetowym, podlegająca doliczeniu zgodnie z art. 244 ustawy	Wskaźnik planowanej łącznej kwoty spłaty zobowiązanych w art. 243 ust. 1 ustawy bez uwzględnienia zobowiązanej jednostki samorządu terytorialnego i bez uwzględnienia związku wspólnotowego przez spłaty w danym roku budżetowym, podlegająca doliczeniu zgodnie z art. 244 ustawy	Kwota zobowiązanych związku wspólnotowego przez jednostkę samorządu terytorialnego przypadających do spłaty w danym roku budżetowym, podlegająca doliczeniu zgodnie z art. 244 ustawy	Wskaźnik planowanej łącznej kwoty spłaty zobowiązanych w art. 243 ust. 1 ustawy bez uwzględnienia zobowiązanej jednostki samorządu terytorialnego i bez uwzględnienia związku wspólnotowego przez spłaty w danym roku budżetowym, podlegająca doliczeniu zgodnie z art. 244 ustawy	Wskaźnik dochodów bieżących, o których mowa w art. 105 ust. 1 pkt 1 lit. a) ustawy o dochodach z majątku oraz pomniejszonych o wydatki bieżące, do których dochodów budżetu, ustalony dla danego roku (wskaznik x jednoroczny)	Dopuszczalny wskaźnik spłaty zobowiązanych określony w art. 243 ustawy, po uwzględnieniu ustawowych wyłączeń, obliczony w oparciu o wykonanie roku poprzedzającego (wskaznik ustalony w oparciu o średnią arytmetyczną z 3 x poprzedzających rok budżetowy)	Dopuszczalny wskaźnik spłaty zobowiązanych określony w art. 243 ustawy, po uwzględnieniu zobowiązań związku wspólnotowego przez jednostkę samorządu terytorialnego oraz po uwzględnieniu ustawowych wyłączeń, obliczony w oparciu o plan 3 kwartałów roku poprzedzającego rok budżetowy	Informacja o spełnieniu wskaźnika spłaty zobowiązanych określonego w art. 243 ustawy, po uwzględnieniu zobowiązań związku wspólnotowego przez jednostkę samorządu terytorialnego oraz po uwzględnieniu ustawowych wyłączeń, obliczonego w oparciu o wykonanie roku poprzedzającego rok budżetowy	Informacja o spełnieniu wskaźnika spłaty zobowiązanych określonego w art. 243 ustawy, po uwzględnieniu zobowiązań związku wspólnotowego przez jednostkę samorządu terytorialnego oraz po uwzględnieniu ustawowych wyłączeń, obliczonego w oparciu o wykonanie roku poprzedzającego rok budżetowy	Informacja o spełnieniu wskaźnika spłaty zobowiązanych określonego w art. 243 ustawy, po uwzględnieniu zobowiązań związku wspólnotowego przez jednostkę samorządu terytorialnego oraz po uwzględnieniu ustawowych wyłączeń, obliczonego w oparciu o wykonanie roku poprzedzającego rok budżetowy
9.1	9.2	9.3	9.4	9.5	9.6	9.6.1	9.7	9.7.1	
$(2.1.1) + (2.1.3.1) + (5.1) / (1)$	$(2.1.1) + (2.1.3.1) + (5.1) + (13)$		$(2.1.1) + (2.1.3.1) + (5.1) + (13) + (14) + (15) + (16)$	$(10.1) + (10.2) + (10.3) + (10.4) + (10.5) + (10.6) + (10.7) + (10.8) + (10.9) + (10.10) + (10.11) + (10.12) + (10.13) + (10.14) + (10.15) + (10.16) + (10.17) + (10.18) + (10.19) + (10.20) + (10.21) + (10.22) + (10.23) + (10.24) + (10.25) + (10.26) + (10.27) + (10.28) + (10.29) + (10.30) + (10.31) + (10.32) + (10.33) + (10.34) + (10.35) + (10.36) + (10.37) + (10.38) + (10.39) + (10.40) + (10.41) + (10.42) + (10.43) + (10.44) + (10.45) + (10.46) + (10.47) + (10.48) + (10.49) + (10.50) + (10.51) + (10.52) + (10.53) + (10.54) + (10.55) + (10.56) + (10.57) + (10.58) + (10.59) + (10.60) + (10.61) + (10.62) + (10.63) + (10.64) + (10.65) + (10.66) + (10.67) + (10.68) + (10.69) + (10.70) + (10.71) + (10.72) + (10.73) + (10.74) + (10.75) + (10.76) + (10.77) + (10.78) + (10.79) + (10.80) + (10.81) + (10.82) + (10.83) + (10.84) + (10.85) + (10.86) + (10.87) + (10.88) + (10.89) + (10.90) + (10.91) + (10.92) + (10.93) + (10.94) + (10.95) + (10.96) + (10.97) + (10.98) + (10.99) + (10.100)$	średnia z trzech poprzedzających lat [9.5]	średnia z trzech poprzedzających lat [9.5]	[9.6] – [9.4]	[9.6.1] – [9.4]	
2015	6,50%	0,00	6,50%	8,22%	9,61%	11,64%	TAK	TAK	TAK
2016	10,03%	0,00	10,03%	17,04%	9,06%	11,29%	NIE	TAK	TAK
2017	9,45%	0,00	9,45%	20,89%	10,35%	12,59%	TAK	TAK	TAK
2018	7,02%	0,00	7,02%	20,42%	15,38%	15,38%	TAK	TAK	TAK
2019	6,08%	0,00	6,08%	24,32%	19,45%	19,45%	TAK	TAK	TAK

9) W pozycji wykazuje się w szczególności wyłączenia wynikające z art. 36 ustawy z dnia 7 grudnia 2012 r. o zmianie niektórych ustaw w związku z realizacją ustawy budżetowej oraz wyłączenia związane z emisją obligacji przychodowych. Identyfikacyjne wyłączenia dotyczą pozycji 9.6.1.



Wyszczególnienie	Przeznaczenie prognozowanej nadwyżki budżetowej <sup>10)</sup>	w tym na:		Informacje uzupełniające o wybranych rodzajach wydatków budżetowych							
		Splaty kredytów, pożyczek i wykup papierów wartościowych	10.1	Wydatki związane z funkcjonowaniem organów jednostki samorządu terytorialnego			z tego:		Wydatki inwestycyjne kontynuowane	Nowe wydatki inwestycyjne <sup>1,3)</sup>	Wydatki majątkowe w formie dotacji
				Wydatki bieżące na wynagrodzenia i składki od nich naliczane	11.1	Wydatki objęte limitem, o którym mowa w art. 226 ust. 3 pkt 4 ustawy	11.3	bieżące			
Lp	10	10.1	11.1	11.2	11.3	11.3.1	11.3.2	11.4	11.5	11.6	
Formuła					[11.3.1] + [11.3.2]						
2015	0,00	0,00	4 995 377,00	1 940 448,00	1 312 000,00	0,00	1 312 000,00	1 312 000,00	2 644 039,84	0,00	
2016	1 170 063,41	1 170 063,41	5 045 330,77	1 959 852,48	0,00	0,00	0,00	0,00	918 357,51	0,00	
2017	1 168 563,41	1 168 563,41	5 095 784,08	1 979 451,00	0,00	0,00	0,00	0,00	1 512 543,27	0,00	
2018	864 894,21	864 894,21	5 146 741,92	1 999 245,51	0,00	0,00	0,00	0,00	1 535 964,77	0,00	
2019	798 194,20	798 194,20	5 198 209,34	2 019 237,97	0,00	0,00	0,00	0,00	2 254 590,08	0,00	

10) Przeznaczenie nadwyżki budżetowej, inne niż splaty kredytów, pożyczek i wykup papierów wartościowych, wymaga określenia w objaśnieniach do wieloletniej prognozy finansowej.  
11) W pozycji wykazuje się kwoty wydatków w ramach zadań własnych klasyfikowanych w dziale 750- Administracja publiczna w rozdziałach właściwych dla organów i urzędów jednostki samorządu terytorialnego.  
12) W pozycji wykazuje się wartość inwestycji rozpoczętych co najmniej w poprzednim roku budżetowym, którego dotyczy kolumna.  
13) W pozycji wykazuje się wartość nowych inwestycji, które planuje się rozpocząć w roku, którego dotyczy kolumna.

Finansowanie programów, projektów lub zadań realizowanych z udziałem środków, o których mowa w art. 5 ust. 1 pkt 2 i 3 ustawy									
Wyszczególnienie	12.1	w tym:		Dochody majątkowe na programy, projekty lub zadania finansowane z udziałem środków, o których mowa w art. 5 ust. 1 pkt 2 i 3 ustawy	w tym:		Wydatki bieżące na programy, projekty lub zadania finansowane z udziałem środków, o których mowa w art. 5 ust. 1 pkt 2 i 3 ustawy	w tym:	
		Docho- dy bieżące na projekty lub zadania finansowane z udziałem środków, o których mowa w art. 5 ust. 1 pkt 2 i 3 ustawy	środków określonych w art. 5 ust. 1 pkt 2 ustawy		środków określonych w art. 5 ust. 1 pkt 2 ustawy wyłącznie z zawartych umów na realizację programu, projektu lub zadania <sup>14)</sup>	środków określonych w art. 5 ust. 1 pkt 2 ustawy		środków określonych w art. 5 ust. 1 pkt 2 ustawy wyłącznie z zawartych umów na realizację programu, projektu lub zadania	Wydatki bieżące na realizację programu, projektu lub zadania wynikające wyłącznie z zawartych umów z podmiotem dysponującym środkami, o których mowa w art. 5 ust. 1 pkt 2 ustawy
LP	12.1.1	12.1.1.1	12.1.1.1	12.2	12.2.1	12.2.1.1	12.3	12.3.1	12.3.2
Formuła									
2015	0,00	0,00	0,00	1 999 608,14	1 999 608,14	1 101 581,00	0,00	0,00	0,00
2016	0,00	0,00	0,00	0,00	0,00	0,00	0,00	0,00	0,00
2017	0,00	0,00	0,00	0,00	0,00	0,00	0,00	0,00	0,00
2018	0,00	0,00	0,00	0,00	0,00	0,00	0,00	0,00	0,00
2019	0,00	0,00	0,00	0,00	0,00	0,00	0,00	0,00	0,00

14) W pozycji 12.1.1.1, 12.2.1.1, 12.3.2, 12.4.2., 12.5.1, 12.6.1, 12.7.1 oraz poz. 12.8.1, wykazuje się wyłącznie kwoty wynikające z umów na realizację programu, projektu lub zadania zawartych na dzień uchwalenia prognozy, a nieplanowanych do zawarcia w okresie prognozy.



Wyszczególnienie	Wydatki majątkowe na programy, projekty lub zadania finansowane z udziałem środków, o których mowa w art. 5 ust. 1 pkt 2 i 3 ustawy		w tym:		Wydatki na wkład krajowy w związku z umową na realizację programu, projektu lub zadania finansowanego z udziałem środków, o których mowa w art. 5 ust. 1 pkt 2 ustawy bez względu na stopień finansowania tymi środkami	Wydatki na wkład krajowy w związku z umową na realizację programu, projektu lub zadania finansowanego z udziałem środków, o których mowa w art. 5 ust. 1 pkt 2 ustawy bez względu na stopień finansowania tymi środkami	w tym:		w tym:			
	12.4	12.4.1	12.4.2	12.4.1			Wydatki na wkład krajowy w związku z umową na realizację programu, projektu lub zadania finansowanego z udziałem środków, o których mowa w art. 5 ust. 1 pkt 2 ustawy bez względu na stopień finansowania tymi środkami	12.5		12.5.1	12.6	12.6.1
LP	12.4	12.4.1	12.4.2				12.5	12.5.1	12.6	12.6.1	12.7	12.7.1
Formuła												
2015	2 199 295,74	1 445 641,34	1 200 000,00		0,00	0,00	0,00	0,00	0,00	0,00	0,00	0,00
2016	0,00	0,00	0,00		0,00	0,00	0,00	0,00	0,00	0,00	0,00	0,00
2017	0,00	0,00	0,00		0,00	0,00	0,00	0,00	0,00	0,00	0,00	0,00
2018	0,00	0,00	0,00		0,00	0,00	0,00	0,00	0,00	0,00	0,00	0,00
2019	0,00	0,00	0,00		0,00	0,00	0,00	0,00	0,00	0,00	0,00	0,00

15) Przez program, projekt lub zadanie finansowane w co najmniej 60% środkami, o których mowa w art. 5 ust. 1 pkt 2 ustawy, należy rozumieć także taki program, projekt lub zadanie przynoszące dochód, dla których poziom finansowania ze środków, o których mowa w art. 5 ust. 1 pkt 2 ustawy, ustala się po odliczeniu zdyskontowanego dochodu obliczanego zgodnie z przepisami Unii Europejskiej dotyczącymi takiego programu, projektu lub zadania.



Wyszczególnienie	Kwoty dotyczące przejęcia i spłaty zobowiązań po samodzielnym publicznym zakładach opieki zdrowotnej oraz pokrycia ujemnego wyniku								
	Przechody z tytułu kredytów, pożyczek, emisji papierów wartościowych powstałych w związku z zawartą po dniu 1 stycznia 2013 r. umową na realizację programu, projektu lub zadania finansowanego w całości lub części środkami, o których mowa w art. 5 ust. 1 pkt 2 ustawy	w tym:	Kwota zobowiązań wynikających z przejęcia przez jednostkę samorządu terytorialnego zobowiązań po likwidowanych i przekształconych zakładach opieki zdrowotnej	Dochody budżetowe z tytułu dotacji celowej z budżetu państwa, o której mowa w art. 196 ustawy z dnia 15 kwietnia 2011 r. o działalności leczniczej (Dz.U. Nr 112, poz. 654, z późn. zm.)	Wysokość zobowiązań podlegających umorzeniu, o którym mowa w art. 190 ustawy o działalności leczniczej	Wydatki na spłatę przejętych zobowiązań publicznego zakładu opieki zdrowotnej przekształconego na zasadach określonych w przepisach o działalności leczniczej	Wydatki na spłatę zobowiązań publicznego zakładu opieki zdrowotnej przejętych do końca 2011 r. na podstawie przepisów o zakładach opieki zdrowotnej	Wydatki bieżące na pokrycie ujemnego wyniku finansowego samodzielnego publicznego zakładu opieki zdrowotnej	
Lp	12.8	12.8.1	13.1	13.2	13.3	13.4	13.5	13.6	13.7
Formuła									
2015	0,00	0,00	0,00	0,00	0,00	0,00	0,00	0,00	0,00
2016	0,00	0,00	0,00	0,00	0,00	0,00	0,00	0,00	0,00
2017	0,00	0,00	0,00	0,00	0,00	0,00	0,00	0,00	0,00
2018	0,00	0,00	0,00	0,00	0,00	0,00	0,00	0,00	0,00
2019	0,00	0,00	0,00	0,00	0,00	0,00	0,00	0,00	0,00

Wyszczególnienie	Dane uzupełniające o długu i jego spłacie						
	Splaty rat kapitałowych oraz wykup papierów wartościowych, o których mowa w pkt. 5.1., wynikające wyłącznie z tytułu zobowiązań już x zaciągniętych	Kwota długu, którego planowana spłata dokonana się z wydatków budżetu x	Wydatki zmniejszające dług x	w tym:			Wynik operacji niekasowych wpływających na kwotę długu ( m.in. umorzenia, różnice kursowe) x
Lp	14.1	14.2	14.3	14.3.1	14.3.2	14.3.3	14.4
Formuła							
2015	768 100,00	0,00	0,00	0,00	0,00	0,00	0,00
2016	876 100,00	0,00	0,00	0,00	0,00	0,00	0,00
2017	874 600,00	0,00	0,00	0,00	0,00	0,00	0,00
2018	369 100,00	0,00	0,00	0,00	0,00	0,00	0,00
2019	302 400,00	0,00	0,00	0,00	0,00	0,00	0,00

\* Informacja o spełnieniu wskaźnika spłaty zobowiązań określonego w art. 243 ustawy po uwzględnieniu zobowiązań związku współtworzonego przez jednostkę samorządu terytorialnego, oraz po uwzględnieniu ustawowych wyłączeń zostanie automatycznie wygenerowana przez aplikację wskazaną przez Ministra Finansów, o której mowa w § 4 ust. 1 rozporządzenia Ministra Finansów z dnia 10 stycznia 2013 r. Automatyczne wyliczenia danych na podstawie wartości historycznych i prognozowanych przez jednostkę samorządu terytorialnego dotyczą w szczególności także poz. 9.6-9.6.1 i pozycji z sekcji nr 16.

\*\* Należy wskazać jedną z następujących podstaw prawnych: art. 240a ust. 4 / art. 240a ust. 8 / art. 240b ustawy określającą procedurę jaką objęta jest jednostka samorządu terytorialnego.  
x - pozycje oznaczone symbolem „x” sporządza się na okres, na który zaciągnięto oraz planuje się zaciągnąć zobowiązania dłużne (prognoza kwoty długu). Okres ten nie podlega wydłużeniu w sytuacji planowania wydatków z tytułu niewymagalnych poręczeń i gwarancji. W przypadku planowania wydatków z tytułu niewymagalnych poręczeń i gwarancji, wykraczających poza wspomniany okres, należy zamieścić w objaśnieniach do wieloletniej prognozy finansowej. W przypadku, gdy kwoty wydatków wynikające z limitów wydatków na przedsięwzięcia wykraczają poza okres prognozy kwoty długu to pozycje oznaczone symbolem „x” sporządza się do ostatniego roku, na który ustalono limit wydatków na realizację przedsięwzięć wieloletnich.

16) Pozycje sekcji 15 są wykazywane wyłącznie przez jednostki samorządu terytorialnego emitujące obligacje przychodowe.

17) Pozycje sekcji 16 wykazują wyłącznie jednostki objęte procedurą wynikającą z art. 240a lub art. 240b ustawy

Przewodniczący Rady



Bogdan Piotrowski



## Wykaz przedsięwzięć do WPF

Załącznik Nr 2 do uchwały Rady Gminy Powidz Nr VIII/43/15 z dnia 7 kwietnia 2015 roku

kwoty w  
zł

L.p.	Nazwa i cel	Jednostka odpowiedzialna lub koordynująca	Okres realizacji		Łączne nakłady finansowe	Limit 2015	Limit 2016	Limit 2017	Limit 2018	Limit 2019
			od	do						
1	Wydatki na przedsięwzięcia-ogółem (1.1+1.2+1.3)				3 761 695,00	1 312 000,00	0,00	0,00	0,00	0,00
1.a	- wydatki bieżące				0,00	0,00	0,00	0,00	0,00	0,00
1.b	- wydatki majątkowe				3 761 695,00	1 312 000,00	0,00	0,00	0,00	0,00
1.1	Wydatki na programy, projekty lub zadania związane z programami realizowanymi z udziałem środków, o których mowa w art.5 ust.1 pkt 2 i 3 ustawy z dnia 27 sierpnia 2009.r. o finansach publicznych (Dz.U.Nr 157, poz.1240,z późn.zm.), z tego:				0,00	0,00	0,00	0,00	0,00	0,00
1.1.1	- wydatki bieżące				0,00	0,00	0,00	0,00	0,00	0,00
1.1.2	- wydatki majątkowe				0,00	0,00	0,00	0,00	0,00	0,00
1.1.2.1	Stworzenie markowego produktu turystycznego województwa wielkopolskiego poprzez budowę infrastruktury turystyczno-rekreacyjnej wzdłuż jeziora Powidzkiego, na terenie nieruchomości gminnych w m. Powidz - Zwiększenie znaczenia usług turystycznych i rekreacyjnych w regionie oraz podniesienie turystycznej atrakcyjności gminy.		Urząd Gminy Powidz	2014 2015	0,00	0,00	0,00	0,00	0,00	0,00
1.2	Wydatki na programy, projekty lub zadania związane z umowami partnerstwa publiczno-prywatnego, z tego:				0,00	0,00	0,00	0,00	0,00	0,00
1.2.1	- wydatki bieżące				0,00	0,00	0,00	0,00	0,00	0,00
1.2.2	- wydatki majątkowe				0,00	0,00	0,00	0,00	0,00	0,00
1.3	Wydatki na programy, projekty lub zadania pozostałe (inne niż wymienione w pkt 1.1 i 1.2),z tego				3 761 695,00	1 312 000,00	0,00	0,00	0,00	0,00
1.3.1	- wydatki bieżące				0,00	0,00	0,00	0,00	0,00	0,00
1.3.2	- wydatki majątkowe				3 761 695,00	1 312 000,00	0,00	0,00	0,00	0,00




Limit zobowiązań
1 312 000,00
0,00
1 312 000,00
0,00

0,00
0,00
0,00

0,00
0,00
0,00
1 312 000,00
0,00
1 312 000,00

L.p.	Nazwa i cel	Jednostka odpowiedzialna lub koordynująca	Okres realizacji		Łączne nakłady finansowe	Limit 2015	Limit 2016	Limit 2017	Limit 2018	Limit 2019
			od	do						
1.3.2.1	Stworzenie markowego produktu turystycznego województwa wielkopolskiego poprzez budowę infrastruktury turystyczno-rekreacyjnej wzdłuż jeziora Powidzkiego, na terenie nieruchomości gminnych w m. Powidz - Zwiększenie znaczenia usług turystycznych i rekreacyjnych w regionie oraz podniesienie turystycznej atrakcyjności gminy.	Urząd Gminy Powidz	2014	2015	3 761 695,00	1 312 000,00	0,00	0,00	0,00	0,00

Limit zobowiązań
1 312 000,00

Przewodniczący Rady  
  
Bogdan Piotrowski



**Uzasadnienie**  
**do Uchwały Nr VIII/43/15 Rady Gminy Powidz**  
**z dnia 7 kwietnia 2015 r.**


**zmieniająca uchwałę w sprawie Wieloletniej Prognozy Finansowej Gminy Powidz**

1. Zmiany w strukturze dochodów i wydatków oraz przychodów i rozchodów budżetu przedstawiono w poniższej tabeli gdzie:

wiersz "a" przedstawia wartość po zmianie

wiersz "b" przedstawia kwotę zmiany

wiersz "c" przedstawia wartość przed zmianą

**Przewodniczący Rady**  
  
**Bogdan Piotrowski**

1)

# Wieloletnia Prognoza Finansowa

Wyszczególnienie	Dochody ogółem <sup>x</sup>	z tego:									
		1.1	w tym:			w tym:			w tym:		
			1.1.1	1.1.2	1.1.3	1.1.3.1	1.1.4	1.1.5	1.2	1.2.1	1.2.2
LP	1	1.1.1	1.1.2	1.1.3	1.1.3.1	1.1.4	1.1.5	1.2	1.2.1	1.2.2	
Formula	[1,1]+[1,2]										
2015	a	11 008 374,00	953 544,00	0,00	5 244 940,00	4 037 957,00	1 612 342,00	878 774,00	2 346 368,14	300 000,00	2 046 368,14
	b	-292 031,00	0,00	0,00	0,00	0,00	0,00	85 207,00	-3 020 901,49	-716 427,12	-2 304 474,37
	c	16 667 674,63	953 544,00	0,00	5 244 940,00	4 037 957,00	1 612 342,00	793 567,00	5 367 269,63	1 016 427,12	4 350 842,51
2016	a	12 258 792,70	1 001 221,20	0,00	5 507 187,00	4 239 854,85	1 692 959,10	922 712,70	700 000,00	700 000,00	0,00
	b	-306 632,55	0,00	0,00	0,00	0,00	0,00	89 467,35	0,00	0,00	0,00
	c	12 565 425,25	1 001 221,20	0,00	5 507 187,00	4 239 854,85	1 692 959,10	833 245,35	700 000,00	700 000,00	0,00
2017	a	12 836 732,34	1 051 282,26	0,00	5 782 546,35	4 451 847,59	1 777 607,06	968 848,34	700 000,00	700 000,00	0,00
	b	-321 964,17	0,00	0,00	0,00	0,00	0,00	93 940,72	0,00	0,00	0,00
	c	13 158 696,51	1 051 282,26	0,00	5 782 546,35	4 451 847,59	1 777 607,06	874 907,62	700 000,00	700 000,00	0,00
2018	a	12 743 568,96	1 103 846,37	0,00	6 071 673,67	4 674 439,97	1 866 487,41	1 017 290,76	0,00	0,00	0,00
	b	-338 062,38	0,00	0,00	0,00	0,00	0,00	98 637,76	0,00	0,00	0,00
	c	13 081 631,34	1 103 846,37	0,00	6 071 673,67	4 674 439,97	1 866 487,41	918 653,00	0,00	0,00	0,00
2019	a	13 380 747,41	1 159 038,69	0,00	6 375 257,35	4 908 161,97	1 959 811,78	1 068 155,30	0,00	0,00	0,00
	b	-354 965,50	0,00	0,00	0,00	0,00	0,00	103 569,65	0,00	0,00	0,00
	c	13 735 712,91	1 159 038,69	0,00	6 375 257,35	4 908 161,97	1 959 811,78	964 585,65	0,00	0,00	0,00

1) Wzór może być stosowany także w układzie pionowym, w którym poszczególne pozycje są przedstawione w kolumnach, a lata w wierszach.

2) Zgodnie z art. 227 ustawy z dnia 27 sierpnia 2009 r. o finansach publicznych (Dz. U. z 2013 r. poz. 885 z póź. zm.) zwanej dalej „ustawą”, wieloletnia prognoza finansowa obejmuje okres roku budżetowego oraz co najmniej trzech kolejnych lat. W sytuacji dłuższego okresu prognozowania finansowego wzór stosuje się także dla lat wykraczających poza minimalny (4 letni) okres prognozy, wynikający z art. 227 ustawy.

3) W pozycji wykazuje się kwoty wszystkich podatków i opłat pobieranych przez jednostki samorządu terytorialnego, a nie tylko podatków i opłat lokalnych.



Wyszczególnienie	Wydatki ogółem <sup>x</sup>	z tego:									
		w tym:									
		2.1	2.1.1	2.1.1.1	2.1.2	2.1.3	2.1.3.1	2.1.3.1.1	2.1.3.1.2	2.2	Wydatki majątkowe <sup>x</sup>
Lp	2	2.1.1	2.1.1.1	2.1.2	2.1.3	2.1.3.1	2.1.3.1.1	2.1.3.1.2	2.2	Wydatki majątkowe <sup>x</sup>	
Formula	[2.1] + [2.2]										
2015	a b c	14 166 157,37 -1 733 417,26 15 899 574,63	0,00 0,00 0,00	0,00 0,00 0,00	0,00 0,00 0,00	100 000,00 0,00 100 000,00	100 000,00 0,00 100 000,00	0,00 0,00 0,00	0,00 0,00 0,00	0,00 0,00 0,00	3 956 039,84 -1 839 624,26 5 795 664,10
2016	a b c	11 088 729,29 -600 595,96 11 689 325,25	0,00 0,00 0,00	0,00 0,00 0,00	0,00 0,00 0,00	60 000,00 0,00 60 000,00	60 000,00 0,00 60 000,00	0,00 0,00 0,00	0,00 0,00 0,00	0,00 0,00 0,00	918 357,51 -706 805,61 1 625 163,12
2017	a b c	11 668 168,93 -615 927,58 12 284 096,51	0,00 0,00 0,00	0,00 0,00 0,00	0,00 0,00 0,00	60 000,00 0,00 45 000,00	60 000,00 0,00 45 000,00	0,00 0,00 0,00	0,00 0,00 0,00	0,00 0,00 0,00	1 512 543,27 -722 139,88 2 234 683,15
2018	a b c	11 878 674,75 -833 856,59 12 712 531,34	0,00 0,00 0,00	0,00 0,00 0,00	0,00 0,00 0,00	45 000,00 0,00 30 000,00	45 000,00 0,00 30 000,00	0,00 0,00 0,00	0,00 0,00 0,00	0,00 0,00 0,00	1 737 795,57 -940 071,55 2 677 867,12
2019	a b c	12 582 553,21 -850 759,70 13 433 312,91	0,00 0,00 0,00	0,00 0,00 0,00	0,00 0,00 0,00	15 000,00 0,00 15 000,00	15 000,00 0,00 15 000,00	0,00 0,00 0,00	0,00 0,00 0,00	0,00 0,00 0,00	2 456 420,88 -956 977,32 3 413 398,20

4) W pozycji wykazuje się kwoty dla lat budżetowych 2013-2018.

Wyszczególnienie	Wynik budżetu <sup>x</sup>	Przychody <sup>x</sup> budżetu	Nadwyżka budżetowa z lat ubiegłych	z tego:			Wolne środki, o których mowa w art. 217 ust.2 pkt 6 ustawy <sup>x</sup>	w tym:		Kredyty, pożyczki, emisja papierów <sup>x</sup> wartościowych	w tym:		Inne przychody niezwiązane z zaciągnięciem długu <sup>§)x</sup>	w tym:
				4.1	4.1.1	4.2		4.2.1	4.3		4.3.1	4.4		
LP	3	4	4.1	4.1.1	4.2	4.2.1	4.3	4.3.1	4.4	4.4.1	z tego:			
Formuła	[1]-[2]	[4.1]+[4.2]+[4.3] +[4.4]												
2015	a	-811 415,23	0,00	0,00	0,00	0,00	1 579 515,23	811 415,23	0,00	0,00	0,00	0,00	0,00	0,00
	b	-1 579 515,23	0,00	0,00	0,00	0,00	1 579 515,23	811 415,23	0,00	0,00	0,00	0,00	0,00	0,00
	c	768 100,00	0,00	0,00	0,00	0,00	0,00	0,00	0,00	0,00	0,00	0,00	0,00	0,00
2016	a	1 170 063,41	0,00	0,00	0,00	0,00	0,00	0,00	0,00	0,00	0,00	0,00	0,00	0,00
	b	293 963,41	0,00	0,00	0,00	0,00	0,00	0,00	0,00	0,00	0,00	0,00	0,00	0,00
	c	876 100,00	0,00	0,00	0,00	0,00	0,00	0,00	0,00	0,00	0,00	0,00	0,00	0,00
2017	a	1 168 563,41	0,00	0,00	0,00	0,00	0,00	0,00	0,00	0,00	0,00	0,00	0,00	0,00
	b	293 963,41	0,00	0,00	0,00	0,00	0,00	0,00	0,00	0,00	0,00	0,00	0,00	0,00
	c	874 600,00	0,00	0,00	0,00	0,00	0,00	0,00	0,00	0,00	0,00	0,00	0,00	0,00
2018	a	864 894,21	0,00	0,00	0,00	0,00	0,00	0,00	0,00	0,00	0,00	0,00	0,00	0,00
	b	495 794,21	0,00	0,00	0,00	0,00	0,00	0,00	0,00	0,00	0,00	0,00	0,00	0,00
	c	369 100,00	0,00	0,00	0,00	0,00	0,00	0,00	0,00	0,00	0,00	0,00	0,00	0,00
2019	a	798 194,20	0,00	0,00	0,00	0,00	0,00	0,00	0,00	0,00	0,00	0,00	0,00	0,00
	b	495 794,20	0,00	0,00	0,00	0,00	0,00	0,00	0,00	0,00	0,00	0,00	0,00	0,00
	c	302 400,00	0,00	0,00	0,00	0,00	0,00	0,00	0,00	0,00	0,00	0,00	0,00	0,00

5) W pozycji wykazuje się w szczególności kwoty przychodów z tytułu prywatyzacji majątku, spłaty pożyczek udzielonych ze środków jednostki.



Wyszczególnienie	Rozchody x budżetu	Splaty rat kapitałowych kredytów i pożyczek oraz wykup papierów wartościowych x	w tym łączna kwota przypadających na dany rok kwot ustawowych wyłączeń z limitu spłaty zobowiązań, o którym mowa w art. 243 ustawy	z tego:			Inne rozchody niezwiązane ze spłatą długu
				w tym:			
				kwota przypadających na dany rok kwot ustawowych wyłączeń określonych w art. 243 ust. 3 ustawy	kwota przypadających na dany rok kwot ustawowych wyłączeń określonych w art. 243 ust. 3a ustawy	kwota przypadających na dany rok kwot ustawowych wyłączeń innych niż określone w art. 243 ustawy	
Lp	5	5.1	5.1.1	5.1.1.1	5.1.1.2	5.1.1.3	5.2
Formuła	[5.1] + [5.2]		[5.1.1] + [5.1.1.2] + [5.1.1.3]				
2015	a	768 100,00	768 100,00	0,00	0,00	0,00	0,00
	b	0,00	0,00	0,00	0,00	0,00	0,00
	c	768 100,00	768 100,00	0,00	0,00	0,00	0,00
2016	a	1 170 063,41	1 170 063,41	0,00	0,00	0,00	0,00
	b	293 963,41	293 963,41	0,00	0,00	0,00	0,00
	c	876 100,00	876 100,00	0,00	0,00	0,00	0,00
2017	a	1 168 563,41	1 168 563,41	0,00	0,00	0,00	0,00
	b	293 963,41	293 963,41	0,00	0,00	0,00	0,00
	c	874 600,00	874 600,00	0,00	0,00	0,00	0,00
2018	a	864 894,21	864 894,21	0,00	0,00	0,00	0,00
	b	495 794,21	495 794,21	0,00	0,00	0,00	0,00
	c	369 100,00	369 100,00	0,00	0,00	0,00	0,00
2019	a	798 194,20	798 194,20	0,00	0,00	0,00	0,00
	b	495 794,20	495 794,20	0,00	0,00	0,00	0,00
	c	302 400,00	302 400,00	0,00	0,00	0,00	0,00

6) W pozycji wykazuje się w szczególności wyłączenia wynikające z art. 36 ustawy z dnia 7 grudnia 2012 r. o zmianie niektórych ustaw w związku z realizacją ustawy budżetowej (Dz.U. poz. 1456 oraz z 2013 r. poz. 1199) oraz kwoty wykupu obligacji przychodowych.

Wyszczególnienie	Kwota długu <sup>x</sup>	Kwota zobowiązań wynikających z przejęcia przez jednostkę samorządu terytorialnego zobowiązań po likwidowanych i przekształcanych jednostkach zaliczanych do sektora finansów publicznych	Relacja zrównowazenia wydatków bieżących, o której mowa w art. 242 ustawy	
			8.1	8.2
Lp	6	7	[1.1] - [2.1]	[1.1] + [4.1] + [4.2] - [2.1] - [2.1.2]
Formuła				
2015	a	4 001 715,23	798 256,47	798 256,47
	b	1 579 515,23	-398 238,00	-398 238,00
	c	2 422 200,00	1 196 494,47	1 196 494,47
2016	a	2 831 651,82	1 388 420,92	1 388 420,92
	b	1 285 551,82	-412 842,20	-412 842,20
	c	1 546 100,00	1 801 263,12	1 801 263,12
2017	a	1 663 088,41	1 981 106,68	1 981 106,68
	b	991 588,41	-428 176,47	-428 176,47
	c	671 500,00	2 409 283,15	2 409 283,15
2018	a	798 194,20	2 602 689,78	2 602 689,78
	b	495 794,20	-444 277,34	-444 277,34
	c	302 400,00	3 046 967,12	3 046 967,12
2019	a	0,00	3 254 615,08	3 254 615,08
	b	0,00	-461 183,12	-461 183,12
	c	0,00	3 715 798,20	3 715 798,20

7) Skorygowanie o środki określone w przepisach dotyczących w szczególności powiększenia o nadwyżkę budżetową z lat ubiegłych, zgodnie z art. 242 ustawy.  
8) Pomniejszenie wydatków bieżących, zgodnie z art. 36 ust. 1 pkt 1 ustawy z dnia 7 grudnia 2012 r. o zmianie niektórych ustaw w związku z realizacją ustawy budżetowej, dotyczy lat 2013-2015.



Wskaźnik spłaty zobowiązań											
Lp	Formuła	9.1	9.2	9.3	9.4	9.5	9.6	9.6.1	9.7	9.7.1	
		$\frac{(2.1.1)+(2.1.3.1)+[5.1]/[1]}{[5.1]}$	$\frac{0.2.1+0.2.2+0.2.3+0.2.4+0.2.5+0.2.6+0.2.7+0.2.8+0.2.9+0.2.10+0.2.11+0.2.12+0.2.13+0.2.14+0.2.15+0.2.16+0.2.17+0.2.18+0.2.19+0.2.20+0.2.21+0.2.22+0.2.23+0.2.24+0.2.25+0.2.26+0.2.27+0.2.28+0.2.29+0.2.30+0.2.31+0.2.32+0.2.33+0.2.34+0.2.35+0.2.36+0.2.37+0.2.38+0.2.39+0.2.40+0.2.41+0.2.42+0.2.43+0.2.44+0.2.45+0.2.46+0.2.47+0.2.48+0.2.49+0.2.50+0.2.51+0.2.52+0.2.53+0.2.54+0.2.55+0.2.56+0.2.57+0.2.58+0.2.59+0.2.60+0.2.61+0.2.62+0.2.63+0.2.64+0.2.65+0.2.66+0.2.67+0.2.68+0.2.69+0.2.70+0.2.71+0.2.72+0.2.73+0.2.74+0.2.75+0.2.76+0.2.77+0.2.78+0.2.79+0.2.80+0.2.81+0.2.82+0.2.83+0.2.84+0.2.85+0.2.86+0.2.87+0.2.88+0.2.89+0.2.90+0.2.91+0.2.92+0.2.93+0.2.94+0.2.95+0.2.96+0.2.97+0.2.98+0.2.99+0.2.100}{0.1+0.2+0.3+0.4+0.5+0.6+0.7+0.8+0.9+1.0+1.1+1.2+1.3+1.4+1.5+1.6+1.7+1.8+1.9+2.0+2.1+2.2+2.3+2.4+2.5+2.6+2.7+2.8+2.9+3.0+3.1+3.2+3.3+3.4+3.5+3.6+3.7+3.8+3.9+4.0+4.1+4.2+4.3+4.4+4.5+4.6+4.7+4.8+4.9+5.0+5.1+5.2+5.3+5.4+5.5+5.6+5.7+5.8+5.9+6.0+6.1+6.2+6.3+6.4+6.5+6.6+6.7+6.8+6.9+7.0+7.1+7.2+7.3+7.4+7.5+7.6+7.7+7.8+7.9+8.0+8.1+8.2+8.3+8.4+8.5+8.6+8.7+8.8+8.9+9.0+9.1+9.2+9.3+9.4+9.5+9.6+9.7+9.8+9.9+10.0}$	0.00	$\frac{0.1+0.2+0.3+0.4+0.5+0.6+0.7+0.8+0.9+1.0+1.1+1.2+1.3+1.4+1.5+1.6+1.7+1.8+1.9+2.0+2.1+2.2+2.3+2.4+2.5+2.6+2.7+2.8+2.9+3.0+3.1+3.2+3.3+3.4+3.5+3.6+3.7+3.8+3.9+4.0+4.1+4.2+4.3+4.4+4.5+4.6+4.7+4.8+4.9+5.0+5.1+5.2+5.3+5.4+5.5+5.6+5.7+5.8+5.9+6.0+6.1+6.2+6.3+6.4+6.5+6.6+6.7+6.8+6.9+7.0+7.1+7.2+7.3+7.4+7.5+7.6+7.7+7.8+7.9+8.0+8.1+8.2+8.3+8.4+8.5+8.6+8.7+8.8+8.9+9.0+9.1+9.2+9.3+9.4+9.5+9.6+9.7+9.8+9.9+10.0}{0.1+0.2+0.3+0.4+0.5+0.6+0.7+0.8+0.9+1.0+1.1+1.2+1.3+1.4+1.5+1.6+1.7+1.8+1.9+2.0+2.1+2.2+2.3+2.4+2.5+2.6+2.7+2.8+2.9+3.0+3.1+3.2+3.3+3.4+3.5+3.6+3.7+3.8+3.9+4.0+4.1+4.2+4.3+4.4+4.5+4.6+4.7+4.8+4.9+5.0+5.1+5.2+5.3+5.4+5.5+5.6+5.7+5.8+5.9+6.0+6.1+6.2+6.3+6.4+6.5+6.6+6.7+6.8+6.9+7.0+7.1+7.2+7.3+7.4+7.5+7.6+7.7+7.8+7.9+8.0+8.1+8.2+8.3+8.4+8.5+8.6+8.7+8.8+8.9+9.0+9.1+9.2+9.3+9.4+9.5+9.6+9.7+9.8+9.9+10.0}$	8.22%	9.41%	średnia z trzech poprzednich lat (9.5)	średnia z trzech poprzednich lat (9.5)	9.6.1	9.7
2015	a	6.50%	6.50%	0.00	6.50%	8.22%	9.41%	11.64%	TAK	TAK	[9.6.1] - [9.4]
	b	1.29%	1.29%	0.00	1.29%	-5.06%	0.00%	0.00%	NIE	NIE	
	c	5.21%	5.21%	0.00	5.21%	13.28%	9.41%	11.64%	TAK	TAK	
2016	a	10.03%	10.03%	0.00	10.03%	17.04%	9.06%	11.29%	NIE	TAK	
	b	2.58%	2.58%	0.00	2.58%	-2.87%	-1.68%	-1.69%	NIE	TAK	
	c	7.45%	7.45%	0.00	7.45%	19.91%	10.74%	12.98%	TAK	TAK	
2017	a	9.45%	9.45%	0.00	9.45%	20.89%	10.35%	12.59%	TAK	TAK	
	b	2.46%	2.46%	0.00	2.46%	-2.74%	-2.65%	-2.64%	NIE	NIE	
	c	6.99%	6.99%	0.00	6.99%	23.63%	13.00%	15.23%	TAK	TAK	
2018	a	7.02%	7.02%	0.00	7.02%	20.42%	15.38%	15.38%	TAK	TAK	
	b	3.97%	3.97%	0.00	3.97%	-2.87%	-3.56%	-3.56%	NIE	NIE	
	c	3.05%	3.05%	0.00	3.05%	23.29%	18.94%	18.94%	TAK	TAK	
2019	a	6.08%	6.08%	0.00	6.08%	24.32%	19.45%	19.45%	TAK	TAK	
	b	3.77%	3.77%	0.00	3.77%	-2.73%	-2.83%	-2.83%	NIE	NIE	
	c	2.31%	2.31%	0.00	2.31%	27.05%	22.28%	22.28%	TAK	TAK	

9) W pozycji wykazuje się w szczególności wyłączenia wynikające z art. 36 ustawy z dnia 7 grudnia 2012 r. o zmianie niektórych ustaw w związku z realizacją ustawy budżetowej oraz wyłączenia związane z emisją obligacji przychodowych. Identyfikacyjne wyłączenia dotyczą pozycji 9.6.1.

Wyszczególnienie	Przeznaczenie prognozowanej nadwyżki budżetowej <sup>10)</sup>	w tym na:		Informacje uzupełniające o wybranych rodzajach wydatków budżetowych								
		Splaty kredytów, pożyczek i wykup papierów wartościowych		Wydatki bieżące na wynagrodzenia i składki od nich naliczane	Wydatki związane z funkcjonowaniem organów jednostki samorządu terytorialnego <sup>11)</sup>	Wydatki objęte limitem, o którym mowa w art. 226 ust. 3 pkt 4 ustawy	z tego:			Wydatki inwestycyjne kontynuowane <sup>12)</sup>	Nowe wydatki inwestycyjne <sup>13)</sup>	Wydatki majątkowe w formie dotacji
		10.1	10.2				11.1	11.2	11.3			
Lp	10	10.1	10.2	11.1	11.2	11.3	11.3.1	11.3.2	11.4	11.5	11.6	
Formuła						[11.3.1] + [11.3.2]						
2015	a b c	0,00 -768 100,00 768 100,00		4 995 377,00 0,00 4 995 377,00	1 940 448,00 -32 646,59 1 973 094,59	1 312 000,00 -3 000 000,00 4 312 000,00	0,00 0,00 0,00	1 312 000,00 -3 000 000,00 4 312 000,00	1 312 000,00 -3 000 000,00 4 312 000,00	2 644 039,84 1 160 375,74 1 483 664,10	0,00 0,00 0,00	
2016	a b c	1 170 063,41 293 963,41 876 100,00		5 045 330,77 0,00 5 045 330,77	1 959 852,48 -32 973,06 1 992 825,54	4 312 000,00 0,00 4 312 000,00	0,00 0,00 0,00	4 312 000,00 0,00 4 312 000,00	4 312 000,00 0,00 4 312 000,00	1 483 664,10 918 357,51 -706 805,61	0,00 0,00 0,00	
2017	a b c	1 168 563,41 293 963,41 874 600,00		5 095 784,08 0,00 5 095 784,08	1 979 451,00 -33 302,80 2 012 753,80	4 312 000,00 0,00 4 312 000,00	0,00 0,00 0,00	4 312 000,00 0,00 4 312 000,00	4 312 000,00 0,00 4 312 000,00	1 625 163,12 1 512 543,27 -722 139,88	0,00 0,00 0,00	
2018	a b c	864 894,21 495 794,21 369 100,00		5 146 741,92 0,00 5 146 741,92	1 999 245,51 -33 635,83 2 032 881,34	4 312 000,00 0,00 4 312 000,00	0,00 0,00 0,00	4 312 000,00 0,00 4 312 000,00	4 312 000,00 0,00 4 312 000,00	2 234 683,15 1 535 964,77 -1 141 902,35	0,00 0,00 0,00	
2019	a b c	798 194,20 495 794,20 302 400,00		5 198 209,34 115 331,19 5 082 878,15	2 019 237,97 -104,06 2 019 342,03	4 312 000,00 0,00 4 312 000,00	0,00 0,00 0,00	4 312 000,00 0,00 4 312 000,00	4 312 000,00 0,00 4 312 000,00	2 677 867,12 2 254 590,08 -1 158 808,12	0,00 0,00 0,00	
										3 413 398,20	0,00	

10) Przeznaczenie nadwyżki budżetowej, inne niż splaty kredytów, pożyczek i wykup papierów wartościowych, wymaga określenia w objaśnieniach do wieloletniej prognozy finansowej. (rozdziały od 75017 do 75023).

11) W pozycji wykazuje się kwoty wydatków w ramach zadań własnych klasyfikowanych w dziale 750- Administracja publiczna w rozdziałach właściwych dla organów i urzędów jednostki samorządu terytorialnego.

12) W pozycji wykazuje się wartość inwestycji rozpoczętych co najmniej w poprzednim roku budżetowym, którego dotyczy kolumna.

13) W pozycji wykazuje się wartość nowych inwestycji, które planuje się rozpocząć w roku, którego dotyczy kolumna.



Wyszczególnienie	Finansowanie programów, projektów lub zadań realizowanych z udziałem środków, o których mowa w art. 5 ust. 1 pkt 2 i 3 ustawy									
	12.1	w tym:			w tym:			12.3	w tym:	
		12.1.1	12.1.1.1	12.1.1.1	12.2	12.2.1	12.2.1.1		12.3.1	12.3.2
Dochody bieżące na programy, projekty lub zadania finansowane z udziałem środków, o których mowa w art. 5 ust. 1 pkt 2 i 3 ustawy	12.1.1	12.1.1.1	12.1.1.1	Dochody majątkowe na programy, projekty lub zadania finansowane z udziałem środków, o których mowa w art. 5 ust. 1 pkt 2 i 3 ustawy	12.2.1	12.2.1.1	12.2.1.1	Wydatki bieżące na programy, projekty lub zadania finansowane z udziałem środków, o których mowa w art. 5 ust. 1 pkt 2 i 3 ustawy	finansowane środkami określonymi w art. 5 ust. 1 pkt 2 ustawy	Wydatki bieżące na realizację programu, projektu lub zadania wynikające wyłącznie z zawartych umów z podmiotem dysponującym środkami, o których mowa w art. 5 ust. 1 pkt 2 ustawy
LP	12.1	12.1.1	12.1.1.1	12.2	12.2.1	12.2.1.1	12.2.1.1	12.3	12.3.1	12.3.2
Formuła										
2015	a	0,00	0,00	1 999 608,14	1 999 608,14	1 101 581,00	1 101 581,00	0,00	0,00	0,00
	b	0,00	0,00	-2 351 234,37	-2 351 234,37	-3 249 261,51	-3 249 261,51	0,00	0,00	0,00
	c	0,00	0,00	4 350 842,51	4 350 842,51	4 350 842,51	4 350 842,51	0,00	0,00	0,00
2016	a	0,00	0,00	0,00	0,00	0,00	0,00	0,00	0,00	0,00
	b	0,00	0,00	0,00	0,00	0,00	0,00	0,00	0,00	0,00
	c	0,00	0,00	0,00	0,00	0,00	0,00	0,00	0,00	0,00
2017	a	0,00	0,00	0,00	0,00	0,00	0,00	0,00	0,00	0,00
	b	0,00	0,00	0,00	0,00	0,00	0,00	0,00	0,00	0,00
	c	0,00	0,00	0,00	0,00	0,00	0,00	0,00	0,00	0,00
2018	a	0,00	0,00	0,00	0,00	0,00	0,00	0,00	0,00	0,00
	b	0,00	0,00	0,00	0,00	0,00	0,00	0,00	0,00	0,00
	c	0,00	0,00	0,00	0,00	0,00	0,00	0,00	0,00	0,00
2019	a	0,00	0,00	0,00	0,00	0,00	0,00	0,00	0,00	0,00
	b	0,00	0,00	0,00	0,00	0,00	0,00	0,00	0,00	0,00
	c	0,00	0,00	0,00	0,00	0,00	0,00	0,00	0,00	0,00

14) W pozycji 12.1.1.1, 12.2.1.1, 12.3.2, 12.4.2., 12.5.1, 12.6.1, 12.7.1 oraz poz. 12.8.1, wykazuje się wyłącznie kwoty wynikające z umów na realizację programu, projektu lub zadania zawartych na dzień uchwalenia prognozy, a nieplanowanych do zawarcia w okresie prognozy.

Wyszczególnienie	Wydatki majątkowe na projekty lub zadania finansowane z udziałem środków, o których mowa w art. 5 ust. 1 pkt 2 i 3 ustawy		w tym:		Wydatki majątkowe na realizację programu, projektu lub zadania wynikające wyłącznie z zawartych umów z podmiotem dysponującym środkami, o których mowa w art. 5 ust. 1 pkt 2 ustawy	Wydatki na wkład krajowy w związku z umową na realizację programu, projektu lub zadania finansowanego z udziałem środków, o których mowa w art. 5 ust. 1 pkt 2 ustawy	Wydatki na wkład krajowy w związku z umową na realizację programu, projektu lub zadania finansowanego w co najmniej 60% środkami, o których mowa w art. 5 ust. 1 pkt 2 ustawy <sup>15)</sup>	w tym:		Przychody z WtU kredytów pożyczek, emisji papierów wartościowych powstające w związku z umową na realizację programu, projektu lub zadania finansowanego z udziałem środków, o których mowa w art. 5 ust. 1 pkt 2 ustawy licząc wydatki na wypieranie finansowania tymi środkami	w tym:	
	12.4	12.4.1	12.4.2	12.5				12.5.1	12.6		12.6.1	12.7
Lp	12.4	12.4.1	12.4.2	12.5	12.5.1	12.6	12.6.1	12.7	12.7.1			
Formula												
2015	a	2 199 295,74	1 445 641,34	0,00	0,00	0,00	0,00	0,00	0,00	0,00	0,00	0,00
	b	-3 312 704,26	100 725,49	-4 312 000,00	0,00	0,00	0,00	0,00	0,00	0,00	0,00	0,00
	c	5 512 000,00	1 344 915,85	5 512 000,00	0,00	0,00	0,00	0,00	0,00	0,00	0,00	0,00
2016	a	0,00	0,00	0,00	0,00	0,00	0,00	0,00	0,00	0,00	0,00	0,00
	b	0,00	0,00	0,00	0,00	0,00	0,00	0,00	0,00	0,00	0,00	0,00
	c	0,00	0,00	0,00	0,00	0,00	0,00	0,00	0,00	0,00	0,00	0,00
2017	a	0,00	0,00	0,00	0,00	0,00	0,00	0,00	0,00	0,00	0,00	0,00
	b	0,00	0,00	0,00	0,00	0,00	0,00	0,00	0,00	0,00	0,00	0,00
	c	0,00	0,00	0,00	0,00	0,00	0,00	0,00	0,00	0,00	0,00	0,00
2018	a	0,00	0,00	0,00	0,00	0,00	0,00	0,00	0,00	0,00	0,00	0,00
	b	0,00	0,00	0,00	0,00	0,00	0,00	0,00	0,00	0,00	0,00	0,00
	c	0,00	0,00	0,00	0,00	0,00	0,00	0,00	0,00	0,00	0,00	0,00
2019	a	0,00	0,00	0,00	0,00	0,00	0,00	0,00	0,00	0,00	0,00	0,00
	b	0,00	0,00	0,00	0,00	0,00	0,00	0,00	0,00	0,00	0,00	0,00
	c	0,00	0,00	0,00	0,00	0,00	0,00	0,00	0,00	0,00	0,00	0,00

15) Przez program, projekt lub zadanie finansowane w co najmniej 60% środkami, o których mowa w art. 5 ust. 1 pkt 2 ustawy, należy rozumieć także taki program, projekt lub zadanie przynoszące dochód, dla których poziom finansowania ze środków, o których mowa w art. 5 ust. 1 pkt 2 ustawy, ustala się po odliczeniu zdyskontowanego dochodu obliczanego zgodnie z przepisami Unii Europejskiej dotyczącymi takiego programu, projektu lub zadania.



Lp	Formuła	Kwoty dotyczące przejęcia i spłaty zobowiązań po samodzielnych publicznych zakładach opieki zdrowotnej oraz pokrycia ujemnego wyniku										
		Przychody z tytułu kredytów, pożyczek, emisji papierów wartościowych powstające w związku z zawartą po dniu 1 stycznia 2013 r. umową na realizację programu, projektu lub zadania, o którym mowa w art. 5 ust. 1 pkt 2 ustawy	w tym:  w związku z już zawartą umową na realizację programu, projektu lub zadania	Kwota zobowiązań wynikających z przejęcia przez jednostkę samorządu terytorialnego zobowiązań po likwidowanych i przekształconych zakładach opieki zdrowotnej	13.1	13.2	Wysokość zobowiązań podlegających umorzeniu, o którym mowa w art. 190 ustawy o działalności leczniczej (Dz.U. Nr 112, poz. 654, z późn. zm.)	13.3	13.4	13.5	13.6	13.7
2015	a	0,00		0,00	0,00	0,00	0,00	0,00	0,00	0,00	0,00	0,00
	b	0,00		0,00	0,00	0,00	0,00	0,00	0,00	0,00	0,00	0,00
	c	0,00		0,00	0,00	0,00	0,00	0,00	0,00	0,00	0,00	0,00
2016	a	0,00		0,00	0,00	0,00	0,00	0,00	0,00	0,00	0,00	0,00
	b	0,00		0,00	0,00	0,00	0,00	0,00	0,00	0,00	0,00	0,00
	c	0,00		0,00	0,00	0,00	0,00	0,00	0,00	0,00	0,00	0,00
2017	a	0,00		0,00	0,00	0,00	0,00	0,00	0,00	0,00	0,00	0,00
	b	0,00		0,00	0,00	0,00	0,00	0,00	0,00	0,00	0,00	0,00
	c	0,00		0,00	0,00	0,00	0,00	0,00	0,00	0,00	0,00	0,00
2018	a	0,00		0,00	0,00	0,00	0,00	0,00	0,00	0,00	0,00	0,00
	b	0,00		0,00	0,00	0,00	0,00	0,00	0,00	0,00	0,00	0,00
	c	0,00		0,00	0,00	0,00	0,00	0,00	0,00	0,00	0,00	0,00
2019	a	0,00		0,00	0,00	0,00	0,00	0,00	0,00	0,00	0,00	0,00
	b	0,00		0,00	0,00	0,00	0,00	0,00	0,00	0,00	0,00	0,00
	c	0,00		0,00	0,00	0,00	0,00	0,00	0,00	0,00	0,00	0,00



Wyszczególnienie	Dane uzupełniające o długi i jego spłacie						
	14.1 Splaty rat kapitałowych oraz wykup papierów wartościowych, o których mowa w pkt. 5.1., wynikające wyłącznie z tytułu zobowiązań już zaciągniętych	14.2 Kwota długu, którego planowana splata dokona się z budżetu <sup>x</sup>	14.3 Wydatki zmniejszające dług <sup>x</sup>	14.3.1 splata zobowiązań wymagalnych z lat poprzednich, innych niż w poz. 14.3.3 <sup>x</sup>	w tym:		14.4 Wynik operacji niekasowych wpływających na kwotę długu ( m.in. umorzenia, różnice kursowe)
					14.3.2 związanymi z umowami zaliczanymi do tytułów dłużnych wliczanych do państwowego długu publicznego	14.3.3 wyplaty z tytułu poręczeń i gwarancji <sup>x</sup>	
2015	a	768 100,00	0,00	0,00	0,00	0,00	0,00
	b	0,00	0,00	0,00	0,00	0,00	0,00
	c	768 100,00	0,00	0,00	0,00	0,00	0,00
2016	a	876 100,00	0,00	0,00	0,00	0,00	0,00
	b	0,00	0,00	0,00	0,00	0,00	0,00
	c	876 100,00	0,00	0,00	0,00	0,00	0,00
2017	a	874 600,00	0,00	0,00	0,00	0,00	0,00
	b	0,00	0,00	0,00	0,00	0,00	0,00
	c	874 600,00	0,00	0,00	0,00	0,00	0,00
2018	a	369 100,00	0,00	0,00	0,00	0,00	0,00
	b	0,00	0,00	0,00	0,00	0,00	0,00
	c	369 100,00	0,00	0,00	0,00	0,00	0,00
2019	a	302 400,00	0,00	0,00	0,00	0,00	0,00
	b	0,00	0,00	0,00	0,00	0,00	0,00
	c	302 400,00	0,00	0,00	0,00	0,00	0,00

\* Informacja o spełnieniu wskaźnika splaty zobowiązań określonego w art. 243 ustawy po uwzględnieniu zobowiązań z tytułu wydatków w budżecie samorządu terytorialnego, oraz po uwzględnieniu ustawowych wyłączeń zostanie automatycznie wygenerowana przez aplikację wskazaną przez Ministra Finansów, o której mowa w § 4 ust. 1 rozporządzenia Ministra Finansów z dnia 10 stycznia 2013 r. Automatycznie wyliczenia danych na podstawie wartości historycznych i prognozowanych przez jednostkę samorządu terytorialnego dotyczą w szczególności także poz. 9.6.-9.6.1 i pozycji z sekcji nr 16.

\*\* Należy wskazać jedną z następujących podstaw prawnych: art. 240a ust. 4 / art. 240a ust. 8 / art. 240b ustawy określającej procedurę jaką objęta jest jednostka samorządu terytorialnego.

x - pozycje oznaczone symbolem „x” sporządza się na okres, na który zaciągnięto oraz planuje się zaciągnąć zobowiązania dłużne (prognoza kwoty długu). Okres ten nie podlega wydłużeniu w sytuacji planowania wydatków z tytułu niewymagalnych poręczeń i gwarancji. W przypadku planowania wydatków z tytułu niewymagalnych poręczeń i gwarancji, wykraczających poza wspomniany okres, należy zamieścić w objaśnieniach do wieloletniej prognozy finansowej. W przypadku, gdy kwoty wydatków wynikające z limitów wydatków na przedsięwzięcia wykraczają poza okres prognozy kwoty długu to pozycje oznaczone symbolem „x” sporządza się do ostatniego roku, na który ustalono limit wydatków na realizację przedsięwzięć wieloletnich.

16) Pozycje sekcji 15 są wykazywane wyłącznie przez jednostki samorządu terytorialnego emitujące obligacje przychodowe.

17) Pozycje sekcji 16 wykazują wyłącznie jednostki objęte procedurą wynikającą z art. 240a lub art. 240b ustawy

Przewodniczący Rady

*Bogdan Piotrowski*

## Objaśnienia przyjętych wartości

Do opracowania Wieloletniej Prognozy Finansowej wykorzystano historyczne materiały źródłowe dotyczące wykonania dochodów i wydatków za lata 2010-2013, założenia makroekonomiczne, zgromadzone informacje o faktach dotyczących gospodarki finansowej, a także wiedzę o planowanych wydarzeniach wynikających z różnych dokumentów obowiązujących na terenie Gminy Powidz.

Przy planowaniu dochodów budżetu na lata 2015 - 2019 założono ich wzrost o 105 %.

W latach 2015 – 2017 planuje się dochody ze sprzedaży mienia - w tym w 2015 r dochody uzyskane ze sprzedaży mienia komunalnego zaplanowano w kwocie..... 300 000,00 zł w tym:

Powidz – dz. 565/1 – 565/3 w kwocie.....	182 540,00 zł
Wyłatkowo – 68/1 – 68/22 w kwocie.....	894 310,00 zł
Ostrowo – dz. 100/4 – 100/6 w kwocie.....	129 200,00 zł
Ostrowo – dz. 33/90 w kwocie.....	493 950,00 zł
SUMA	1 700 000,00 zł

Pomimo zaplanowania do sprzedaży nieruchomości o wartości 1 700 000,00 zł w planie dochodów budżetu Gminy Powidz na rok 2015 założono kwotę w wysokości 300 000,00 zł.

Zaplanowano realne spłaty kredytów i pożyczek wynikające z już zawartych umów, zaplanowano kredyty i pożyczki na lata przyszłe oraz przewidywano spłaty odsetek i tak w roku:

- 2015 kwota	768 100,00 zł oraz 100 000,00 zł na obsługę długu,
- 2016 kwota	876 100,00 zł oraz 60 000,00 zł na obsługę długu,
- 2017 kwota	899 600,00 zł oraz 45 000,00 zł na obsługę długu,
- 2018 kwota	994 100,00 zł oraz 30 000,00 zł na obsługę długu,
- 2019 kwota	1 086 355,13 zł oraz 15 000,00 zł na obsługę długu.

Przy planowaniu wydatków planowano wzrost 101% wydatków bieżących oraz wydatków na wynagrodzenia i pochodne. Planowano również wzrost wydatków 101% w pozycji „Wydatki związane z funkcjonowaniem organów j.s.t.” tj. w rozdziale 75022-75023. Planowane wydatki na 2015r. wynoszą 114,21% w stosunku do planowanego wykonania wydatków w 2014 roku. Zaniżenie wydatków zostało spowodowane:

- mniejszą kwotą planowanych wydatków majątkowych w stosunku do roku 2014,

Analizując prognozy dochodów i wydatków w latach 2015-2019 stwierdza się, że brakuje środków finansowych na wydatki majątkowe i dlatego przy założeniach na lata 2015-2019 założono wzrost wydatków bieżących 101%.

Nie planuje się wydatków z tytułu udzielonych poręczeń.

Zaplanowano przedsięwzięcia p.n. „Stworzenie markowego produktu turystycznego województwa wielkopolskiego poprzez budowę infrastruktury turystyczno-rekreacyjnej wzdłuż jeziora Powidzkiego, na terenie nieruchomości gminnych w m. Powidz na łączną kwotę 3 761 695,00 zł . Nakłady finansowe na 2015 rok wynoszą 1 312 000,00 zł. Limit zobowiązań na 2015 rok wynosi 1 312 000,00 zł.

W ramach przedsięwzięć nie wykazywano umów, których realizacja w roku budżetowym i w latach następnych jest niezbędna do zapewnienia ciągłości działania jednostki i których wynikające płatności wykraczają poza rok budżetowy, takich jak na:

- dostawę mediów (energia elektryczna)
- usługi telekomunikacyjne (telefony stacjonarne, Internet, komórkowe, abonament TV)
- usługi serwisowe sprzętu biurowego,
- dostawę materiałów biurowych,
- ubezpieczenie majątku,
- utrzymanie czystości w tym odśnieżanie,
- dowóz dzieci do szkoły,

gdyż nie można określić okresu realizacji przedsięwzięcia.