

Zamawiający : Gmina Grodziczno; Grodziczno 17A; 13-324 Grodziczno
Przetarg nieograniczony na budowę świetlicy wiejskiej w miejscowości Katlewo etap II.
Sygnatura akt: ZP.271.1.1.1.2016

Gmina Grodziczno
Grodziczno 17A, 13-324 Grodziczno
woj. warmińsko-mazurskie
NIP: 877-142-02-53
REGON: 871118900

Grodziczno, dnia 02 lutego 2016 roku

Nasz znak: ZP.271.1.1.1.2016

WYJAŚNIENIE nr 1

SPECYFIKACJI ISTOTNYCH WARUNKÓW ZAMÓWIENIA

Działając na podstawie art. 38 ust. 2 ustawy Prawo zamówień publicznych (Dz. U. z 2015r. poz. 2164), zawiadamia się, że w dniu 29.01.2016 roku wpłynął wniosek o wyjaśnienie specyfikacji istotnych warunków zamówienia *na budowę świetlicy wiejskiej w miejscowości Katlewo etap II*

dotyczący:

1. Czy kocioł ma być na biomase-pelet, czy na paliwo stałe jak wskazuje typ podany w projekcie?

na który udziela się następującej odpowiedzi:

Należy zamontować kocioł na biomase- pelet z zapalarką oraz sterownikiem.

dotyczący:

2. Pompa ciepła do c.w.u. powinna być montowana w pomieszczeniu bez koncentracji kurzu oraz wolnym od zapyleń. Proszę potwierdzić miejsce montażu pompy oraz podać skąd ma czerpać powietrze- z pomieszczenia czy z zewnątrz budynku (wtedy proszę wskazać miejsce poboru i wyrzutu powietrza).

na który udziela się następującej odpowiedzi:

Pompę ciepła zamontować w piwnicy, w pomieszczeniu wydzielonym po uzgodnieniu z Inwestorem. Powietrze do pompy ciepła można pobierać z wewnątrz jak i również z zewnątrz budynku.

dotyczący:

3. Czy należy podłączyć węzownicę pompy ciepła? Brak podłączenia w projekcie.

na który udziela się następującej odpowiedzi:

Należy podłączyć węzownicę.

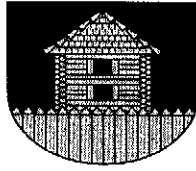
dotyczący:

4. Jak odprowadzić skropliny od pompy ciepła -wężem elastycznym, czy wkuć kanalizację w posadzce do kratki?

na który udziela się następującej odpowiedzi:

Skropliny odprowadzić do kratki w posadzce.

dotyczący:



Zamawiający : Gmina Grodziczno; Grodziczno 17A; 13-324 Grodziczno
Przetarg nieograniczony na budowę świetlicy wiejskiej w miejscowości Katlewo etap II.
Sygnatura akt: ZP.271.1.1.1.2016

5. Czy w budynku ma być ogrzewanie podłogowe? Jest w przedmiarze, brak w opisie projektu, proszę o uszczegółowienie projektu o sposób prowadzenia pętli ogrzewania podłogowego oraz miejsce szafki z rozdzielaczem.

na który udziela się następującej odpowiedzi:

Szafkę rozdzielacza zamontować w pomieszczeniu 1.1- sala. Pętle grzewcze należy rozmieszczać wg rysunków, zgodnie z normą i zapotrzebowaniem cieplnym.

dotyczący:

6. Czy przedmiar jest tylko pomocniczy do przygotowania oferty, ponieważ zawiera rzeczy, których nie zawiera projekt i nie zawiera niektórych rzeczy, które projekt zawiera? (ilościowo i materiałowo) np. brakuje armatury w kotłowni.

na który udziela się następującej odpowiedzi:

Przedmiar jest pomocniczy do przygotowania oferty, należy dokonać kalkulacji zgodnie z dokumentacją techniczną. Wyposażenie kotłowni zgodnie ze sztuką budowlaną, w kotłowni należy zamontować zawór 3-drogowy.

dotyczący:

7. Jakiej mocy ma być kurtyna powietrzna?

na który udziela się następującej odpowiedzi:

Kurtyna powietrzna o mocy 2kW.

dotyczący:

8. Gdzie ma być zamontowana jednostka zewnętrzna klimatyzatorów i jaka ma być?

na który udziela się następującej odpowiedzi:

Jednostka zewnętrzna klimatyzatorów powinna być zamontowana na ścianie bocznej budynku, po wcześniejszym uzgodnieniu z Inwestorem. Moc klimatyzatora według projektu.

dotyczący:

9. Czy należy wycenić studzienkę wodomierzową zgodnie z projektem, czy zgodnie z przedmiarem nie?(wodomierz w kotłowni)

na który udziela się następującej odpowiedzi:

Nie wyceniać studzienki wodomierzowej.

dotyczący:

10. Czy Inwestor posiada projekt wykonawczy branży sanitarnej, ponieważ projekt budowlany jest bardzo ogólnikowy.

na który udziela się następującej odpowiedzi:

Inwestor nie posiada projektu wykonawczego instalacji sanitarnej.

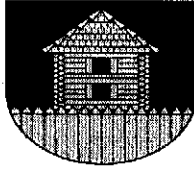
dotyczący:

11. Proszę o przedstawienie projektu wykonawczego lub obszernie wyjaśnienie dotyczące montażu sufitu podwieszanego z płyt warstwowych. Rodzaj płyt, konstrukcja wsporcza, punkt rosy.

na który udziela się następującej odpowiedzi:

Montaż sufitu podwieszanego zgodnie z zaleceniami producenta.

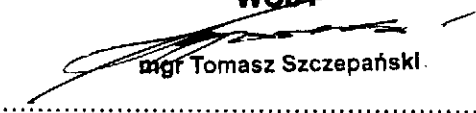
dotyczący:



Zamawiający : Gmina Grodziczno; Grodziczno 17A; 13-324 Grodziczno
Przetarg nieograniczony na budowę świetlicy wiejskiej w miejscowości Katlewo etap II.
Sygnatura akt: ZP.271.1.1.1.2016

12. Proszę określić jak ma być prowadzona instalacja elektryczna sufitowa.
na który udziela się następującej odpowiedzi:
Instalację elektryczną prowadzić w uchwytach workowych lub korytach siatkowych.

WÓJT


mgr Tomasz Szczepański

.....
(kierownik zamawiającego)