

**Uchwała Nr XLI/261/2014
Rady Gminy Grodziczno
z dnia 23 kwietnia 2014 r.**

**w sprawie wprowadzenia zmian w Wieloletniej Prognozie Finansowej
Gminy Grodziczno na lata 2014 – 2020**

Na podstawie art. 226, art. 227, art. 228, art. 230 ust. 6, art. 231 i art. 243 ustawy z dnia 27 sierpnia 2009 r. o finansach publicznych (j.t. Dz. U. z 2013 r. poz. 885 z późn. zm.¹) oraz art. 18 ust. 2 pkt 6 ustawy z dnia 8 marca 1990 r. o samorządzie gminnym (j.t. Dz. U. z 2013 r. poz. 594 z późn. zm.²)

Rada Gminy uchwala, co następuje:

§ 1. W uchwale Nr XXXVIII/240/2013 Rady Gminy Grodziczno z dnia 18 grudnia 2013 r. zmienionej:

1. Uchwałą Nr XXXIX/244/2014 Rady Gminy Grodziczno z dnia 14 lutego 2014 r.
2. Uchwałą Nr XL/254/2014 Rady Gminy Grodziczno z dnia 25 marca 2014 r.

dokonuje się zmian wg zał. Nr 1 – 2 do niniejszej uchwały:

po zmianach wartości wynoszą w:

- 1) w zakresie wartości ujętych w Wieloletniej Prognozie Finansowej na lata 2014 – 2020, zgodnie z załącznikiem nr 1.
- 2) w wykazie przedsięwzięć realizowanych w latach 2014 – 2017, zgodnie z załącznikiem nr 2.

§ 2. Wykonanie uchwały powierza się Wójtowi.

§ 3. Uchwała wchodzi w życie z dniem podjęcia i podlega podaniu do publicznej wiadomości poprzez ogłoszenie w Biuletynie Informacji Publicznej Gminy Grodziczno oraz wywieszenie na tablicy ogłoszeń w siedzibie Urzędu Gminy Grodziczno.

Przewodniczący Rady Gminy
Irena Gorczyńska

¹ Zmiany tekstu jednolitego wymienionej ustawy zostały ogłoszone w Dz. U. z 2013 r. poz. 938, 1646, z 2014 r. poz. 379.

² Zmiany tekstu jednolitego wymienionej ustawy zostały ogłoszone w Dz. U. z 2013 r. poz. 645, 1318, z 2014 r. poz. 379.

Objaśnienie przyjętych wartości w Wieloletniej Prognozie Finansowej Gminy Grodziczno na lata 2014 – 2020

Uwagi ogólne

Okres objęty Wieloletnią Prognozą Finansową Gminy Grodziczno obejmuje lata 2014 – 2020. Długość okresu objętego prognozą wynika z art. 227 ust. 2 ustawy z dnia 27 sierpnia 2009 roku o finansach publicznych (j.t. Dz. U. z 2013 r. poz. 885 ze zm.), którego zapis mówi, że prognozę kwoty długu, stanowiącą część wieloletniej prognozy finansowej, sporządza się na okres, na który zaciągnięto oraz planuje się zaciągnąć zobowiązania. Okres na który gmina zaciągnęła zobowiązania sięga roku 2020 i dotyczy spłaty ostatnich rat kredytów zaciągniętych przez Gminę w roku 2010 – 2011.

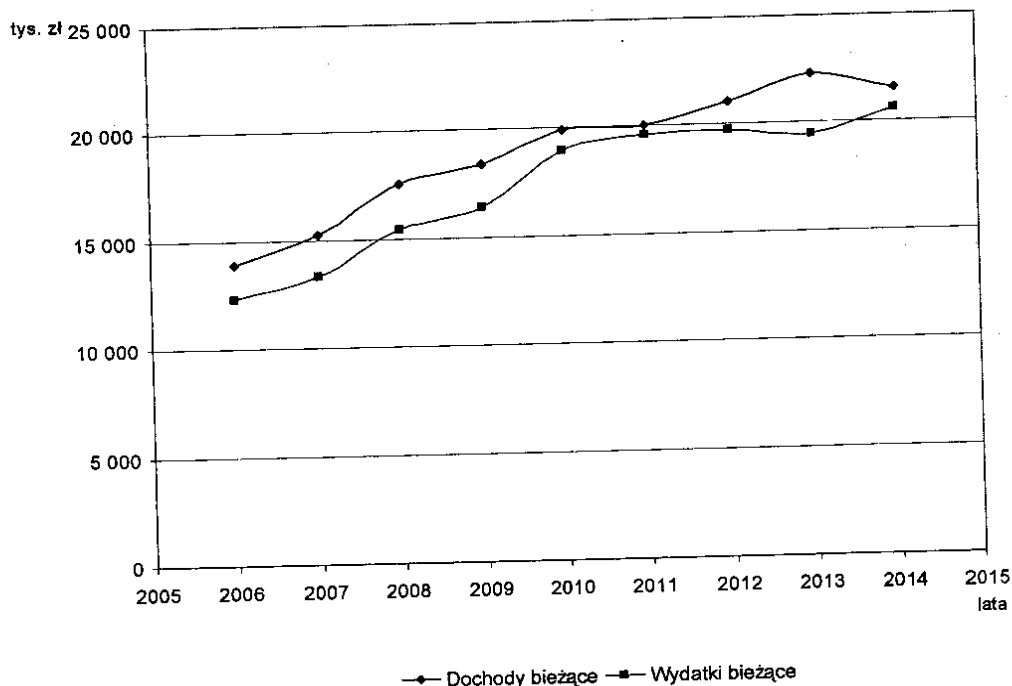
Siedmioletni okres prognozowania w miarę precyzyjnie pozwala oszacować wartości przyjęte w

prognozie w odniesieniu do faktycznie uzyskanych. Zwracając uwagę na kroczący charakter prognozy, która corocznie będzie nowelizowana przyjęto następujące założenia:

- dla lat 2011 – 2012 przedstawiono wartości wykonania budżetu za te lata wynikające ze sprawozdań.
- dla roku 2013 przyjęto wartości wynikające z planu za 3 kwartały 2013 r. oraz z wykonania budżetu za ten rok;
- dla roku 2014 przyjęto wartości wynikające z uchwalonego budżetu na ten rok;
- dla lat 2015 – 2020 przyjęto sposób prognozowania, poprzez funkcję liniową trendu obliczoną metodą najmniejszych kwadratów zakładającą minimalizację odchyłeń wartości zaobserwowanych za lata 2006 – 2013 od oszacowanych wartości za pomocą funkcji dla lat 2015 – 2020.

Dokonano analizy szeregu za lata 2006 – 2013. W efekcie tej analizy stwierdzono zbliżone zmiany poziomu wartości w kolejnych okresach.


Rozkład wartości dochodów bieżących i wydatków bieżących Gminy Grodziczno za lata 2006 – 2014 (dla lat 2006 – 2013 wartości wykonane dla roku 2014 wartości planowane)



[Podpis] 1

Przyjęte wartości w Wieloletniej Prognozie Finansowej Gminy Grodziczno na lata 2014 – 2020 określają:

- 1) **w zakresie dochodów (poz. 1)** prognozowane dochody Gminy Grodziczno, stanowią sumę dochodów bieżących oraz majątkowych.
 - w zakresie dochodów bieżących (poz. 1.1) prognozowaną kategorię oszacowano za pomocą funkcji trendu w wyniku której stwierdzono, że 4,20 % zmienności dochodów bieżących w prognozowanych latach wywołane było czynnikami przypadkowymi, a 95,80 % zmienności jest wyjaśnione liniową funkcją trendu. Ponadto zaobserwowany poziom dochodów bieżących różni się średnio o 3,12 % od oszacowanego poziomu tej kategorii dochodów na lata 2015 – 2020.
 - w zakresie dochodów z tytułu udziału we wpływach z podatku dochodowego od osób fizycznych (poz. 1.1.1) prognozowaną kategorię oszacowano w oparciu prognozowany spadek stopy bezrobocia, co pozwala sądzić o większych wpływach środków z tytułu tej kategorii dochodów w prognozowanych latach.
 - w zakresie dochodów z tytułu udziału w podatku dochodowym od osób prawnych (poz. 1.1.2) przyjęto prognozę w wysokości stałej, ze względu na nieistotne wpływy do wielkości budżetu tej kategorii dochodów zaobserwowanych w latach ubiegłych.
 - w zakresie podatków i opłat (poz. 1.1.3) prognozowaną kategorię oszacowano w oparciu o zaobserwowane wartości za lata 2006 – 2013 ze średnim wzrostem indeksu tych wartości o 1,11 i taki wzrost przyjęto w prognozowanych latach. Przyjęcie tego wzrostu w tej wysokości związane jest ze wzrostem cen skupu żyta, która to jest czynnikiem ustalania wpływów z tytułu podatku rolnego, który w strukturze dochodów tej kategorii ma wysoki wpływ.
 - w zakresie podatku od nieruchomości (poz. 1.1.3.1) prognozowaną kategorię oszacowano w oparciu o zaobserwowane wartości za lata 2006 – 2013 ze średnim wzrostem indeksu tych wartości o 1,07 i taki wzrost przyjęto w prognozowanych latach.
 - w zakresie subwencji ogólnej (poz. 1.1.4) prognozowaną kategorię oszacowano w oparciu o zaobserwowane wartości za lata 2006 – 2013 ze średnim wzrostem indeksu tych wartości o 1,02 i taki wzrost przyjęto w prognozowanych latach.
 - w zakresie dotacji i środków przeznaczonych na cele bieżące (poz. 1.1.5) prognozowaną kategorię oszacowano w oparciu o zaobserwowane wartości za lata 2006 – 2013 ze średnim wzrostem indeksu tych wartości o 1,04 i taki wzrost przyjęto w prognozowanych latach.
- W zakresie dochodów bieżących dotyczących pozycji 1.1.1 do 1.1.5 oszacowania dotyczą lat 2015 – 2017 tj. w zgodności z przepisami rozporządzenia Ministra Finansów z dnia 31 grudnia 2013 r. zmieniające rozporządzenie w sprawie wieloletniej prognozy finansowej jednostki samorządu terytorialnego (Dz. U. z 2013 r. poz. 1736)
- w zakresie dochodów majątkowych (poz. 1.2) przyjęto stały niewielki poziom dochodów ze sprzedaży mienia (poz. 1.2.1) w prognozowanych latach ze względu na brak decyzji organów gminy w tej sprawie w przyszłych latach.
 - w zakresie dochodów majątkowych z tytułu dotacji i środków przeznaczonych na inwestycje (poz. 1.2.2) przyjęto w roku 2015 wpływ środków z budżetu UE z tytułu planowanej do



2

realizacji w 2014 roku inwestycji „Budowa świetlicy wiejskiej w Trzcinie” realizowanej w ramach PROW. W kolejnych latach nie prognozuje się tej kategorii dochodów.

2) **w zakresie wydatków (poz. 2)** prognozowane wydatki Gminy Grodziczno, stanowią sumę wydatków bieżących oraz majątkowych.

- w zakresie wydatków bieżących (poz. 2.1) prognozowaną kategorię oszacowano za pomocą funkcji trendu w wyniku której stwierdzono, że 4,99 % zmienności wydatków bieżących w prognozowanych latach wywołane było czynnikami przypadkowymi, a 95,01% zmienności jest wyjaśnione liniową funkcją trendu. Ponadto zaobserwowany poziom wydatków bieżących różni się średnio o 4,11 % od oszacowanego poziomu tej kategorii wydatków na lata 2015 – 2020.

- w zakresie wydatków z tytułu poręczeń i gwarancji (poz.2.1.1) oraz wydatków na spłatę przejętych zobowiązań spzoz (poz. 2.1.2) nie przyjęto wartości ze względu, że Gmina takowych nie udzieliła w latach poprzednich oraz nie przejęła takowych zobowiązań.

- w zakresie wydatków na obsługę długu (poz. 2.1.3) oraz w tym odsetki i dyskonto (poz. 2.1.3.1) prognozowaną kategorię oszacowano na podstawie harmonogramu spłat poszczególnych kredytów i oprocentowania na dzień 31.12.2013 r., biorąc pod uwagę przewidywany w roku 2014 wzrost stóp procentowych.

- w zakresie wydatków majątkowych (poz. 2.2) prognozowaną kategorię oszacowano w wielkości nie powodującej przekroczenia zasady zbilansowania budżetu w kolejnych latach.

3) **w zakresie wyniku budżetu (poz. 3)** kategoria ta stanowi różnicę pomiędzy dochodami (poz. 1), a wydatkami (poz. 2) w kolejnych latach.

4) **w zakresie przychodów budżetu (poz. 4):** prognozowana kwota wynika z nadwyżki lat ubiegłych, jeśli wystąpiła w kolejnych latach oraz w 2014 i w 2015 roku zaangażowanych w przychodach budżetu gminy wysokości wolnych środków, których mowa w art. 217 ust. 2 pkt 6 ustawy z dnia 27.08.2009 r. o finansach publicznych oraz planowanej do zaciągnięcia pożyczki w roku 2014 na wyprzedzające finansowanie działań finansowanych ze środków budżetu UE.

5) **w zakresie rozchodów budżetu (poz. 5)** prognozowane rozchody budżetu dotyczą:


- spłatę rat kapitałowych kredytów (poz. 5.1) zaciągniętych w latach ubiegłych wynikającą z zawartych umów kredytowych oraz planowanej do zaciągnięcia pożyczki w roku 2014 na wyprzedzające finansowanie działań finansowanych ze środków budżetu UE.

- wyłączeń określonych w art. 243 ust. 3 pkt 1 ustawy z dnia 27 sierpnia 2009 r., o finansach publicznych w roku 2015 spłatę pożyczki na wyprzedzające finansowanie działań finansowanych ze środków pochodzących z budżetu Unii Europejskiej. W kolejnych latach – nie prognozuje się

- innych rozchodów nie związanych ze spłatą długu (poz. 5.2) prognozowanych w celu zbilansowania budżetu w kolejnych latach.

Zaciągnięte zobowiązania z tytułu kredytów i pożyczek oraz spłata rat kredytów i pożyczek


wg poszczególnych umów w latach 2014 – 2020



3

Wyszczególnienie	Stan zadłużenia na 31.12.2013 r.	Splata w roku 2014	Splata w latach 2015 - 2018	Splata w latach 2019 - 2020
Umowa kredytowa nr 05/156/10/Z/OB. Z dnia 9.08.2010 r. z Bre Bankiem W-wa O/Olsztyn	2 230 000,00	320 000,00	1 280 000,00	630 000,00
Umowa o kredyt długoterminowy na sfinansowanie planowanego deficytu budżetu nr 1/JST/2011 z dnia 30.05.2011 r. z Bankiem Spółdzielczym w Iławie	1 875 000,00	125 000,00	1 150 000,00	600 000,00
Umowa o kredyt długoterminowy na sfinansowanie planowanego deficytu budżetu nr 2/JST/2011 z dnia 12.12.2011 r. z Bankiem Spółdzielczym w Iławie	485 000,00	0,00	190 000,00	295 000,00
Planowana do zaciągnięcia pożyczka na wyprzedzające finansowanie działań finansowanych ze środków z budżetu Unii Europejskiej	0,00	0,00	263 693,00	0,00
Razem	4 590 000,00	445 000,00	2 883 693,00	1 525 000,00

- 6) **w zakresie kwoty długu (poz. 6)** prognozowana kwota jest wynikiem stanu długu publicznego Gminy na dzień 31 grudnia każdego roku objętego prognozą.
- 7) **w zakresie kwoty zobowiązań wynikających z przejęcia przez Gminę zobowiązań po likwidowanych i przekształcanych jednostkach zaliczanych do sektora finansów publicznych (poz. 7)** – nie prognozuje się.
- 8) **w zakresie relacji zrównoważenia wydatków bieżących, o której mowa w art. 242 ustawy o finansach publicznych (poz. 8, poz. 8.1 i poz. 8.2)** – prognozowana kwota w kolejnych latach stanowi różnicę między dochodami bieżącymi, a wydatkami bieżącymi. W latach objętych prognozą relacja ta jest dodatnia, czym organ stanowiący ma prawo w zgodności z art. 242 ustawy o finansach publicznych uchylać budżet w kolejnych latach.
- 9) **w zakresie wskaźnika spłaty zobowiązań (poz. 9):**
- w zakresie wskaźnika planowanej łącznej kwoty spłaty zobowiązań, o której mowa w art. 243 ust. 1 ustawy o finansach publicznych do dochodów (poz. 9.1) wskaźnik ten nie uwzględnia zobowiązań związku współtworzonego przez gminę i ustawowych wyłączeń przypadających na dany rok.
 - w zakresie wskaźnika planowanej łącznej kwoty spłaty zobowiązań, o której mowa w art. 243 ust. 1 ustawy o finansach publicznych do dochodów (poz. 9.2) wskaźnik ten nie uwzględnia zobowiązań związku współtworzonego przez gminę. Relacja ta uwzględnia odliczenie ustawowych wyłączeń.
 - w zakresie kwoty zobowiązań związku współtworzonego przez Gminę (poz. 9.3) przydająca do spłaty w danym roku budżetowym, podlegająca doliczeniu zgodnie z art. 244 ustawy o finansach publicznych. Wartość w prognozie w kolejnych latach stanowi kwota zobowiązań związku gmin „Działdowszczyzna” w latach 2014 – 2018.



- w zakresie wskaźnika planowanej łącznej kwoty spłaty zobowiązań, o której mowa w art. 243 ust. 1 ustawy o finansach publicznych po uwzględnieniu zobowiązań związku współtworzonego przez Gminę i ustawowych wyłączeń (poz. 9.4). Konstrukcja tego wskaźnika jest tożsama jak w poz. 9.1 i poz. 9.2.. W latach objętych prognozą czyli 2014 – 2018 doliczono do sumy spłat odsetek i spłat rat kredytów i pożyczek kwoty zobowiązań związku w wysokości proporcjonalnej do jej udziału we wspólnej inwestycji współfinansowanej kredytem i pożyczką w zgodności z art. 244 ustawy o finansach publicznych.

- w zakresie wskaźnika jednorocznego (poz. 9.5.) – stanowi on wiersz techniczny prognozy. Jest wynikiem relacji różnicy dochodów bieżących i wydatków bieżących powiększonej o dochody ze sprzedaży majątku do dochodów ogółem w kolejnych latach prognozy.

- w zakresie dopuszczalnego wskaźnika spłaty zobowiązań określonego w art. 243 ustawy o finansach publicznych (poz. 9.6 oraz poz. 9.6.1). Stanowi, on średnią arytmetyczną poz. 9.5 kolejnych trzech lat w następujących po sobie okresach prognozy. Wyliczony on został dla lat 2014 – 2020.

- w zakresie informacji o spełnieniu wskaźnika zobowiązań określonego w art. 243 ustawy o finansach publicznych (poz. 9.7 oraz poz. 9.7.1). W kolejnych latach prognozy informacja „TAK/NIE” stanowi spełnienie relacji określonej w art. 243 ustawy o finansach publicznych. W zgodności z art. 243 ustawy relacja określona w prognozie w poz. 9.6 musi być większa od relacji określonej w poz. 9.4. Zgodnie z art. 243 ustawy z dnia 27 sierpnia 2009 r. o finansach publicznych Rada Gminy nie będzie mogła uchwalić budżetu w roku 2014 i w kolejnych latach, jeśli omawiana relacja nie będzie spełniona. W latach objętych prognozą relacja ta jest spełniona.


10) w zakresie przeznaczenia prognozowanej nadwyżki w tym na spłaty kredytów, pożyczek i wykup papierów wartościowych (poz. 10 oraz poz. 10.1) Oszacowania w kolejnych latach prognozy dotycząca wysokości nadwyżki budżetu i jej przeznaczenia w całości na spłatę wcześniej zaciągniętych zobowiązań z tytułu pożyczek i kredytów do roku 2020.

11) w zakresie informacji uzupełniającej o wybranych rodzajach wydatków budżetowych (poz.11):

- w zakresie wydatków bieżących na wynagrodzenia i składek naliczanych (poz. 11.1). Prognozowaną kategorię oszacowano w oparciu o zaobserwowane wartości za lata 2006 – 2013 ze średnim wzrostem indeksu tych wartości o 1,02 i taki wzrost przyjęto w prognozowanych latach.

- w zakresie wydatków związanych z funkcjonowaniem organów jednostek samorządu terytorialnego (poz. 11.2). Prognozowaną kategorię oszacowano w oparciu o zaobserwowane wartości za lata 2006 – 2013 ze średnim wzrostem indeksu tych wartości o 1,01 i taki wzrost przyjęto w prognozowanych latach.

Okres objęcia prognozą powyższych pozycji tj. poz. 11.1 i poz. 11.2 to lata 2014 – 2017 w zgodności z przepisami rozporządzenia Ministra Finansów z dnia 31 grudnia 2013 r.



zmieniające rozporządzenie w sprawie wieloletniej prognozy finansowej jednostki samorządu terytorialnego (Dz. U. z 2013 r. poz. 1736)

- w zakresie wydatków objętych limitem art. 226 ust. 3 ustawy o finansach publicznych (poz. 11.3). Ta kategoria wydatków dotyczy sumy wykazanych wydatków w podziale na bieżące i majątkowe w załączniku nr 2 „Wykaz przedsięwzięć realizowanych przez Gminę Grodziczno w latach 2014 – 2017” do uchwały w sprawie uchwalenia wieloletniej prognozy finansowej na lata 2014 – 2020.

- w zakresie wydatków inwestycyjnych kontynuowanych (poz. 11.4) – nie prognozuje się.

- w zakresie nowych wydatków inwestycyjnych (poz. 11.5) w kolejnych latach prognozy stanowią one własne wydatki inwestycyjne Gminy.

- w zakresie wydatków inwestycyjnych w formie dotacji (poz. 11.6) w kolejnych latach prognozy stanowią one dotacje na zadania inwestycyjne.

Okres objęcia prognozą powyższych pozycji tj. od poz. 11.4 i poz. 11.6 to lata 2014 – 2017 w zgodności z przepisami rozporządzenia Ministra Finansów z dnia 31 grudnia 2013 r. zmieniające rozporządzenie w sprawie wieloletniej prognozy finansowej jednostki samorządu terytorialnego (Dz. U. z 2013 r. poz. 1736).

12) w zakresie finansowania projektów lub zadań realizowanych z udziałem środków, o których mowa w art. 5 ust. 1 pkt 2 i 3 ustawy o finansach publicznych (poz. 12).

- poszczególne pozycje prognozy w tej pozycji odnoszą się do dochodów i wydatków realizowanych w związku z podpisanymi umowami umów i planowanymi wnioskami na dofinansowanie programów ze środków budżetu Unii Europejskiej w kolejnych latach objętych prognozą (poz. 12.1, 12.2, 12.3, 12.4, 12.5, 12.6).

- w zakresie poz. 12.7 i poz. 12.8 związanej z przychodami z tytułu kredytów i pożyczek w związku z realizacją programów finansowanych z udziałem środków UE w roku 2014 planuje się zaciągnąć pożyczkę na wyprzedzające finansowanie działań finansowanych ze środków budżetu UE.

13) w zakresie kwot dotyczącego przejęcia i spłaty zobowiązań po spoz oraz pokrycia ujemnego wyniku (poz. 13) – nie prognozuje się.

14) w zakresie danych uzupełniających o dług i jego spłacie (poz. 14):

- w zakresie spłat rat kapitałowych oraz wykup papierów wartościowych, o których mowa w poz. 5.1., wynikające wyłącznie z tytułu zobowiązań już zaciągniętych (poz. 14.1) stanowią kwoty rat kredytów i pożyczek w kolejnych latach prognozy.

- w zakresie kwoty długu, którego planowana spłata dokona się z wydatków budżetu (poz. 14.2) – nie prognozuje się

- w zakresie wydatków zmniejszających dług (poz. 14.3) – nie prognozuje się.

15) w zakresie danych dotyczących emitowanych obligacji przychodowych (poz. 15): w latach obowiązywania prognozy nie przewiduje się emisji obligacji przychodowych.

PRZEWODNICZĄCA RADY GMINY
- 6