

**UCHWAŁA Nr VI/29/2011  
Rady Gminy Grodziczno  
z dnia 25 marca 2011r**

**w sprawie wprowadzenia zmian w Wieloletniej Prognozie Finansowej  
Gminy Grodziczno na lata 2011 - 2020**

Na podstawie art. 226, art. 227, art. 228, art. 230 ust. 6, art. 231 i art. 243 ustawy z dnia 27 sierpnia 2009 o finansach publicznych (Dz. U. Nr 157, poz. 1240 z późn. zm.) w związku z art. 121ust. 8 i art. 122 ust. 2 i 3 ustawy z dnia 27 sierpnia 2009r. Przepisy wprowadzające ustawę o finansach publicznych (Dz. U. Nr 157, poz. 1241 z późn. zm.) oraz art. 18 ust. 2 pkt 6 ustawy z dnia 8 marca 1990r. o samorządzie gminnym (t.j. Dz. U. z 2001r. Nr 142, poz. 1591 z późn. zm.)

**Rada Gminy uchwala, co następuje:**

**§ 1**

W uchwale Nr III/11/10 Rady Gminy Grodziczno z dnia 30 grudnia 2010r. zmienionej:

1. Uchwałą Nr IV/22/2011 Rady Gminy Grodziczno z dnia z 28 stycznia 2011r.

dokonuje się zmian wg zał. Nr 1-3 do niniejszej uchwały:

**po zmianach wartości wynoszą w:**

1. Wieloletniej Prognozie Finansowej Gminy na lata 2011-2020, zgodnie z załącznikiem nr 1.
2. Prognozie kwoty długu i spłat zobowiązań na lata 2011-2020, zgodnie z załącznikiem nr 2.
3. Wykazie przedsięwzięć realizowanych w latach 2011-2014, zgodnie z załącznikiem nr 3.

**§ 2**

Wykonanie uchwały powierza się Wójtowi.

**§ 3**

Uchwała wchodzi w życie z dniem podjęcia i podlega podaniu do publicznej wiadomości poprzez ogłoszenie w Biuletynie Informacji Publicznej Gminy Grodziczno oraz wywieszenie na tablicy ogłoszeń w siedzibie Urzędu Gminy Grodziczno.

Przewodnicząca Rady Gminy  
Irena Gorczyńska



Załącznik nr 1 do uchwały  
Rady Gminy Grodziczno Nr VI/29/ 2011  
z dnia 25 marca 2011r.

## Wieloletnia Prognoza Finansowa dla Gminy Grodziczno na lata 2011–2020

w zł

Lp	Wyszczególnienie	Lata objęte prognozą finansową									
		2011	2012	2013	Rok 2014 lub ostatni rok na który ustalono limity wydatków z art..226 ust. 4	2015	2016	2017	2018	2019	2020
<b>1</b>	<b>Dochody ogółem, z tego:</b>	22 353 050,42	22 722 000,00	23 500 000,00	23 500 000,00	23 500 000,00	24 000 000,00	24 000 000,00	23 900 000,00	24 200 000,00	
a	dochody bieżące	17 923 729,21	20 422 000,00	21 000 000,00	20 500 000,00	20 500 000,00	21 000 000,00	21 500 000,00	21 500 000,00	22 000 000,00	
b	dochody majątkowe, w tym:	4 429 321,21	2 300 000,00	2 500 000,00	3 000 000,00	3 000 000,00	2 500 000,00	2 400 000,00	2 400 000,00	2 200 000,00	
c	ze sprzedaży majątku	14 000,00	20 000,00	50 000,00	100 000,00	200 000,00	100 000,00	40 000,00	30 000,00	30 000,00	
<b>2</b>	<b>Wydatki bieżące (bez odsetek i prowizji od kredytów oraz wyemitowanych papierów wartościowych, czyli kosztów obsługi długu), w tym:</b>	17 971 961,21	17 286 000,00	18 228 000,00	18 772 000,00	19 311 000,00	19 643 000,00	19 977 000,00	20 302 000,00	21 446 000,00	
a	na wynagrodzenia i składki od nich naliczane	9 670 128,01	9 742 140,00	10 372 450,00	10 958 490,00	11 577 640,00	12 231 780,00	12 922 880,00	13 653 000,00	14 424 400,00	
b	na funkcjonowanie organów JST, w tym:	1 988 286,52	2 027 880,00	2 078 570,00	2 130 530,00	2 183 800,00	2 238 400,00	2 294 360,00	2 351 700,00	2 410 500,00	
c	z tytułu gwarancji i poręczeń, w tym:	0,00	0,00	0,00	0,00	0,00	0,00	0,00	0,00	0,00	
d	gwarancje i poręczenia podlegające wyłączeniu z limitów spłaty zobowiązań	0,00	0,00	0,00	0,00	0,00	0,00	0,00	0,00	0,00	
e	wydatki bieżące objęte limitem na przedsięwzięcia	215 460,13	156 250,05	8 033,00	8 033,00	0,00	0,00	0,00	0,00	0,00	
<b>3</b>	<b>Wynik budżetu po zaplanowaniu wydatków bieżących (bez obsługi długu) poz.1 – poz. 2</b>	4 381 089,21	5 436 000,00	5 272 000,00	4 728 000,00	4 189 000,00	4 357 000,00	4 023 000,00	3 698 000,00	2 454 000,00	



4	Nadwyżka budżetowa z lat ubiegłych + wolne środki, w tym:	500 000,00	0,00	0,00	0,00	0,00	0,00	0,00	0,00	0,00	0,00	0,00	0,00	0,00	0,00	0,00	0,00	0,00	0,00
a	nadwyżka budżetowa z lat ubiegłych + wolne środki angażowane na pokrycie deficytu budżetu roku bieżącego	500 000,00	0,00	0,00	0,00	0,00	0,00	0,00	0,00	0,00	0,00	0,00	0,00	0,00	0,00	0,00	0,00	0,00	0,00
5	Inne przychody niezwiązane z zaciąganiem długu	0,00	0,00	0,00	0,00	0,00	0,00	0,00	0,00	0,00	0,00	0,00	0,00	0,00	0,00	0,00	0,00	0,00	0,00
6	Środki do dyspozycji (suma poz. 3 +poz. 4+ poz. 5)	4 881 089,21	5 436 000,00	5 272 000,00	4 728 000,00	4 189 000,00	4 357 000,00	4 023 000,00	3 698 000,00	2 454 000,00	2 220 000,00								
7	Splata i obsługa długu, z tego:	608 000,00	1 133 326,79	1 042 000,00	998 000,00	759 000,00	777 000,00	743 000,00	708 000,00	674 000,00	630 000,00								
a	rozchody z tytułu spłaty rat kapitałowych oraz wykupu papierów wartościowych	425 000,00	819 326,79	770 000,00	770 000,00	570 000,00	620 000,00	620 000,00	620 000,00	620 000,00	610 000,00								
b	wydatki bieżące na obsługę długu:	183 000,00	314 000,00	272 000,00	228 000,00	189 000,00	157 000,00	123 000,00	88 000,00	54 000,00	20 000,00								
8	Inne rozchody (bez spłaty długu)	0,00	360 250,00	400 000,00	400 000,00	611 000,00	575 000,00	575 000,00	475 000,00	75 000,00	75 000,00								
9	Środki do dyspozycji na wydatki majątkowe (poz. 6 –poz. 7 –poz. 8)	4 273 089,21	3 942 423,21	3 830 000,00	3 330 000,00	2 819 000,00	3 005 000,00	2 705 000,00	2 515 000,00	1 705 000,00	1 515 000,00								
10	Wydatki majątkowe, w tym:	6 917 416,00	3 942 423,21	3 830 000,00	3 330 000,00	2 819 000,00	3 005 000,00	2 705 000,00	2 515 000,00	1 705 000,00	1 515 000,00								
a	wydatki majątkowe objęte limitem	1 000,00	0,00	0,00	0,00	0,00	0,00	0,00	0,00	0,00	0,00								
11	Przychody z kredytów, pożyczek i emisji obligacji	2 644 326,79	0,00	0,00	0,00	0,00	0,00	0,00	0,00	0,00	0,00								
12	Wynik finansowy budżetu (poz. 9 – poz.10 + poz. 11)	0,00	0,00	0,00	0,00	0,00	0,00	0,00	0,00	0,00	0,00								
13	Kwota długu na koniec roku, w tym:	6 019 326,79	5 200 000,00	4 430 000,00	3 660 000,00	3 090 000,00	2 470 000,00	1 850 000,00	1 230 000,00	610 000,00	0,00								
a	łączna kwota wyłączeń z art. 243 ust. 3 pkt 1 ufp oraz art. 170 ust. 3 sufp	0,00	0,00	0,00	0,00	0,00	0,00	0,00	0,00	0,00	0,00								
b	kwota wyłączeń z art. 243 ust. 3 pkt 1 ufp oraz art. 170 ust. 3 sufp przypadająca na dany rok budżetowy	0,00	0,00	0,00	0,00	0,00	0,00	0,00	0,00	0,00	0,00								
14	Kwota zobowiązań związku współtworzonego przez jst przypadających do spłaty w danym roku budżetowym podlegających do doliczenia z art. 244 ufp	56 430,00	42 576,00	42 339,00	38 002,00	38 002,00	37 397,00	31 276,00	31 276,00	0,00	0,00								

15	Planowana łączna kwota spłaty zobowiązań	2,72%	4,99%	4,43%	4,25%	3,23%	3,24%	3,10%	2,95%	2,82%	2,60%
a	Maksymalny dopuszczalny wskaźnik spłaty z art. 243	0,00%	-0,32%	3,72%	7,33%	9,93%	7,59%	5,78%	5,52%	5,56%	3,79%
16	Spełnienie wskaźnika spłaty z art. 243 po uwzględnieniu art. 244	Zgodny/ niezgodny	Zgodny/ niezgodny	Zgodny/ niezgodny	Zgodny/ niezgodny	Zgodny/ niezgodny	Zgodny/ niezgodny	Zgodny/ niezgodny	Zgodny/ niezgodny	Zgodny/ niezgodny	Zgodny/ niezgodny
17	Planowana łączna kwota spłaty zobowiązań/dochody ogółem /max 15% art. 169 supf/	2,97%	5,18%	4,61%	4,41%	3,39%	3,39%	3,23%	3,08%	2,82%	2,60%
18	Zadłużenie/dochody ogółem (poz. 13-poz. 13a); poz. 1 /max. 60% art. 170 supf/	26,93%	22,89%	18,85%	15,57%	13,15%	10,29%	7,71%	5,13%	2,55%	0,00%
19	Wydatki bieżące razem (poz. 2 + poz. 7b)	18 154 961,21	17 600 000,00	18 500 000,00	19 000 000,00	19 500 000,00	19 800 000,00	20 100 000,00	20 390 000,00	21 500 000,00	22 000 000,00
20	Wydatki ogółem (poz. 10+ poz. 19)	25 072 377,21	21 542 423,21	22 330 000,00	22 330 000,00	22 319 000,00	22 805 000,00	22 805 000,00	22 905 000,00	23 205 000,00	23 515 000,00
21	Wynik budżetu (poz. 1 – poz. 20)	-2 719 326,79	1 179 576,79	1 170 000,00	1 170 000,00	1 181 000,00	1 195 000,00	1 195 000,00	1 095 000,00	695 000,00	685 000,00
22	Przychody budżetu	3 144 326,79	0,00	0,00	0,00	0,00	0,00	0,00	0,00	0,00	0,00
23	Rozchody budżetu (poz. 7a + poz. 8)	425 000,00	1 179 576,79	1 170 000,00	1 170 000,00	1 181 000,00	1 195 000,00	1 195 000,00	1 095 000,00	695 000,00	685 000,00

PRZEWODNICZĄCA RADY GMINY

Irena Gorczyńska

## Prognoza kwoty długu i spłat zobowiązań dla Gminy Grodziczno na lata 2011-2020

Wyszczególnienie	Wykonanie na 31.12.2007	Wykonanie na 31.12.2008	Wykonanie na 31.12.2009	Plan na 31.12.2010	Plan na 2011	Prognoza na 2012	Prognoza na 2013	Prognoza na 2014	Prognoza na 2015	Prognoza na 2016	Prognoza na 2017	Prognoza na 2018	Prognoza na 2019	Prognoza na 2020
<b>A. Dochody ogółem, z tego:</b>	15 665 165,19	17 924 794,01	19 209 908,40	23 146 549,76	22 353 050,42	22 722 000,00	23 500 000,00	23 500 000,00	23 500 000,00	24 000 000,00	24 000 000,00	24 000 000,00	23 900 000,00	24 200 000,00
A.1. Dochody bieżące	15 263 733,40	17 511 096,55	18 355 342,98	19 859 400,76	17 923 729,21	20 422 000,00	21 000 000,00	20 500 000,00	20 500 000,00	21 000 000,00	21 500 000,00	21 600 000,00	21 500 000,00	22 000 000,00
A.2. Dochody majątkowe, w tym:	401 431,79	413 697,46	854 565,42	3 287 149,00	4 429 321,21	2 300 000,00	2 500 000,00	3 000 000,00	3 000 000,00	3 000 000,00	2 500 000,00	2 400 000,00	2 400 000,00	2 200 000,00
A.2.1. Dochody ze sprzedaży majątku	235 926,03	74 025,28	213 849,42	38 000,00	14 000,00	20 000,00	50 000,00	100 000,00	200 000,00	100 000,00	50 000,00	40 000,00	30 000,00	30 000,00
<b>B. Wydatki ogółem, z tego:</b>	15 322 597,48	17 726 410,42	19 315 072,93	28 086 180,71	25 072 377,21	21 542 423,21	22 330 000,00	22 330 000,00	22 319 000,00	22 805 000,00	22 805 000,00	22 905 000,00	23 205 000,00	23 515 000,00
B.1. Wydatki bieżące	13 334 033,04	15 457 786,18	16 415 351,02	19 512 568,55	18 154 961,21	17 600 000,00	18 500 000,00	19 000 000,00	19 500 000,00	19 800 000,00	20 100 000,00	20 390 000,00	21 500 000,00	22 000 000,00
B.2. Wydatki majątkowe	1 988 564,44	2 268 624,24	2 899 721,91	8 573 612,16	6 917 416,00	3 942 423,21	3 830 000,00	3 330 000,00	2 819 000,00	3 005 000,00	2 705 000,00	2 515 000,00	1 705 000,00	1 515 000,00
<b>C. Wynik budżetu (A-B)</b>	342 567,71	198 383,59	-105 164,53	-4 939 630,95	-2 719 326,79	1 179 576,79	1 170 000,00	1 170 000,00	1 181 000,00	1 195 000,00	1 195 000,00	1 095 000,00	695 000,00	685 000,00
<b>D. Finansowanie (D.1. - D.2.)</b>	423 213,68	405 781,39	1 240 193,01	4 939 630,95	2 719 326,79	-1 179 576,79	-1 170 000,00	-1 170 000,00	-1 181 000,00	-1 195 000,00	-1 195 000,00	-1 095 000,00	-695 000,00	-685 000,00
<b>D.1. Przychody ogółem, z tego:</b>	935 886,45	765 781,39	1 600 193,01	5 139 630,95	3 144 326,79	0,00	0,00	0,00	0,00	0,00	0,00	0,00	0,00	0,00
D.1.1. Kredyty i pożyczki, w tym:	0,00	0,00	1 000 000,00	4 004 602,47	2 644 326,79	0,00	0,00	0,00	0,00	0,00	0,00	0,00	0,00	0,00
D.1.1.1. Kredyty i pożyczki zaciągane na zadania finansowane z udziałem środków UE i EFTA*	0,00	0,00	0,00	0,00	0,00	0,00	0,00	0,00	0,00	0,00	0,00	0,00	0,00	0,00
D.1.2. Emitowane papiery wartościowe, w tym:	0,00	0,00	0,00	0,00	0,00	0,00	0,00	0,00	0,00	0,00	0,00	0,00	0,00	0,00
D.1.2.1. Papiery wartościowe emitowane na zadania finansowane z udziałem środków UE i EFTA*	0,00	0,00	0,00	0,00	0,00	0,00	0,00	0,00	0,00	0,00	0,00	0,00	0,00	0,00



G. Obciążenia związane z posiadaniem zobowiązaniami (bez poz D.2.1.1, D.2.2.1, F.1.1.), z tego:	567 519,72	396 785,96	385 816,59	270 000,00	664 430,00	1 175 902,79	1 084 339,00	1 036 002,00	797 002,00	814 397,00	774 276,00	739 276,00	674 000,00	630 000,00
G.1. Spłaty rat kredytów i pożyczek (D.2.1. - D.2.1.1.)	512 672,77	360 000,00	360 000,00	200 000,00	425 000,00	819 326,79	770 000,00	770 000,00	570 000,00	620 000,00	620 000,00	620 000,00	620 000,00	610 000,00
G.2. Spłaty odsetek od kredytów i pożyczek	54 846,95	36 785,96	25 816,59	87 500,00	183 000,00	314 000,00	272 000,00	228 000,00	189 000,00	157 000,00	123 000,00	88 000,00	54 000,00	20 000,00
G.3. Wykup papierów wartościowych (D.2.2. - D.2.2.1.)	0,00	0,00	0,00	0,00	0,00	0,00	0,00	0,00	0,00	0,00	0,00	0,00	0,00	0,00
G.4. Odsetki i dyskonto od papierów wartościowych	0,00	0,00	0,00	0,00	0,00	0,00	0,00	0,00	0,00	0,00	0,00	0,00	0,00	0,00
G.5. Potencjalne spłaty kwot wynikających z udzielonych poręczeń oraz gwarancji przypadające w danym roku budżetowym (F.1. - F.1.1.)	0,00	0,00	0,00	0,00	0,00	0,00	0,00	0,00	0,00	0,00	0,00	0,00	0,00	0,00
G.6. Kwoty zobowiązań związku współtworzonego przez j.s.t. przypadające do spłaty w danym roku budżetowym	0,00	0,00	0,00	0,00	56 430,00	42 576,00	42 339,00	38 002,00	38 002,00	37 397,00	31 276,00	31 276,00	0,00	0,00
H. Wskaźnik obsługi długu (G : A) w %	3,62%	2,21%	2,01%	1,17%	2,97%	5,18%	4,61%	4,41%	3,39%	3,39%	3,23%	3,08%	2,82%	2,60%
I. Łączna kwota długu na koniec roku budżetowego, z tego:	720 000,00	360 000,00	1 000 000,00	3 800 000,00	6 019 326,79	5 200 000,00	4 430 000,00	3 660 000,00	3 090 000,00	2 470 000,00	1 850 000,00	1 230 000,00	610 000,00	0,00
I.1. Papiery wartościowe, w tym:	0,00	0,00	0,00	0,00	0,00	0,00	0,00	0,00	0,00	0,00	0,00	0,00	0,00	0,00
I.1.1. Papiery wartościowe wyemitowane na zadania finansowane z udziałem środków UE i EFTA*	0,00	0,00	0,00	0,00	0,00	0,00	0,00	0,00	0,00	0,00	0,00	0,00	0,00	0,00
I.2. Kredyty i pożyczki, w tym:	720 000,00	360 000,00	1 000 000,00	3 800 000,00	6 019 326,79	5 200 000,00	4 430 000,00	3 660 000,00	3 090 000,00	2 470 000,00	1 850 000,00	1 230 000,00	610 000,00	0,00
I.2.1. Kredyty i pożyczki zaciągnięte na zadania finansowane z udziałem środków UE i EFTA*	0,00	0,00	0,00	0,00	0,00	0,00	0,00	0,00	0,00	0,00	0,00	0,00	0,00	0,00
I.3. Przyjęte depozyty	0,00	0,00	0,00	0,00	0,00	0,00	0,00	0,00	0,00	0,00	0,00	0,00	0,00	0,00






**Wykaz przedsięwzięć realizowanych przez Gminę Grodziczno w latach 2011-2014**

Lp	Nazwa i cel	jednostka odpowiedzialna	okres realizacji (w wierszu program/umowa)		łącznie nakłady finansowe	limity wydatków w poszczególnych latach (wszystkie lata)					Limit zobowiązań		
			Od	Do		2011	2012	2013	2014	2015			
												4	5
1	2	3			9								16
	<b>Przedsięwzięcia ogółem</b>				<b>2 487 776,18</b>	<b>216 460,13</b>	<b>2 255 250,05</b>	<b>8 033,00</b>	<b>8 033,00</b>	<b>8 033,00</b>	<b>0,00</b>	<b>0,00</b>	<b>0,00</b>
	- wydatki bieżące				387 776,18	215 460,13	156 250,05	8 033,00	8 033,00	0,00	0,00	0,00	0,00
	- wydatki majątkowe				2 100 000,00	1 000,00	2 099 000,00	0,00	0,00	0,00	0,00	0,00	0,00
	<b>1) programy, projekty lub zadania (razem)</b>				<b>2 487 776,18</b>	<b>216 460,13</b>	<b>2 255 250,05</b>	<b>8 033,00</b>	<b>8 033,00</b>	<b>8 033,00</b>	<b>0,00</b>	<b>0,00</b>	<b>0,00</b>
	- wydatki bieżące				387 776,18	215 460,13	156 250,05	8 033,00	8 033,00	0,00	0,00	0,00	0,00
	- wydatki majątkowe				2 100 000,00	1 000,00	2 099 000,00	0,00	0,00	0,00	0,00	0,00	0,00
	<b>a) programy, projekty lub zadania związane z programami realizowanymi z udziałem środków, o których mowa w art. 5 ust. 1 pkt 2 i 3, (razem)</b>				<b>2 459 479,78</b>	<b>210 344,93</b>	<b>2 249 134,85</b>	<b>0,00</b>	<b>0,00</b>	<b>0,00</b>	<b>0,00</b>	<b>0,00</b>	<b>0,00</b>
	- wydatki bieżące				359 479,78	209 344,93	150 134,85	0,00	0,00	0,00	0,00	0,00	0,00
	- wydatki majątkowe				2 100 000,00	1 000,00	2 099 000,00	0,00	0,00	0,00	0,00	0,00	0,00
	<b>Program: Program Operacyjny "Kapitał Ludzki" 2007-2013</b>												
	<b>Priorytet: IX Rozwój wykształcenia i kompetencji w regionach</b>												
	<b>Działanie: 9.1 Wyrównanie szans edukacyjnych i zapewnienie wysokiej jakości usług edukacyjnych świadczonych w systemie oświaty</b>												
	<b>Nazwa Projektu: "Przedszkole wokół Nas - edycja II"</b>												
	<b>ogółem:</b>												
	- wydatki bieżące				193 520,00	98 170,00	95 350,00	0,00	0,00	0,00	0,00	0,00	0,00
	- wydatki majątkowe				0,00	0,00	0,00	0,00	0,00	0,00	0,00	0,00	0,00
	<b>Program: Program Operacyjny "Kapitał Ludzki"</b>												
	<b>Priorytet VII Promocja Integracji Społecznej</b>												
	<b>Działanie 7.2 Przeciwdziałanie wykluczeniu i wzmocnienie sektora ekonomii społecznej</b>												
	<b>Podzłanianie 7.2.1 Aktywizacja zawodowa i społeczna osób zagrożonych wykluczeniem społecznym</b>												
	<b>Nazwa Projektu: "Młodzieżowy Klub Integracji Społecznej w Grodzicznie"</b>												
	<b>ogółem:</b>												
	- wydatki bieżące				165 959,78	111 174,93	54 784,85	0,00	0,00	0,00	0,00	0,00	0,00
	- wydatki majątkowe				0,00	0,00	0,00	0,00	0,00	0,00	0,00	0,00	0,00
	<b>Budowa sieci wodociągowej rozdzielczej Mroczno pod Sugajenko i Nowe Miasto Lubawskie z przyłączami</b>												
	<b>ogółem:</b>												
	- wydatki bieżące				2 100 000,00	1 000,00	2 099 000,00	0,00	0,00	0,00	0,00	0,00	0,00
	- wydatki majątkowe				0,00	0,00	0,00	0,00	0,00	0,00	0,00	0,00	0,00
	<b>b) programy, projekty lub zadania pozostałe (razem)</b>				<b>28 296,40</b>	<b>6 115,20</b>	<b>6 115,20</b>	<b>8 033,00</b>	<b>8 033,00</b>	<b>8 033,00</b>	<b>0,00</b>	<b>0,00</b>	<b>0,00</b>
	- wydatki bieżące				28 296,40	6 115,20	6 115,20	8 033,00	8 033,00	8 033,00	0,00	0,00	0,00

	2011	2014	0,00	0,00	0,00	0,00	0,00	0,00	0,00	0,00
- wydatki majątkowe			0,00	0,00	0,00	0,00	0,00	0,00	0,00	0,00
Zadanie: Wniesienie opłaty rocznej za użytkowanie wieczyste nieruchomości		2014	28 296,40	6 115,20	6 115,20	8 033,00	8 033,00	8 033,00	0,00	0,00
ogółem:			28 296,40	6 115,20	6 115,20	8 033,00	8 033,00	8 033,00	0,00	0,00
- wydatki bieżące										
- wydatki majątkowe			0,00	0,00	0,00	0,00	0,00	0,00	0,00	0,00

  
**PRZEWODNICZĄCA RADY GMINY**  
 Irena Gorczyńska

## **Uzasadnienie do zaplanowanych przedsięwzięć:**

### **1. „Przedszkole wokół Nas – II edycja”**


Realizacja projektu spowodowana jest występowaniem w Gminie Grodziczno potrzeby upowszechniania edukacji przedszkolnej i wyrównywania szans edukacyjnych dzieci z terenów wiejskich.

Celem głównym projektu jest utrzymanie poziomu edukacji przedszkolnej w gminie na poziomie 20%. Przez udział 46 dzieci (23 dziewczynek i 23 chłopców) w wieku 3-5 lat z Gminy Grodziczno w zajęciach przedszkolnych w okresie 01.09.2011 do 31.07.2010r w 2 punktach przedszkolnych (ZS Mroczo, ZS Grodziczno).

Cele szczegółowe: Poprawa dostępu do edukacji wczesnoszkolnej 46 dzieci w wieku 3-5 lat z Gminy Grodziczno przez utworzenie 2 punktów przedszkolnych. Wyrównanie szans edukacyjnych 46 dzieci w wieku 3-5 lat w Gminie Grodziczno poprzez organizację zajęć dydaktycznych-wyrównawczych. Wzrost świadomości rodziców na temat korzyści wynikających z edukacji przedszkolnej. Ponadto u 46 dzieci nastąpi rozwój umiejętności społecznych i twórczych dzieci, rozszerzenie oferty edukacyjnej, pobudzenie i wspomaganie rozwoju fizycznego, umysłowego i społecznego dzieci, pomoc w uczeniu się dzieci, wspomaganie indywidualnego rozwoju dzieci, wspomaganie rodziny w wychowaniu dzieci (u 46 rodziców) oraz przygotowanie dzieci do nauki w szkole, korygowanie wad wymowy, usuwanie zaburzeń mowy, nauki języka angielskiego (46 dzieci, 23 M i 23 K) zmiana postaw społecznych rodziców wobec ed. przedszkolnej (46 rodziców).

### **2. „Klub Integracji Społecznej w Grodzicznie”**

Projekt przewiduje działania z zakresu reintegracji społecznej i zawodowej dla 22 osób.




Odbiorcami projektu będzie młodzież w wieku od 15 – 25 roku życia zamieszkująca na terenie Gminy Grodziczno. Przewidywana grupa objęta wsparciem to 22 osoby (16K i 6M). Projekt będzie w szczególności skierowany do grup defaworyzowanych, tj. osób nieaktywnych zawodowo, w tym osób uczących się w szkołach gimnazjalnych i ponad gimnazjalnych, osób korzystających z pomocy społecznej, młodzieży w wieku 15 - 25 lat. Będą to osoby wymagające natychmiastowej, intensywnej aktywizacji i wsparcia.

Celem gł. projektu jest podniesienie aktywności społ. i zaw. młodzieży w wieku 15-25 lat zagrożonej wykluczeniem społ., mieszkającej na terenie gm. Grodziczno w okresie od stycznia 2011r. do końca maja 2012r.

Cele szczegółowe projektu: podniesienie umiejętności przydatnych przy wejściu na rynek pracy, podniesienie umiejętności komunikacyjnych, twórcze zagospodarowanie czasu wolnego, wzrost motywacji oraz podniesienie poziomu samooceny do końca maja 2012 roku.

3. Budowa sieci wodociągowej rozdzielczej Mroczno pod Sugajenko i Nowe Miasto Lubawskie z przyłączami
4. Wniesione opłaty rocznej za użytkowanie wieczyste nieruchomości:
  - za nieruchomość gruntową oznaczoną w ewidencji jako działka nr 59/69 o pow. 0,6605ha położoną w obrębie Ostaszewo planuje się, iż wysokość opłaty rocznej z tytułu użytkowania wieczystego, będzie wynosiła:
    1. w 2011 roku - 5.400,00zł
    2. w 2012 roku – 5.400,00zł
    3. w 2013 roku - 7.100,00zł
    4. w 2014 roku - 7.100,00zł

 2

- za nieruchomość gruntową oznaczoną w ewidencji jako działka nr 89 o pow. 0,7100ha położoną w obrębie Linowiec planuje się, iż wysokość opłaty rocznej z tytułu użytkowania, będzie wynosiła:
  1. w 2011 roku - 85,20zł
  2. w 2012 roku - 85,20zł
  3. w 2013 roku - 112,00zł
  4. w 2014 roku - 112,00zł
  
- za nieruchomość gruntową oznaczoną w ewidencji jako działka nr 322 o pow. 1,0600ha położoną w obrębie Linowiec planuje się, iż wysokość opłaty rocznej z tytułu użytkowania, będzie wynosiła:
  1. w 2011 roku - 122,00zł
  2. w 2012 roku - 122,00zł
  3. w 2013 roku - 159,00zł
  4. w 2014 roku - 159,00zł
  
- za nieruchomość gruntową oznaczoną w ewidencji jako działka nr 139/1 o pow. 2,5300ha położoną w obrębie Kuligi planuje się, iż wysokość opłaty rocznej z tytułu użytkowania, będzie wynosiła:
  1. w 2011 roku - 294,00zł
  2. w 2012 roku - 294,00zł
  3. w 2013 roku - 383,00zł
  4. w 2014 roku - 383,00zł

Nieruchomość gruntowa oznaczona w ewidencji gruntów jako działka nr 59/69 o pow. 0,6605ha położona w obrębie Ostaszewo w miejscowym planie zagospodarowania przestrzennego obrzeży jeziora Hartowiec, obejmującego część gruntów wsi Ostaszewo z przeznaczeniem na cele turystyki, rekreacji i wypoczynku z indywidualną zabudową letniskową i mieszkaniową uchwalonym Uchwałą Rady Gminy Grodziczno Nr XV/143/04 z dnia 27 maja 2004r. ogłoszonym w Dzienniku Urzędowym Województwa Warmińsko-Mazurskiego Nr 105 poz. 1301 z dnia 06 sierpnia 2004r. oznaczona jest symbolem 20UTs+p/Kx i jest przeznaczona na sport, rekreację, wypoczynek, plażę oraz ciągi komunikacji pieszej.



W związku z powyższym przedmiotowa nieruchomość jest ogólnodostępna i zgodnie z w/w planem zagospodarowania przestrzennego gminy wykorzystywana jest na plażę, boisko do piłki siatkowej i nożnej oraz ciąg komunikacji pieszej.

Natomiast nieruchomości oznaczone w ewidencji gruntów jako działki:

- nr 89 o pow. 0,7100ha położona w obrębie Linowiec
  - nr 322 o pow. 1,0600ha położona w obrębie Linowiec
  - nr 139/1 o pow. 2,5300ha położona w obrębie Kuligi
  - nr 84 o pow. 1,8400ha położona w obrębie Kuligi
- mają na celu poprawę dojazdu do pól dla rolników.

**PRZEWODNICZĄCA RADY GMINY**  
*Beata Gorczyńska*  
Beata Gorczyńska