

**w sprawie zmiany Wieloletniej Prognozy Finansowej Gminy na lata 2013- 2022**

Na podstawie art. 18 ust. 2 pkt 15 ustawy z dnia 8 marca 1990 r. o samorządzie gminnym (tekst jednolity: Dz. U. z 2001 roku Nr 142, poz. 1591 zm.: 2002 roku Nr 23, poz. 220, Nr 62, poz. 558, Nr 113, poz. 984, Nr 153, poz. 1271, Nr 214, poz. 1806; 2003 roku Nr 80, poz. 717, Nr 162, poz. 1568; 2004 roku Nr 102, poz. 1055, Nr 116, poz. 1203, Nr 167, poz.1759; 2005 roku Nr 172, poz.1441, Nr 175, poz.1457; 2006 roku Nr 17, poz.128, Nr 181, poz.1337; 2007 roku Nr 48, poz.327, Nr 138, poz.974, Nr 173, poz.1218; 2008 roku Nr 180, poz. 1111, Nr 223, poz.1458; 2009 roku Nr 52, poz. 420, Nr 157, poz.1241; 2010 roku Nr 28, poz. 142 i 146, Nr 40, poz. 230, Nr 106, poz.675; 2011 roku Nr 21, poz. 113, Nr 117, poz. 679, Nr 134, poz. 777, Nr 149, poz. 887, Nr 217, poz. 1281; 2012 roku poz. 567) oraz art. 228 i art. 230 ust. 6 ustawy z dnia 29 sierpnia 2009 r. o finansach publicznych (Dz. U. Nr 157, poz. 1240 zm.: Dz. U. z 2010r. Nr 28, poz. 146, Nr 96, poz. 620, Nr 123, poz. 835, Nr 152, poz. 1020, Nr 238, poz. 1578 i Nr 257, poz. 1726 oraz z 2011r. Nr 185, poz. 1092, Nr 201, poz. 1183, Nr 234, poz. 1386, Nr 240, poz. 1429 i Nr 291, poz. 1707) uchwała się, co następuje:

**§ 1**

Aktualizuje się wieloletnią prognozę finansową, zgodnie z załącznikiem Nr 1 do niniejszej uchwały.

**§ 2**


Aktualizuje się wykaz wieloletnich przedsięwzięć zgodnie z załącznikiem Nr 2 do niniejszej uchwały.

**§ 3**

Wykonanie uchwały powierza się Wójtowi Gminy.


**§ 4**

Uchwała wchodzi w życie z dniem podjęcia.

  
**PRZEWODNICZĄCY  
RADY GMINY GÓRNO**  
Władysław Kowalczyk

## OBJAŚNIENIA

W związku ze zmianą kwoty planowanych dochodów i wydatków budżetu Gminy na 2013 rok oraz aktualizacją kwot planowanych na realizację przedsięwzięć w poszczególnych latach wprowadza się zmiany w Wieloletniej Prognozie Finansowej na lata 2013 - 2022.

PRZEWODNICZĄCY  
RADY GMINY GÓRNO  
  
Władysław Kowalczyk

# Wieloletnia Prognoza Finansowa

Załącznik Nr 1  
do Uchwały Nr XXXV/265/2013  
Rady Gminy Górnio  
z dnia 27 maja 2013 roku

Wyszczególnienie	Dochody ogółem	w tym:										z tego:							
		Dochody bieżące		dochody z tytułu udziału we wpływach z podatku dochodowego od osób fizycznych		dochody z tytułu udziału we wpływach z podatku dochodowego od osób prawnych		podatki i opłaty		z podatku od nieruchomości		z subwencji ogólnej		z tytułu dotacji i środków przeznaczonych na cele bieżące		Dochody majątkowe		ze sprzedaży majątku	
LP	1	1.1	1.1.1	1.1.2	1.1.3	1.1.3.1	1.1.4	1.1.5	1.2	1.2.1	1.2.2								
Formuła	[1.1]+[1.2]																		
Wykonanie 2010	34 903 775,23	33 635 273,91	0,00	0,00	0,00	0,00	0,00	0,00	1 289 501,32	5 874,49	0,00								
Wykonanie 2011	35 846 599,66	34 241 479,98	0,00	0,00	0,00	0,00	0,00	0,00	1 605 119,68	0,00	0,00								
Plan 3 kw. 2012	36 978 788,00	34 442 164,00	0,00	0,00	0,00	0,00	0,00	0,00	2 536 624,00	3 847,00	0,00								
Wykonanie 2012 1)	38 347 011,94	37 304 194,35	3 918 585,00	12 117,98	3 525 180,88	1 809 257,96	18 389 912,00	8 867 935,72	1 042 817,59	3 847,15	500 403 809,00								
2013	38 080 898,00	35 521 212,00	4 686 091,00	10 000,00	3 485 846,00	1 741 585,00	18 370 710,00	8 197 022,00	2 539 686,00	700 000,00	1 743 591,00								
2014	42 489 346,00	40 489 346,00	5 100 000,00	15 000,00	3 900 000,00	1 950 000,00	18 500 000,00	9 200 000,00	2 000 000,00	850 000,00	1 000 000,00								
2015	41 933 924,00	40 607 986,00	5 151 000,00	15 300,00	3 950 000,00	1 970 000,00	18 685 000,00	9 300 000,00	1 325 938,00	0,00	1 100 000,00								
2016	45 563 909,00	41 511 000,00	5 225 000,00	15 500,00	4 000 000,00	2 100 000,00	18 900 000,00	9 400 000,00	4 052 909,00	0,00	3 900 000,00								
2017	42 859 369,00	42 541 220,00	5 277 250,00	16 000,00	4 080 000,00	2 350 000,00	19 100 000,00	9 500 000,00	318 149,00	0,00	200 000,00								
2018	43 188 044,00	43 188 044,00	5 350 000,00	16 300,00	4 150 000,00	2 200 000,00	19 300 000,00	9 600 000,00	0,00	0,00	0,00								
2019	44 051 805,00	44 051 805,00	5 600 000,00	17 000,00	4 300 000,00	2 500 000,00	19 500 000,00	9 750 000,00	0,00	0,00	0,00								
2020	44 432 841,00	44 432 841,00	5 920 000,00	17 200,00	4 480 000,00	2 700 000,00	19 700 000,00	9 850 000,00	0,00	0,00	0,00								
2021	45 231 497,00	45 231 497,00	6 100 000,00	17 500,00	4 600 000,00	2 860 000,00	19 900 000,00	9 950 000,00	0,00	0,00	0,00								
2022	45 947 597,00	45 947 597,00	6 400 000,00	17 800,00	4 760 000,00	3 000 000,00	20 200 000,00	10 150 000,00	0,00	0,00	0,00								
2023	0,00	0,00	0,00	0,00	0,00	0,00	0,00	0,00	0,00	0,00	0,00								

**PRZEWODNICZĄCY**  
**RADY GMINY GÓRNIO**  
*Władysław Kowalczyk*

Lp	Wydatki ogółem	Wydatki bieżące	z tego:		Wynik budżetu		
			z tytułu porzecezeń i gwarancji	w tym:			
Formula	2	2.1	2.1.1	2.1.2	2.1.3	2.2	3
	[2.1] + [2.2]						[1] - [2]
Wykonanie 2010	40 093 402,76	30 991 041,58	0,00	0,00	698 896,04	9 102 361,18	-5 189 627,53
Wykonanie 2011	38 811 088,31	32 049 247,35	0,00	0,00	1 048 702,01	6 761 840,96	-2 964 488,65
Plan 3 kw. 2012	36 605 871,00	32 925 449,00	0,00	0,00	1 000 000,00	3 690 422,00	372 917,00
Wykonanie 2012 1)	35 267 671,03	33 063 156,52	0,00	0,00	1 139 063,10	2 204 514,51	3 079 340,91
2013	37 680 868,00	32 385 732,00	0,00	0,00	1 000 000,00	5 295 136,00	380 030,00
2014	40 189 346,00	31 607 605,00	0,00	0,00	500 000,00	8 581 741,00	2 300 000,00
2015	39 633 924,00	31 584 679,00	0,00	0,00	423 000,00	8 049 045,00	2 300 000,00
2016	43 262 912,00	34 841 604,00	0,00	0,00	321 000,00	8 421 308,00	2 300 997,00
2017	40 548 497,00	32 293 063,00	0,00	0,00	250 000,00	8 255 434,00	2 310 872,00
2018	40 972 444,00	32 425 970,00	0,00	0,00	185 000,00	8 546 474,00	2 215 600,00
2019	41 836 205,00	32 944 231,00	0,00	0,00	88 000,00	8 891 974,00	2 215 600,00
2020	42 946 453,00	33 251 641,00	0,00	0,00	137 500,00	9 694 812,00	1 486 388,00
2021	44 074 309,00	34 155 497,00	0,00	0,00	46 000,00	9 918 812,00	1 157 188,00
2022	45 667 965,00	35 901 833,00	0,00	0,00	10 000,00	9 766 132,00	279 632,00
2023	0,00	0,00	0,00	0,00	0,00	0,00	0,00

PRZEWODNICZĄCY  
RAJNY GMINY GORNO  
Władysław Kowalczyk


Wyszczególnienie	Przychody budżetu	Nadwyżka budżetowa z lat ubiegłych	z tego:		Wolne środki, o których mowa w art. 217 ust.2 pkt 6 ustawy	z tego:		Kredyty, pożyczki, emisja papierów wartościowych	z tego:		Inne przychody niezwiązane z zaciąganiem długu	w tym:
			w tym:	4.1.1		w tym:	4.2.1		w tym:	4.3.1		
Lp	4	4.1	4.1.1	4.2	4.2.1	4.3	4.3.1	4.4	4.4.1			
Formuła	[4.1] + [4.2] + [4.3] + [4.4]											
Wykonanie 2010	9 324 210,37	0,00	0,00	0,00	0,00	9 324 210,37	0,00	0,00	0,00			0,00
Wykonanie 2011	8 460 085,47	0,00	0,00	0,00	0,00	8 460 085,47	0,00	0,00	0,00			0,00
Plan 3 kw. 2012	4 217 154,00	0,00	0,00	0,00	0,00	3 717 154,00	0,00	0,00	0,00			0,00
Wykonanie 2012 1)	1 771 882,00	0,00	0,00	0,00	0,00	1 271 882,00	0,00	0,00	0,00			0,00
2013	3 798 118,00	0,00	0,00	0,00	0,00	3 478 148,00	0,00	49 970,00	0,00			0,00
2014	0,00	0,00	0,00	0,00	0,00	0,00	0,00	0,00	0,00			0,00
2015	0,00	0,00	0,00	0,00	0,00	0,00	0,00	0,00	0,00			0,00
2016	0,00	0,00	0,00	0,00	0,00	0,00	0,00	0,00	0,00			0,00
2017	0,00	0,00	0,00	0,00	0,00	0,00	0,00	0,00	0,00			0,00
2018	0,00	0,00	0,00	0,00	0,00	0,00	0,00	0,00	0,00			0,00
2019	0,00	0,00	0,00	0,00	0,00	0,00	0,00	0,00	0,00			0,00
2020	0,00	0,00	0,00	0,00	0,00	0,00	0,00	0,00	0,00			0,00
2021	0,00	0,00	0,00	0,00	0,00	0,00	0,00	0,00	0,00			0,00
2022	0,00	0,00	0,00	0,00	0,00	0,00	0,00	0,00	0,00			0,00
2023	0,00	0,00	0,00	0,00	0,00	0,00	0,00	0,00	0,00			0,00

PRZEWODNICZĄCY  
RADY GMINY GORNIC  
Władysław Kowalczyk

Lp	5	5.1	z tego:		5.2	6	w tym:			7	
			5.1.1	5.1.1.1			6.1	6.1.1	6.2		6.3
Wykazanie 2010	4 564 015,53	4 564 015,53	493 540,00	493 540,00	0,00	15 822 803,37	7 306 911,00	7 306 911,00	[9]/1	([9]-1)/1	0,00
Wykazanie 2011	4 889 649,94	4 889 649,94	988 216,94	988 216,94	0,00	18 636 220,67	916 160,00	906 160,00	45,33%	24,40%	0,00
Plan 3 kw. 2012	4 590 071,00	4 590 071,00	872 917,00	872 917,00	0,00	17 763 303,67	872 917,00	872 917,00	51,99%	49,43%	0,00
Wykazanie 2012 1)	4 640 040,67	4 590 070,67	872 916,67	872 917,00	49 970,00	15 318 032,00	872 916,67	872 916,67	48,04%	45,68%	0,00
2013	4 178 148,00	4 178 148,00	0,00	0,00	0,00	16 566 277,00	0,00	0,00	39,95%	37,67%	0,00
2014	2 300 000,00	2 300 000,00	0,00	0,00	0,00	14 266 277,00	0,00	0,00	43,53%	43,53%	0,00
2015	2 300 000,00	2 300 000,00	0,00	0,00	0,00	11 966 277,00	0,00	0,00	33,58%	33,58%	0,00
2016	2 300 997,00	2 300 997,00	0,00	0,00	0,00	9 665 280,00	0,00	0,00	28,54%	28,54%	0,00
2017	2 310 872,00	2 310 872,00	0,00	0,00	0,00	7 354 408,00	0,00	0,00	21,21%	21,21%	0,00
2018	2 215 600,00	2 215 600,00	0,00	0,00	0,00	5 138 808,00	0,00	0,00	17,16%	17,16%	0,00
2019	2 215 600,00	2 215 600,00	0,00	0,00	0,00	2 923 208,00	0,00	0,00	11,90%	11,90%	0,00
2020	1 486 388,00	1 486 388,00	0,00	0,00	0,00	1 436 820,00	0,00	0,00	6,64%	6,64%	0,00
2021	1 157 188,00	1 157 188,00	0,00	0,00	0,00	279 632,00	0,00	0,00	3,23%	3,23%	0,00
2022	279 632,00	279 632,00	0,00	0,00	0,00	0,00	0,00	0,00	0,62%	0,62%	0,00
2023	0,00	0,00	0,00	0,00	0,00	0,00	0,00	0,00	0,00%	0,00%	0,00

PRZEWODNICZĄCY  
RADY GMINY GORKÓW  
Władysław Kowalczyk

Lp	Reakcja zmian w wydatkach budżetowych, o której mowa w art. 242 ustawy		Wskaźnik spłaty zobowiązań					9.8	9.8.1			
	8.1	8.2	9.1	9.2	9.3	9.4	9.5			9.6	9.7	9.7.1
Formuła	$(1.1) - (2.1)$	$(1.1) + (4.1) + (4.2) - (2.1) - (2.2)$	$(2.1.1) + (2.1.3.1) + (5.1.1) / (1)$	$(2.1.1) + (2.1.3.1) + (5.1.1) - (5.1.1) / (1)$	$(2.1.1) + (2.1.3.1) + (5.1.1) / (1)$	$(2.1.1) + (2.1.3.1) + (5.1.1) - (5.1.1) / (1)$		$(2.1.1) + (2.1.3.1) + (5.1.1) - (5.1.1) / (1)$	średnia z trzech poprzednich lat (9.6.1)	średnia z trzech poprzednich lat (9.6.1)	(9.6) - (9.7)	(9.6) - (9.7.1)
Wykonanie 2010	2 644 232,33	2 644 232,33	15,08%	13,66%	15,08%	13,66%	0,00	13,66%	0,00%	0,00%	TAK	TAK
Wykonanie 2011	2 192 232,63	2 192 232,63	16,57%	13,81%	16,57%	13,81%	0,00	13,81%	0,00%	0,00%	TAK	TAK
Plan 3 kw. 2012	1 516 715,00	2 016 715,00	15,12%	12,76%	14,94%	12,69%	0,00	12,76%	0,00%	0,00%	TAK	TAK
Wykonanie 2012 1)	4 241 037,93	4 741 037,93	14,94%	12,66%	14,94%	12,66%	0,00	12,66%	0,00%	0,00%	TAK	TAK
2013	3 135 480,00	3 405 480,00	13,60%	13,60%	13,60%	13,60%	0,00	13,60%	5,94%	8,26%	NIE	NIE
2014	8 881 741,00	8 881 741,00	6,49%	6,59%	6,59%	6,59%	0,00	6,59%	6,77%	9,09%	TAK	TAK
2015	9 023 107,00	9 023 107,00	6,49%	6,49%	6,49%	6,49%	0,00	6,49%	12,36%	14,68%	TAK	TAK
2016	6 669 396,00	6 669 396,00	5,75%	5,75%	5,75%	5,75%	0,00	5,75%	18,17%	18,17%	TAK	TAK
2017	10 248 157,00	10 248 157,00	5,98%	5,98%	5,98%	5,98%	0,00	5,98%	19,69%	19,69%	TAK	TAK
2018	10 762 074,00	10 762 074,00	5,56%	5,56%	5,56%	5,56%	0,00	5,56%	20,02%	20,02%	TAK	TAK
2019	11 107 574,00	11 107 574,00	5,34%	5,34%	5,34%	5,34%	0,00	5,34%	21,16%	21,16%	TAK	TAK
2020	11 181 200,00	11 181 200,00	3,54%	3,54%	3,54%	3,54%	0,00	3,54%	24,68%	24,68%	TAK	TAK
2021	11 076 000,00	11 076 000,00	2,66%	2,66%	2,66%	2,66%	0,00	2,66%	25,10%	25,10%	TAK	TAK
2022	10 045 764,00	10 045 764,00	0,63%	0,63%	0,63%	0,63%	0,00	0,63%	24,95%	24,95%	TAK	TAK
2023	0,00	0,00	0,00%	0,00%	0,00%	0,00%	0,00	0,00%	23,84%	23,84%	TAK	TAK


  
**Przewodniczący**  
**Rady Gminy Gorzów**  
**Władysław Kowalczyk**

Wyszczególnienie	Przeznaczenie prognozowanej nadwyżki budżetowej	w tym na:		Wydatki bieżące na wynagrodzenia i składki od nich naliczane	Wydatki związane z funkcjonowaniem organów jednostki samorządu terytorialnego)	Wydatki objęte limitem art. 226 ust. 3 ustawy	z tego:		Wydatki inwestycyjne kontynuowane	Nowe wydatki inwestycyjne	Wydatki majątkowe w formie dotacji
		10.1	10.2				11.3.1	11.3.2			
Lp	10	10.1	10.2	11.1	11.2	11.3	11.3.1	11.3.2	11.4	11.5	11.6
Formuła						[11.3.1]+[11.3.2]					
Wykonanie 2010	0,00	0,00		14 891 209,21	0,00	7 617 983,00	1 618 595,00	5 999 388,00	0,00	0,00	0,00
Wykonanie 2011	0,00	0,00		14 772 102,36	0,00	7 300 064,00	1 379 137,00	5 920 927,00	0,00	0,00	0,00
Plan 3 kw. 2012	0,00	0,00		16 267 693,00	0,00	4 209 277,00	1 355 382,00	2 853 895,00	0,00	0,00	0,00
Wykonanie 2012 1)	3 083 854,75	2 818 188,67		16 421 169,00	2 682 583,20	4 237 713,00	1 382 818,00	2 854 895,00	1 281 159,82	654 773,39	38 300,00
2013	380 030,00	380 030,00		16 653 106,00	2 855 331,00	4 199 050,00	430 914,00	3 768 136,00	3 768 136,00	627 000,00	900 000,00
2014	2 300 000,00	2 300 000,00		17 050 000,00	2 870 000,00	4 242 532,00	25 583,00	4 216 949,00	4 216 949,00	0,00	0,00
2015	2 300 000,00	2 300 000,00		17 391 000,00	2 895 000,00	3 354 994,00	0,00	3 354 994,00	3 354 994,00	0,00	0,00
2016	2 300 997,00	2 300 997,00		17 738 820,00	2 930 000,00	3 000 000,00	0,00	3 000 000,00	3 000 000,00	0,00	0,00
2017	2 310 872,00	2 310 872,00		17 738 820,00	2 980 000,00	2 192 668,00	0,00	2 192 668,00	2 192 668,00	0,00	0,00
2018	2 215 600,00	2 215 600,00		18 093 596,00	2 990 000,00	0,00	0,00	0,00	0,00	0,00	0,00
2019	2 215 600,00	2 215 600,00		18 455 468,00	3 020 000,00	0,00	0,00	0,00	0,00	0,00	0,00
2020	1 486 388,00	1 486 388,00		18 824 577,00	3 080 000,00	0,00	0,00	0,00	0,00	0,00	0,00
2021	1 157 188,00	1 157 188,00		19 201 068,00	3 110 000,00	0,00	0,00	0,00	0,00	0,00	0,00
2022	279 632,00	279 632,00		19 585 089,00	3 150 000,00	0,00	0,00	0,00	0,00	0,00	0,00
2023	0,00	0,00		0,00	0,00	0,00	0,00	0,00	0,00	0,00	0,00

Informacje uzupełniające o wybranych rodzajach wydatków budżetowych

**PRZEWODNICZĄCY**  
**RADY GMINY GÓRNO**  
*Władysław Kowalczyk*



Wyszczególnienie	Finansowanie programów, projektów lub zadań realizowanych z udziałem środków, o których mowa w art. 5 ust. 1 pkt 2 i 3 ustawy														
	12.1			12.2			12.3			12.3.1			12.3.2		
	w tym:			w tym:			w tym:			w tym:			w tym:		
Docho- dy lub innych z art. 5 ust. 1 pkt 2 i 3 ustawy	Docho- dy lub innych z art. 5 ust. 1 pkt 2 ustawy	Docho- dy lub innych z art. 5 ust. 1 pkt 2 ustawy	Docho- dy lub innych z art. 5 ust. 1 pkt 2 ustawy	Docho- dy lub innych z art. 5 ust. 1 pkt 2 ustawy	Docho- dy lub innych z art. 5 ust. 1 pkt 2 ustawy	Docho- dy lub innych z art. 5 ust. 1 pkt 2 ustawy	Docho- dy lub innych z art. 5 ust. 1 pkt 2 ustawy	Docho- dy lub innych z art. 5 ust. 1 pkt 2 ustawy	Docho- dy lub innych z art. 5 ust. 1 pkt 2 ustawy	Docho- dy lub innych z art. 5 ust. 1 pkt 2 ustawy	Docho- dy lub innych z art. 5 ust. 1 pkt 2 ustawy	Docho- dy lub innych z art. 5 ust. 1 pkt 2 ustawy	Docho- dy lub innych z art. 5 ust. 1 pkt 2 ustawy	Docho- dy lub innych z art. 5 ust. 1 pkt 2 ustawy	
Formuła	12.1	12.1.1	12.1.1.1	12.2	12.2.1	12.2.1.1	12.3	12.3.1	12.3.2						
Wykonanie 2010	0,00	0,00	0,00	0,00	0,00	0,00	0,00	0,00	0,00	0,00	0,00	0,00	0,00	0,00	
Wykonanie 2011	0,00	0,00	0,00	0,00	0,00	0,00	0,00	0,00	0,00	0,00	0,00	0,00	0,00	0,00	
Plan 3 kw. 2012	0,00	886 785,00	0,00	0,00	2 375 281,00	0,00	0,00	0,00	0,00	0,00	0,00	0,00	0,00	0,00	
Wykonanie 2012 1)	2 659 337,48	2 550 297,67	2 550 297,67	896 609,00	896 609,00	896 609,00	908 565,99	761 969,69	761 969,69	761 969,69	761 969,69	761 969,69	761 969,69	761 969,69	
2013	684 286,00	613 303,00	613 303,00	502 007,00	502 007,00	252 007,00	676 002,00	596 298,00	596 298,00	596 298,00	596 298,00	596 298,00	596 298,00	596 298,00	
2014	0,00	0,00	0,00	0,00	0,00	0,00	10 583,00	10 583,00	10 583,00	10 583,00	10 583,00	10 583,00	10 583,00	10 583,00	
2015	0,00	0,00	0,00	700 000,00	700 000,00	0,00	0,00	0,00	0,00	0,00	0,00	0,00	0,00	0,00	
2016	0,00	0,00	0,00	300 000,00	300 000,00	0,00	0,00	0,00	0,00	0,00	0,00	0,00	0,00	0,00	
2017	0,00	0,00	0,00	0,00	0,00	0,00	0,00	0,00	0,00	0,00	0,00	0,00	0,00	0,00	
2018	0,00	0,00	0,00	0,00	0,00	0,00	0,00	0,00	0,00	0,00	0,00	0,00	0,00	0,00	
2019	0,00	0,00	0,00	0,00	0,00	0,00	0,00	0,00	0,00	0,00	0,00	0,00	0,00	0,00	
2020	0,00	0,00	0,00	0,00	0,00	0,00	0,00	0,00	0,00	0,00	0,00	0,00	0,00	0,00	
2021	0,00	0,00	0,00	0,00	0,00	0,00	0,00	0,00	0,00	0,00	0,00	0,00	0,00	0,00	
2022	0,00	0,00	0,00	0,00	0,00	0,00	0,00	0,00	0,00	0,00	0,00	0,00	0,00	0,00	
2023	0,00	0,00	0,00	0,00	0,00	0,00	0,00	0,00	0,00	0,00	0,00	0,00	0,00	0,00	

PRZEWODNICZĄCY  
RADY GMINY GÓRNO  
Władysław Kowalczyk

Lp	Formuła	12.4	w tym:		12.4.1	12.4.2	13.1	13.2	13.3	13.4	13.5	13.6	13.7
			Wydatki majątkowe na programy, projekty lub zadania finansowane z udziałem środków, o których mowa w art. 5 ust. 1 pkt 2 i 3 ustawy	finansowane środkami określonymi w art. 5 ust. 1 pkt 2 ustawy									
Wykonanie 2010		0,00	0,00	0,00	0,00	0,00	0,00	0,00	0,00	0,00	0,00	0,00	0,00
Wykonanie 2011		0,00	0,00	0,00	0,00	0,00	0,00	0,00	0,00	0,00	0,00	0,00	0,00
Plan 3 kw. 2012		0,00	0,00	0,00	0,00	0,00	0,00	0,00	0,00	0,00	0,00	0,00	0,00
Wykonanie 2012 1)		1 054 862,00	546 991,38	546 991,38	0,00	546 991,38	0,00	0,00	0,00	0,00	0,00	0,00	0,00
2013		679 309,00	502 007,00	252 007,00	0,00	252 007,00	0,00	0,00	0,00	0,00	0,00	0,00	0,00
2014		0,00	0,00	0,00	0,00	0,00	0,00	0,00	0,00	0,00	0,00	0,00	0,00
2015		0,00	0,00	0,00	0,00	0,00	0,00	0,00	0,00	0,00	0,00	0,00	0,00
2016		0,00	0,00	0,00	0,00	0,00	0,00	0,00	0,00	0,00	0,00	0,00	0,00
2017		0,00	0,00	0,00	0,00	0,00	0,00	0,00	0,00	0,00	0,00	0,00	0,00
2018		0,00	0,00	0,00	0,00	0,00	0,00	0,00	0,00	0,00	0,00	0,00	0,00
2019		0,00	0,00	0,00	0,00	0,00	0,00	0,00	0,00	0,00	0,00	0,00	0,00
2020		0,00	0,00	0,00	0,00	0,00	0,00	0,00	0,00	0,00	0,00	0,00	0,00
2021		0,00	0,00	0,00	0,00	0,00	0,00	0,00	0,00	0,00	0,00	0,00	0,00
2022		0,00	0,00	0,00	0,00	0,00	0,00	0,00	0,00	0,00	0,00	0,00	0,00
2023		0,00	0,00	0,00	0,00	0,00	0,00	0,00	0,00	0,00	0,00	0,00	0,00

PRZEWODNICZĄCY  
RADY GMINY GÓRNO  
*[Podpis]*  
Władysław Kowalczyk

Wyszczególnienie	Dane uzupełniające o długu i jego spłacie						
	Splaty rat kapitałowych oraz wykup papierów wartościowych, o których mowa w pkt 5.1., wynikające wyłącznie z tytułu zobowiązań już zaciągniętych	Kwota długu, którego planowana spłata dokonana się z wydatków budżetu	Wydatki zmniejszające dług	w tym:			Wynik operacji niekasowych wpływających na kwotę długu (m.in. umorzenia, różnice kursowe)
Lp	14.1	14.2	14.3	14.3.1	14.3.2	14.3.3	14.4
Formuła							
Wykonanie 2010	0,00	0,00	0,00	0,00	0,00	0,00	0,00
Wykonanie 2011	0,00	0,00	0,00	0,00	0,00	0,00	0,00
Plan 3 kw. 2012	0,00	0,00	0,00	0,00	0,00	0,00	0,00
Wykonanie 2012 1)	4 590 070,67	0,00	0,00	0,00	0,00	0,00	0,00
2013	4 178 148,00	0,00	0,00	0,00	0,00	0,00	0,00
2014	2 300 000,00	0,00	0,00	0,00	0,00	0,00	0,00
2015	2 300 000,00	0,00	0,00	0,00	0,00	0,00	0,00
2016	2 300 997,00	0,00	0,00	0,00	0,00	0,00	0,00
2017	2 310 872,00	0,00	0,00	0,00	0,00	0,00	0,00
2018	2 215 600,00	0,00	0,00	0,00	0,00	0,00	0,00
2019	2 215 600,00	0,00	0,00	0,00	0,00	0,00	0,00
2020	1 486 388,00	0,00	0,00	0,00	0,00	0,00	0,00
2021	1 157 188,00	0,00	0,00	0,00	0,00	0,00	0,00
2022	279 632,00	0,00	0,00	0,00	0,00	0,00	0,00
2023	0,00	0,00	0,00	0,00	0,00	0,00	0,00

PRZEWODNICZĄCY  
RADY MIASTECZCINY OBRNO  
Władysław Kowalczyk

## Wykaz przedsięwzięć do WPF

Nazwa i cel	Jednostka odpowiedzialna lub koordynująca	Okres realizacji		Łączne nakłady finansowe	Limit 2013	Limit 2014	Limit 2015	Limit 2016	Limit 2017
		od	do						
Wydutki na przedsięwzięcia-ogółem (1.1+1.2+1.3)									
- wydatki bieżące				19 776 418,00	4 199 050,00	4 242 532,00	3 354 994,00	3 000 000,00	2 192 668,00
- wydatki majątkowe				1 196 231,00	430 914,00	25 583,00	0,00	0,00	0,00
- wydatki na programy, projekty lub zadania związane z programami realizowanymi z udziałem środków, o których mowa w art.5 ust.1 pkt 2 i 3 ustawy z dnia 27 sierpnia				18 580 187,00	3 768 136,00	4 216 949,00	3 354 994,00	3 000 000,00	2 192 668,00
- wydatki bieżące				2 987 430,00	1 095 223,00	1 087 732,00	0,00	0,00	0,00
				1 166 231,00	415 914,00	10 583,00	0,00	0,00	0,00
Aktywne mieszkańcki Leszczyn - Edukacyjny	Urząd Gminy	2012	2013	49 944,00	20 818,00	0,00	0,00	0,00	0,00
Investujemy w naszą wiedzę - Edukacyjny	Samorządowy Zespół Obsługi Szkół	2012	2013	40 830,00	21 716,00	0,00	0,00	0,00	0,00
Mala Szkoła Wielka Szansa - Edukacyjny	Samorządowy Zespół Obsługi Szkół	2012	2013	253 107,00	126 731,00	0,00	0,00	0,00	0,00
Nauka Naszą Przyszłością - Dorównajmy Najlepszym - Edukacyjny	Samorządowy Zespół Obsługi Szkół	2012	2013	196 319,00	83 486,00	0,00	0,00	0,00	0,00
Świętokrzyscy Liderzy Administracji	Urząd Gminy	2012	2014	28 083,00	14 000,00	10 583,00	0,00	0,00	0,00
Tradycją do Integracji Kół Gospodyń Wiejskich	Urząd Gminy	2012	2013	39 848,00	15 912,00	0,00	0,00	0,00	0,00
Uczymy się dla lepszej przyszłości - edukacyjny	Samorządowy Zespół Obsługi Szkół	2011	2013	509 960,00	114 670,00	0,00	0,00	0,00	0,00
Gospodyń Wiejskich w Woli Jachowej - Edukacyjny	Urząd Gminy	2012	2013	48 140,00	18 581,00	0,00	0,00	0,00	0,00

□

Limit 2018	Limit 2019	Limit 2020	Limit 2021	Limit 2022	Limit 2023	Limit zobowiązań
0,00	0,00	0,00	0,00	0,00	0,00	16 989 244,00
0,00	0,00	0,00	0,00	0,00	0,00	456 497,00
0,00	0,00	0,00	0,00	0,00	0,00	16 532 747,00
0,00	0,00	0,00	0,00	0,00	0,00	2 182 955,00
0,00	0,00	0,00	0,00	0,00	0,00	426 497,00
0,00	0,00	0,00	0,00	0,00	0,00	20 818,00
0,00	0,00	0,00	0,00	0,00	0,00	21 716,00
0,00	0,00	0,00	0,00	0,00	0,00	126 731,00
0,00	0,00	0,00	0,00	0,00	0,00	83 486,00
0,00	0,00	0,00	0,00	0,00	0,00	24 583,00
0,00	0,00	0,00	0,00	0,00	0,00	15 912,00
0,00	0,00	0,00	0,00	0,00	0,00	114 670,00
0,00	0,00	0,00	0,00	0,00	0,00	18 581,00



0,00	0,00	0,00	0,00	0,00	0,00	0,00	0,00	0,00	1 756 458,00
0,00	0,00	0,00	0,00	0,00	0,00	0,00	0,00	0,00	271 491,00
0,00	0,00	0,00	0,00	0,00	0,00	0,00	0,00	0,00	84 967,00
0,00	0,00	0,00	0,00	0,00	0,00	0,00	0,00	0,00	1 400 000,00
0,00	0,00	0,00	0,00	0,00	0,00	0,00	0,00	0,00	0,00
0,00	0,00	0,00	0,00	0,00	0,00	0,00	0,00	0,00	0,00
0,00	0,00	0,00	0,00	0,00	0,00	0,00	0,00	0,00	0,00
0,00	0,00	0,00	0,00	0,00	0,00	0,00	0,00	0,00	0,00
0,00	0,00	0,00	0,00	0,00	0,00	0,00	0,00	0,00	14 806 289,00
0,00	0,00	0,00	0,00	0,00	0,00	0,00	0,00	0,00	30 000,00
0,00	0,00	0,00	0,00	0,00	0,00	0,00	0,00	0,00	30 000,00
0,00	0,00	0,00	0,00	0,00	0,00	0,00	0,00	0,00	14 776 289,00
0,00	0,00	0,00	0,00	0,00	0,00	0,00	0,00	0,00	0,00
0,00	0,00	0,00	0,00	0,00	0,00	0,00	0,00	0,00	3 254 994,00
0,00	0,00	0,00	0,00	0,00	0,00	0,00	0,00	0,00	114 603,00
0,00	0,00	0,00	0,00	0,00	0,00	0,00	0,00	0,00	8 793 305,00
0,00	0,00	0,00	0,00	0,00	0,00	0,00	0,00	0,00	814 750,00
0,00	0,00	0,00	0,00	0,00	0,00	0,00	0,00	0,00	0,00

PRZEWODNICĄCY  
RADY GMINY GORNO  
Władysław Kowalczyk

Przebudowa dróg powiatowych Nr 0319T Beczaków - Krajno Zagórze oraz Nr 0318T Leszczyń - Krajno Drugie - Porąbki - Bieliny Kapitałowe na terenie Gminy Górno - Poprawa jakości dróg	Urząd Gminy	2012	2013	1 700 000,00	1 663 601,00	0,00	0,00	0,00	0,00
	Urząd Gminy	2012	2013	135 036,00	135 036,00	0,00	0,00	0,00	0,00
Zakup samochodu do przewozu osób niepełnosprawnych									

PRZEWODNICZĄCY  
RADY GMINY GÓRNO  
  
Władysław Kowalczyk



0,00	0,00	0,00	0,00	0,00	0,00	0,00	0,00	1 663 601,00
0,00	0,00	0,00	0,00	0,00	0,00	0,00	0,00	135 036,00

**PRZEWODNICZĄCY**  
**RADY GMINY ODRNO**  
*Władysław Kowalczyk*  
**Władysław Kowalczyk**