

UCHWAŁA Nr XXXIII / 287 / 2013

Rady Miejskiej w Chmielniku

z dnia 04 września 2013 r.

w sprawie: **zmiany Wieloletniej Prognozy Finansowej Gminy Chmielnik na lata 2013-2030**

Na podstawie art. 18 ust. 2 pkt 15 ustawy z dnia 8 marca 1990 r. o samorządzie gminnym (t.j. Dz.U. 2013 r. poz. 594) oraz art.228 i art. 230 ust. 6 ustawy z dnia 29 sierpnia 2009 r. o finansach publicznych (Dz. U. Nr 157, poz. 1240 z późn. zm.) uchwała się, co następuje:

§ 1

Zmienia się załączniki do uchwały nr XXIX / 259 / 2013 Rady Miejskiej w Chmielniku z dnia 17 maja 2013 r w sprawie Wieloletniej Prognozy Finansowej Gminy Chmielnik na lata 2013-2030 :

załącznik nr 1 – " Wieloletnia prognoza finansowa."- otrzymuje brzmienie jak załącznik nr 1 do niniejszej uchwały,
załącznik 2 "Objaśnienia do Wieloletniej prognozy finansowej" - otrzymuje brzmienie jak załącznik nr 2 do niniejszej uchwały,
załącznik nr 3 – " Wykaz przedsięwzięć do WPF "- otrzymuje brzmienie jak załącznik nr 3 do niniejszej uchwały.


§ 2

Wykonanie uchwały powierza się Burmistrzowi.Miasta i Gminy .

§ 4

Uchwała wchodzi w życie z dniem podjęcia.

Przewodnicząca
Marianna Wira -

PRZEWODNICZĄCA
Rady Miejskiej w Chmielniku

Marianna Wira

Wieloletnia Prognoza Finansowa

Załącznik nr 1 do Uchwały nr XXXIII / 287 / 2013 Rady Miejskiej w Chmielniku z dnia 04 września 2013 r.

Wyszczególnienie	Dochody ogółem	z tego:										w tym:			
		1.1	w tym:										1.2	1.2.1	1.2.2
			1.1.1	1.1.2	1.1.3	1.1.3.1		1.1.4	1.1.5						
Lp	1	1.1.1	1.1.2	1.1.3	1.1.3.1	1.1.3.1	1.1.4	1.1.5	1.2	1.2.1	1.2.2				
Formuła	[1.1]+[1.2]														
Wykonanie 2010	34 110 818,94	0,00	0,00	0,00	0,00	0,00	0,00	0,00	2 974 624,79	1 588 306,69	0,00				
Wykonanie 2011	46 474 295,15	0,00	0,00	0,00	0,00	0,00	0,00	0,00	12 395 989,72	6 484 352,45	0,00				
Plan 3 kw. 2012	41 855 430,00	0,00	0,00	0,00	0,00	0,00	0,00	0,00	8 152 585,00	2 040 000,00	0,00				
Wykonanie 2012 1)	40 308 500,19	3 137 682,00	177 221,18	6 183 596,58	3 924 893,00	3 924 893,00	15 333 361,00	7 689 441,53	6 613 846,09	926 670,04	5 686 042,85				
2013	43 022 915,56	3 676 636,00	150 000,00	7 009 000,00	4 200 000,00	4 200 000,00	14 137 544,00	7 550 123,56	9 041 753,58	2 095 600,00	6 946 153,58				
2014	43 012 517,00	3 900 000,00	170 000,00	7 500 000,00	4 500 000,00	4 500 000,00	14 500 000,00	6 800 000,00	7 372 517,00	1 000 000,00	6 410 000,00				
2015	38 200 000,00	4 000 000,00	200 000,00	7 800 000,00	4 700 000,00	4 700 000,00	15 000 000,00	7 000 000,00	1 000 000,00	1 000 000,00	0,00				
2016	37 200 000,00	4 000 000,00	200 000,00	7 800 000,00	4 700 000,00	4 700 000,00	15 000 000,00	7 000 000,00	0,00	0,00	0,00				
2017	37 200 000,00	4 000 000,00	200 000,00	7 800 000,00	4 700 000,00	4 700 000,00	15 000 000,00	7 000 000,00	0,00	0,00	0,00				
2018	37 200 000,00	4 000 000,00	200 000,00	7 800 000,00	4 700 000,00	4 700 000,00	15 000 000,00	7 000 000,00	0,00	0,00	0,00				
2019	37 200 000,00	4 000 000,00	200 000,00	7 800 000,00	4 700 000,00	4 700 000,00	15 000 000,00	7 000 000,00	0,00	0,00	0,00				
2020	37 200 000,00	4 000 000,00	200 000,00	7 800 000,00	4 700 000,00	4 700 000,00	15 000 000,00	7 000 000,00	0,00	0,00	0,00				
2021	37 200 000,00	4 000 000,00	200 000,00	7 800 000,00	4 700 000,00	4 700 000,00	15 000 000,00	7 000 000,00	0,00	0,00	0,00				
2022	37 200 000,00	4 000 000,00	200 000,00	7 800 000,00	4 700 000,00	4 700 000,00	15 000 000,00	7 000 000,00	0,00	0,00	0,00				
2023	37 200 000,00	4 000 000,00	200 000,00	7 800 000,00	4 700 000,00	4 700 000,00	15 000 000,00	7 000 000,00	0,00	0,00	0,00				
2024	37 200 000,00	4 000 000,00	200 000,00	7 800 000,00	4 700 000,00	4 700 000,00	15 000 000,00	7 000 000,00	0,00	0,00	0,00				
2025	37 200 000,00	4 000 000,00	200 000,00	7 800 000,00	4 700 000,00	4 700 000,00	15 000 000,00	7 000 000,00	0,00	0,00	0,00				
2026	37 200 000,00	4 000 000,00	200 000,00	7 800 000,00	4 700 000,00	4 700 000,00	15 000 000,00	7 000 000,00	0,00	0,00	0,00				
2027	37 200 000,00	4 000 000,00	200 000,00	7 800 000,00	4 700 000,00	4 700 000,00	15 000 000,00	7 000 000,00	0,00	0,00	0,00				
2028	37 200 000,00	4 000 000,00	200 000,00	7 800 000,00	4 700 000,00	4 700 000,00	15 000 000,00	7 000 000,00	0,00	0,00	0,00				
2029	37 200 000,00	4 000 000,00	200 000,00	7 800 000,00	4 700 000,00	4 700 000,00	15 000 000,00	7 000 000,00	0,00	0,00	0,00				
2030	37 200 000,00	4 000 000,00	200 000,00	7 800 000,00	4 700 000,00	4 700 000,00	15 000 000,00	7 000 000,00	0,00	0,00	0,00				

Wyszczególnienie	z tego:											
	w tym:					w tym:						
	Dochody ogółem	Dochody bieżące	dochody z tytułu udziału we wpływach z podatku dochodowego od osób fizycznych	1.1.1	1.1.2	podatki i opłaty	z podatku od nieruchomości	z subwencji ogólnej	z tytułu dotacji i środków przeznaczonych na cele bieżące	1.2	ze sprzedaży majątku	z tytułu dotacji oraz środków przeznaczonych na inwestycje
Lp	1	1.1	1.1.1	1.1.2	1.1.3	1.1.3.1	1.1.4	1.1.5	1.2	1.2.1	1.2.2	
Formuła	[1.1]+[1.2]											


PRZEWODNICZĄCA
Rady Miejskiej w Chmielniku
Marianna Wira

Wyszczególnienie	Wydatki ogółem	Wydatki bieżące	z tytułu poręczeń i gwarancji	z tego:				Wynik budżetu
				w tym:				
				Wydadki bieżące	z tytułu poręczeń i gwarancji	w tym:	Wydadki majątkowe	
Lp	2	2.1	2.1.1	2.1.1.1	2.1.2	2.1.3	2.1.3.1	3
Formuła	[2.1] + [2.2]							[1]-[2]
Wykonanie 2010	36 878 735,79	30 298 741,81	0,00	0,00	0,00	620 053,88	590 053,88	6 579 993,98
Wykonanie 2011	52 819 109,36	33 578 386,87	0,00	0,00	0,00	1 054 967,26	1 054 967,26	19 240 722,49
Plan 3 kw. 2012	44 560 661,00	33 684 162,00	0,00	0,00	0,00	1 435 000,00	1 435 000,00	10 876 499,00
Wykonanie 2012 1)	43 474 249,44	33 354 336,36	0,00	0,00	0,00	1 402 522,48	1 402 522,48	10 119 913,08
2013	44 075 582,56	32 033 829,16	0,00	0,00	0,00	1 400 000,00	1 400 000,00	12 041 753,40
2014	44 384 400,00	31 519 245,00	0,00	0,00	0,00	1 100 000,00	1 100 000,00	12 865 155,00
2015	36 400 000,00	32 900 000,00	0,00	0,00	0,00	1 050 000,00	1 050 000,00	3 500 000,00
2016	35 400 000,00	33 900 000,00	0,00	0,00	0,00	1 000 000,00	1 000 000,00	1 500 000,00
2017	35 700 000,00	34 200 000,00	0,00	0,00	0,00	1 000 000,00	1 000 000,00	1 500 000,00
2018	35 700 000,00	34 200 000,00	0,00	0,00	0,00	900 000,00	900 000,00	1 500 000,00
2019	35 700 000,00	34 200 000,00	0,00	0,00	0,00	850 000,00	850 000,00	1 500 000,00
2020	35 700 000,00	34 200 000,00	0,00	0,00	0,00	800 000,00	800 000,00	1 500 000,00
2021	35 700 000,00	34 200 000,00	0,00	0,00	0,00	750 000,00	750 000,00	1 500 000,00
2022	35 700 000,00	34 200 000,00	0,00	0,00	0,00	700 000,00	700 000,00	1 500 000,00
2023	35 700 000,00	34 200 000,00	0,00	0,00	0,00	650 000,00	650 000,00	1 500 000,00
2024	35 700 000,00	34 200 000,00	0,00	0,00	0,00	600 000,00	600 000,00	1 500 000,00
2025	35 700 000,00	34 200 000,00	0,00	0,00	0,00	550 000,00	550 000,00	1 500 000,00
2026	35 700 000,00	34 200 000,00	0,00	0,00	0,00	500 000,00	500 000,00	1 500 000,00
2027	35 700 000,00	34 200 000,00	0,00	0,00	0,00	450 000,00	450 000,00	1 500 000,00
2028	35 700 000,00	34 200 000,00	0,00	0,00	0,00	400 000,00	400 000,00	1 500 000,00
2029	35 700 000,00	34 200 000,00	0,00	0,00	0,00	300 000,00	300 000,00	1 500 000,00
2030	34 700 000,00	33 200 000,00	0,00	0,00	0,00	150 000,00	150 000,00	2 500 000,00

PRZEWODNICZĄCA
Rady Miejskiej w Czerwemlinie

Marianna Wira

Wyszczególnienie	Przychody budżetu	z tego:						w tym:	
		4.1	4.1.1	4.2	4.2.1	4.3	4.3.1		
4	[4.1] + [4.2] + [4.3] + [4.4]	Nadwyżka budżetowa z lat ubiegłych	w tym: na pokrycie deficytu budżetu	Wolne środki, o których mowa w art. 217 ust.2 pkt 6 ustawy	w tym: na pokrycie deficytu budżetu	Kredyty, pożyczki, emisja papierów wartościowych	w tym: na pokrycie deficytu budżetu	Inne przychody niezwiązane z zaciągnięciem długu	w tym: na pokrycie deficytu budżetu
4.1	4.1.1	4.2	4.2.1	4.3	4.3.1	4.4	4.4.1		
Formuła									
Wykonanie 2010	6 079 490,00	0,00	0,00	0,00	0,00	6 079 490,00	0,00	0,00	0,00
Wykonanie 2011	8 852 910,00	0,00	0,00	0,00	0,00	8 852 910,00	0,00	0,00	0,00
Plan 3 kw. 2012	4 669 790,00	0,00	0,00	1 619 940,00	1 619 940,00	3 049 850,00	1 085 291,00	0,00	0,00
Wykonanie 2012 1)	4 669 790,00	0,00	0,00	1 619 940,00	1 619 940,00	3 049 850,00	1 085 291,00	0,00	0,00
2013	3 063 117,00	0,00	0,00	0,00	0,00	3 063 117,00	1 052 667,00	0,00	0,00
2014	2 817 483,00	0,00	0,00	0,00	0,00	2 817 483,00	1 371 883,00	0,00	0,00
2015	0,00	0,00	0,00	0,00	0,00	0,00	0,00	0,00	0,00
2016	0,00	0,00	0,00	0,00	0,00	0,00	0,00	0,00	0,00
2017	0,00	0,00	0,00	0,00	0,00	0,00	0,00	0,00	0,00
2018	0,00	0,00	0,00	0,00	0,00	0,00	0,00	0,00	0,00
2019	0,00	0,00	0,00	0,00	0,00	0,00	0,00	0,00	0,00
2020	0,00	0,00	0,00	0,00	0,00	0,00	0,00	0,00	0,00
2021	0,00	0,00	0,00	0,00	0,00	0,00	0,00	0,00	0,00
2022	0,00	0,00	0,00	0,00	0,00	0,00	0,00	0,00	0,00
2023	0,00	0,00	0,00	0,00	0,00	0,00	0,00	0,00	0,00
2024	0,00	0,00	0,00	0,00	0,00	0,00	0,00	0,00	0,00
2025	0,00	0,00	0,00	0,00	0,00	0,00	0,00	0,00	0,00
2026	0,00	0,00	0,00	0,00	0,00	0,00	0,00	0,00	0,00
2027	0,00	0,00	0,00	0,00	0,00	0,00	0,00	0,00	0,00
2028	0,00	0,00	0,00	0,00	0,00	0,00	0,00	0,00	0,00
2029	0,00	0,00	0,00	0,00	0,00	0,00	0,00	0,00	0,00
2030	0,00	0,00	0,00	0,00	0,00	0,00	0,00	0,00	0,00

PRZEWODNICZĄCA
Rady Miejskiej w Chybieliniku

Marianna Wira

Wyszczególnienie	Rozchody budżetu	z tego:				Kwota długu	w tym:			Wskaźnik zadłużenia do dochodów ogółem, o którym mowa w art. 170 ust. 3 pkt 1, bez uwzględnienia wyłączeń określonych w pkt 6.1.	Wskaźnik zadłużenia do dochodów ogółem, o którym mowa w art. 170 ust. 3 pkt 1, uwzględnienia wyłączeń określonych w pkt 6.1.	Kwota zobowiązań wynikających z przejęcia przez jednostkę samorządu terytorialnego zobowiązań po likwidowanych i przekształcanych jednostkach zaliczanych do sektora finansów publicznych
		w tym:		Kwota wyłączeń z ograniczeń długu określonych w art. 170 ust. 3 upz z 2005 r. oraz w art. 36 ustawy o zmianie niektórych ustaw w związku z realizacją ustawy budżetowej	6.1		6.1.1	Wskaźnik zadłużenia do dochodów ogółem, o którym mowa w art. 170 ust. 3 upz z 2005 r.	Wskaźnik zadłużenia do dochodów ogółem, o którym mowa w art. 170 ust. 3 upz z 2005 r.			
		5.1	5.1.1									
Lp	5	5.1	5.1.1	5.1.1.1	6	6.1	6.1.1	6.2	6.3	7		
Formuła	[5-1] + [5-2]							[6]/[1]	[(6)-[6.1)]/[1]			
Wykonanie 2010	3 086 290,00		0,00	0,00	15 022 249,00	0,00	0,00	44,04%	44,04%	0,00		
Wykonanie 2011	1 785 000,00		0,00	0,00	22 090 159,00	0,00	0,00	47,53%	47,53%	0,00		
Plan 3 kw. 2012	1 964 559,00		0,00	0,00	23 175 450,00	0,00	0,00	55,37%	55,37%	0,00		
Wykonanie 2012 1)	1 778 238,00		0,00	0,00	23 175 450,00	0,00	0,00	57,50%	57,50%	0,00		
2013	2 010 450,00		0,00	0,00	24 228 117,00	442 517,00	442 517,00	56,31%	55,28%	0,00		
2014	1 445 600,00		0,00	0,00	25 600 000,00	557 483,00	557 483,00	59,52%	58,22%	0,00		
2015	1 800 000,00		0,00	0,00	23 800 000,00	0,00	0,00	62,30%	62,30%	0,00		
2016	1 800 000,00		0,00	0,00	22 000 000,00	0,00	0,00	59,14%	59,14%	0,00		
2017	1 500 000,00		0,00	0,00	20 500 000,00	0,00	0,00	55,11%	55,11%	0,00		
2018	1 500 000,00		0,00	0,00	19 000 000,00	0,00	0,00	51,08%	51,08%	0,00		
2019	1 500 000,00		0,00	0,00	17 500 000,00	0,00	0,00	47,04%	47,04%	0,00		
2020	1 500 000,00		0,00	0,00	16 000 000,00	0,00	0,00	43,01%	43,01%	0,00		
2021	1 500 000,00		0,00	0,00	14 500 000,00	0,00	0,00	38,98%	38,98%	0,00		
2022	1 500 000,00		0,00	0,00	13 000 000,00	0,00	0,00	34,95%	34,95%	0,00		
2023	1 500 000,00		0,00	0,00	11 500 000,00	0,00	0,00	30,91%	30,91%	0,00		
2024	1 500 000,00		0,00	0,00	10 000 000,00	0,00	0,00	26,88%	26,88%	0,00		
2025	1 500 000,00		0,00	0,00	8 500 000,00	0,00	0,00	22,85%	22,85%	0,00		
2026	1 500 000,00		0,00	0,00	7 000 000,00	0,00	0,00	18,82%	18,82%	0,00		
2027	1 500 000,00		0,00	0,00	5 500 000,00	0,00	0,00	14,78%	14,78%	0,00		
2028	1 500 000,00		0,00	0,00	4 000 000,00	0,00	0,00	10,75%	10,75%	0,00		
2029	1 500 000,00		0,00	0,00	2 500 000,00	0,00	0,00	6,72%	6,72%	0,00		
2030	2 500 000,00		0,00	0,00	0,00	0,00	0,00	0,00%	0,00%	0,00		

PRZEWODNICZĄCA
Rady Miejskiej w Luburziniku
Marianna Wira

Lp	Relacja między dochodami a wydatkami bieżącymi, o której mowa w art. 242 ustawy		Wskaźnik spłaty zobowiązań										Informacja o spłaceniu wskaznika spłaty zobowiązań określonego w art. 243 ustawy, po uwzględnieniu zobowiązań przez jednostkę samorządu terytorialnego oraz po wyłączeniu wyliczeń określonych w pkt 5.1.1.	Informacja o spłaceniu wskaznika spłaty zobowiązań określonego w art. 243 ustawy, po uwzględnieniu zobowiązań przez jednostkę samorządu terytorialnego oraz po wyłączeniu wyliczeń określonych w pkt 5.1.1.
	Różnica między dochodami bieżącymi a wydatkami bieżącymi	Różnica między dochodami bieżącymi, powiększonymi o nadwyżkę budżetową określoną w pkt 4.1.1 w pkt 4.2. a wydatkami bieżącymi, pomniejszonymi o wydatki określone w pkt 2.1.2.	9.1	9.2	9.3	9.4	9.5	9.6	9.7	9.7.1	9.8	9.8.1		
Formuła	$(1.1) - (2.1)$	$(1.1) - (4.1) + (4.2) - (2.1) - (2.1.2)$	$(2.1.1) + (2.1.3.1) + (5.1) / (1)$	$(2.1.1) + (2.1.3.1) + (5.1) - (5.1.1) / (1)$	$(2.1.1) + (2.1.3.1) + (5.1) / (1)$	$(2.1.1) + (2.1.3.1) + (5.1) - (5.1.1) / (1)$	$(2.1.1) + (2.1.3.1) + (5.1) + (19.5) - (5.1.1) / (1)$	średnia z trzech poprzednich lat [9.6.1]	średnia z trzech poprzednich lat [9.6.1]	średnia z trzech poprzednich lat [9.6.1]	[9.6] - [9.7]	[9.6] - [9.7.1]		
Wykonanie 2010	837 452,34	837 452,34	10,78%	10,78%	10,78%	10,78%	10,78%	0,00%	0,00%	0,00%	TAK	TAK		
Wykonanie 2011	499 918,56	499 918,56	6,11%	6,11%	6,11%	6,11%	6,11%	0,00%	0,00%	0,00%	TAK	TAK		
Plan 3 kw. 2012	1 638 623,00	1 638 623,00	8,12%	8,12%	8,12%	8,12%	8,12%	0,00%	0,00%	0,00%	TAK	TAK		
Wykonanie 2012 1)	340 317,74	1 960 257,74	7,89%	7,89%	7,89%	7,89%	7,89%	0,00%	0,00%	0,00%	TAK	TAK		
2013	1 947 332,82	1 947 332,82	7,93%	7,93%	7,93%	7,93%	7,93%	0,00%	0,00%	0,00%	TAK	TAK		
2014	4 120 755,00	4 120 755,00	5,92%	5,92%	5,92%	5,92%	5,92%	0,00%	0,00%	0,00%	TAK	TAK		
2015	4 300 000,00	4 300 000,00	7,46%	7,46%	7,46%	7,46%	7,46%	0,00%	0,00%	0,00%	TAK	TAK		
2016	3 300 000,00	3 300 000,00	7,53%	7,53%	7,53%	7,53%	7,53%	0,00%	0,00%	0,00%	TAK	TAK		
2017	3 000 000,00	3 000 000,00	6,72%	6,72%	6,72%	6,72%	6,72%	0,00%	0,00%	0,00%	TAK	TAK		
2018	3 000 000,00	3 000 000,00	6,45%	6,45%	6,45%	6,45%	6,45%	0,00%	0,00%	0,00%	TAK	TAK		
2019	3 000 000,00	3 000 000,00	6,32%	6,32%	6,32%	6,32%	6,32%	0,00%	0,00%	0,00%	TAK	TAK		
2020	3 000 000,00	3 000 000,00	6,18%	6,18%	6,18%	6,18%	6,18%	0,00%	0,00%	0,00%	TAK	TAK		
2021	3 000 000,00	3 000 000,00	6,05%	6,05%	6,05%	6,05%	6,05%	0,00%	0,00%	0,00%	TAK	TAK		
2022	3 000 000,00	3 000 000,00	5,91%	5,91%	5,91%	5,91%	5,91%	0,00%	0,00%	0,00%	TAK	TAK		
2023	3 000 000,00	3 000 000,00	5,78%	5,78%	5,78%	5,78%	5,78%	0,00%	0,00%	0,00%	TAK	TAK		
2024	3 000 000,00	3 000 000,00	5,65%	5,65%	5,65%	5,65%	5,65%	0,00%	0,00%	0,00%	TAK	TAK		
2025	3 000 000,00	3 000 000,00	5,51%	5,51%	5,51%	5,51%	5,51%	0,00%	0,00%	0,00%	TAK	TAK		
2026	3 000 000,00	3 000 000,00	5,38%	5,38%	5,38%	5,38%	5,38%	0,00%	0,00%	0,00%	TAK	TAK		
2027	3 000 000,00	3 000 000,00	5,24%	5,24%	5,24%	5,24%	5,24%	0,00%	0,00%	0,00%	TAK	TAK		
2028	3 000 000,00	3 000 000,00	5,11%	5,11%	5,11%	5,11%	5,11%	0,00%	0,00%	0,00%	TAK	TAK		
2029	3 000 000,00	3 000 000,00	4,84%	4,84%	4,84%	4,84%	4,84%	0,00%	0,00%	0,00%	TAK	TAK		
2030	4 000 000,00	4 000 000,00	7,12%	7,12%	7,12%	7,12%	7,12%	0,00%	0,00%	0,00%	TAK	TAK		

PRZEWODNICZĄCA
Rady Miejskiej w Chmielniku
Marianna Wira
Marianna Wira

Wyszczególnienie	Przeznaczenie prognozowanej nadwyżki budżetowej	w tym na:	Informacje uzupełniające o wybranych rodzajach wydatków budżetowych								
			10.1	11.1	11.2	11.3	z tego:		11.4	11.5	11.6
							bieżące	majątkowe			
Formuła		Splaty kredytów, pożyczek i wykup papierów wartościowych	Wydatki bieżące na wynagrodzenia i składki od nich naliczane	Wydatki związane z funkcjonowaniem organów jednostki samorządu terytorialnego)	Wydatki objęte limitem art. 226 ust. 3 ustawy	11.3.1	11.3.2	Wydatki inwestycyjne kontynuowane	Nowe wydatki inwestycyjne	Wydatki majątkowe w formie dotacji	
Lp	10	10.1	11.1	11.2	11.3	11.3.1	11.3.2	11.4	11.5	11.6	
Wykonanie 2010	0,00	0,00	14 576 814,04	0,00	[11.3.1] + [11.3.2]	0,00	0,00	0,00	0,00	0,00	
Wykonanie 2011	0,00	0,00	16 018 975,58	0,00	17 780 758,00	3 011 246,06	14 769 511,94	0,00	0,00	0,00	
Plan 3 kw. 2012	0,00	0,00	16 109 459,00	0,00	12 658 271,63	3 015 345,63	9 642 926,00	0,00	0,00	0,00	
Wykonanie 2012 1)	0,00	0,00	16 372 751,04	3 640 524,48	11 630 991,63	3 015 345,63	8 615 646,00	0,00	0,00	0,00	
2013	0,00	0,00	15 351 733,39	3 543 016,00	12 561 471,05	1 278 717,65	11 282 753,40	11 282 753,40	664 000,00	105 000,00	
2014	0,00	0,00	15 300 000,00	3 560 000,00	12 989 919,00	846 764,00	12 143 155,00	12 865 155,00	0,00	0,00	
2015	1 800 000,00	1 800 000,00	15 400 000,00	3 600 000,00	2 194 000,00	194 000,00	2 000 000,00	400 000,00	400 000,00	0,00	
2016	1 800 000,00	1 800 000,00	15 500 000,00	3 650 000,00	155 000,00	155 000,00	0,00	0,00	1 500 000,00	0,00	
2017	1 500 000,00	1 500 000,00	15 600 000,00	3 650 000,00	0,00	0,00	0,00	0,00	1 500 000,00	0,00	
2018	1 500 000,00	1 500 000,00	15 700 000,00	3 650 000,00	0,00	0,00	0,00	0,00	1 500 000,00	0,00	
2019	1 500 000,00	1 500 000,00	15 800 000,00	3 650 000,00	0,00	0,00	0,00	0,00	1 500 000,00	0,00	
2020	1 500 000,00	1 500 000,00	15 900 000,00	3 650 000,00	0,00	0,00	0,00	0,00	1 500 000,00	0,00	
2021	1 500 000,00	1 500 000,00	16 000 000,00	3 650 000,00	0,00	0,00	0,00	0,00	1 500 000,00	0,00	
2022	1 500 000,00	1 500 000,00	16 100 000,00	3 650 000,00	0,00	0,00	0,00	0,00	1 500 000,00	0,00	
2023	1 500 000,00	1 500 000,00	0,00	0,00	0,00	0,00	0,00	0,00	1 500 000,00	0,00	
2024	1 500 000,00	1 500 000,00	0,00	0,00	0,00	0,00	0,00	0,00	1 500 000,00	0,00	
2025	1 500 000,00	1 500 000,00	0,00	0,00	0,00	0,00	0,00	0,00	1 500 000,00	0,00	
2026	1 500 000,00	1 500 000,00	0,00	0,00	0,00	0,00	0,00	0,00	1 500 000,00	0,00	
2027	1 500 000,00	1 500 000,00	0,00	0,00	0,00	0,00	0,00	0,00	1 500 000,00	0,00	
2028	1 500 000,00	1 500 000,00	0,00	0,00	0,00	0,00	0,00	0,00	1 500 000,00	0,00	
2029	1 500 000,00	1 500 000,00	0,00	0,00	0,00	0,00	0,00	0,00	1 500 000,00	0,00	
2030	2 500 000,00	2 500 000,00	0,00	0,00	0,00	0,00	0,00	0,00	1 500 000,00	0,00	

PRZEWODNICZKA
Rady Miejskiej w Chojnie

Marianna Wira

Wyszczególnienie	Finansowanie programów, projektów lub zadań realizowanych z udziałem środków, o których mowa w art. 5 ust. 1 pkt 2 i 3 ustawy										
	12.1	w tym:			12.2	w tym:			12.3	w tym:	
		12.1.1	w tym:			12.2.1	w tym:			12.3.1	12.3.2
			środki określone w art. 5 ust. 1 pkt 2 ustawy	środki określone w art. 5 ust. 1 pkt 2 ustawy wyłącznie z zawartych umów na realizację programu, projektu lub zadania			środki określone w art. 5 ust. 1 pkt 2 ustawy	środki określone w art. 5 ust. 1 pkt 2 ustawy wyłącznie z zawartych umów na realizację programu, projektu lub zadania			
Lp	12.1	12.1.1	12.1.1.1	12.2	12.2.1	12.2.1.1	12.3	12.3.1	12.3.2		
Formuła											
Wykonanie 2010	0,00	981 103,92	0,00	0,00	1 384 370,68	0,00	0,00	747 266,25	0,00	0,00	
Wykonanie 2011	0,00	994 344,16	0,00	0,00	5 068 462,87	0,00	0,00	1 190 176,37	0,00	0,00	
Plan 3 kw. 2012	0,00	901 458,69	0,00	0,00	4 890 809,19	0,00	0,00	901 458,69	0,00	0,00	
Wykonanie 2012 1)	0,00	726 082,56	0,00	0,00	4 555 195,16	0,00	0,00	901 458,69	0,00	0,00	
2013	789 646,05	694 816,41	694 816,41	6 096 283,58	5 488 035,83	5 488 035,83	824 550,65	694 816,41	824 550,65		
2014	158 827,00	135 041,20	131 041,20	6 930 000,00	6 930 000,00	6 447 312,00	158 827,00	135 041,20	158 827,00		
2015	0,00	0,00	0,00	0,00	0,00	0,00	0,00	0,00	0,00	0,00	
2016	0,00	0,00	0,00	0,00	0,00	0,00	0,00	0,00	0,00	0,00	
2017	0,00	0,00	0,00	0,00	0,00	0,00	0,00	0,00	0,00	0,00	
2018	0,00	0,00	0,00	0,00	0,00	0,00	0,00	0,00	0,00	0,00	
2019	0,00	0,00	0,00	0,00	0,00	0,00	0,00	0,00	0,00	0,00	
2020	0,00	0,00	0,00	0,00	0,00	0,00	0,00	0,00	0,00	0,00	
2021	0,00	0,00	0,00	0,00	0,00	0,00	0,00	0,00	0,00	0,00	
2022	0,00	0,00	0,00	0,00	0,00	0,00	0,00	0,00	0,00	0,00	
2023	0,00	0,00	0,00	0,00	0,00	0,00	0,00	0,00	0,00	0,00	
2024	0,00	0,00	0,00	0,00	0,00	0,00	0,00	0,00	0,00	0,00	
2025	0,00	0,00	0,00	0,00	0,00	0,00	0,00	0,00	0,00	0,00	
2026	0,00	0,00	0,00	0,00	0,00	0,00	0,00	0,00	0,00	0,00	
2027	0,00	0,00	0,00	0,00	0,00	0,00	0,00	0,00	0,00	0,00	
2028	0,00	0,00	0,00	0,00	0,00	0,00	0,00	0,00	0,00	0,00	
2029	0,00	0,00	0,00	0,00	0,00	0,00	0,00	0,00	0,00	0,00	
2030	0,00	0,00	0,00	0,00	0,00	0,00	0,00	0,00	0,00	0,00	

PRZEWODNICZĄCA
Rady Miejskiej w Chmielniku
Marianna Wita
Marianna Wita

Wyszczególnienie	Kwoty dotyczące przejęcia i spłaty zobowiązań po samodzielnych publicznych zakładach opieki zdrowotnej oraz pokrycia ujemnego wyniku											
	12.4	12.4.1	12.4.2	w tym:		13.1	13.2	13.3	13.4	13.5	13.6	13.7
Wydatki majątkowe na programy, projekty lub zadania finansowane z udziałem środków, o których mowa w art. 5 ust. 1 pkt 2 i 3 ustawy	Wydatki majątkowe na programy, projekty lub zadania finansowane z udziałem środków, o których mowa w art. 5 ust. 1 pkt 2 ustawy	Wydatki majątkowe na realizację programu, projektu lub zadania wynikające wyłącznie z zawartych umów z podmiotem dysponującym środkami, o których mowa w art. 5 ust. 1 pkt 2 ustawy	Wydatki majątkowe na realizację programu, projektu lub zadania	finansowane środkami określonymi w art. 5 ust. 1 pkt 2 ustawy	Wydatki majątkowe na realizację programu, projektu lub zadania wynikające wyłącznie z zawartych umów z podmiotem dysponującym środkami, o których mowa w art. 5 ust. 1 pkt 2 ustawy	Kwota zobowiązań wynikających z przejęcia przez jednostkę samorządu terytorialnego zobowiązań po likwidowanych i przekształcanych samodzielnych zakładach opieki zdrowotnej	Dochody budżetowe z tytułu dotacji celowej z budżetu państwa, o której mowa w art. 196 ustawy z dnia 15 kwietnia 2011 r. o działalności leczniczej (Dz.U. Nr 112, poz. 654, z późn. zm.)	Wysokość zobowiązań podlegających umorzeniu, o którym mowa w art. 190 ustawy o działalności leczniczej	Wydatki na spłatę przejętych zobowiązań samodzielnego publicznego zakładu opieki zdrowotnej przekształconego na zasadach określonych w przepisach o działalności leczniczej	Wydatki na spłatę przejętych zobowiązań samodzielnego publicznego zakładu opieki zdrowotnej	Wydatki na spłatę zobowiązań samodzielnego publicznego zakładu opieki zdrowotnej przejętych do końca 2011 r. na podstawie przepisów o zakładach opieki zdrowotnej	Wydatki bieżące na pokrycie ujemnego wyniku finansowego samodzielnego publicznego zakładu opieki zdrowotnej
Wykonanie 2010	0,00	1 660 012,12	0,00	0,00	0,00	0,00	0,00	0,00	0,00	0,00	0,00	0,00
Wykonanie 2011	0,00	4 615 588,51	0,00	0,00	0,00	0,00	0,00	0,00	0,00	0,00	0,00	0,00
Plan 3 kw. 2012	0,00	4 890 809,15	0,00	0,00	0,00	0,00	0,00	0,00	0,00	0,00	0,00	0,00
Wykonanie 2012 1)	0,00	4 635 152,34	0,00	0,00	0,00	0,00	0,00	0,00	0,00	0,00	0,00	0,00
2013	10 552 373,40	5 930 552,83	10 552 373,40	0,00	0,00	0,00	0,00	0,00	0,00	0,00	0,00	0,00
2014	11 935 382,00	6 930 000,00	11 011 555,00	0,00	0,00	0,00	0,00	0,00	0,00	0,00	0,00	0,00
2015	340 000,00	204 000,00	0,00	0,00	0,00	0,00	0,00	0,00	0,00	0,00	0,00	0,00
2016	0,00	0,00	0,00	0,00	0,00	0,00	0,00	0,00	0,00	0,00	0,00	0,00
2017	0,00	0,00	0,00	0,00	0,00	0,00	0,00	0,00	0,00	0,00	0,00	0,00
2018	0,00	0,00	0,00	0,00	0,00	0,00	0,00	0,00	0,00	0,00	0,00	0,00
2019	0,00	0,00	0,00	0,00	0,00	0,00	0,00	0,00	0,00	0,00	0,00	0,00
2020	0,00	0,00	0,00	0,00	0,00	0,00	0,00	0,00	0,00	0,00	0,00	0,00
2021	0,00	0,00	0,00	0,00	0,00	0,00	0,00	0,00	0,00	0,00	0,00	0,00
2022	0,00	0,00	0,00	0,00	0,00	0,00	0,00	0,00	0,00	0,00	0,00	0,00
2023	0,00	0,00	0,00	0,00	0,00	0,00	0,00	0,00	0,00	0,00	0,00	0,00
2024	0,00	0,00	0,00	0,00	0,00	0,00	0,00	0,00	0,00	0,00	0,00	0,00
2025	0,00	0,00	0,00	0,00	0,00	0,00	0,00	0,00	0,00	0,00	0,00	0,00
2026	0,00	0,00	0,00	0,00	0,00	0,00	0,00	0,00	0,00	0,00	0,00	0,00
2027	0,00	0,00	0,00	0,00	0,00	0,00	0,00	0,00	0,00	0,00	0,00	0,00
2028	0,00	0,00	0,00	0,00	0,00	0,00	0,00	0,00	0,00	0,00	0,00	0,00
2029	0,00	0,00	0,00	0,00	0,00	0,00	0,00	0,00	0,00	0,00	0,00	0,00
2030	0,00	0,00	0,00	0,00	0,00	0,00	0,00	0,00	0,00	0,00	0,00	0,00

PRZEWODNICZĄCA
 Rady Miejskiej w Chwałevniku

 Marianna Wiru

Wyszczególnienie	Dane uzupełniające o dtugu i jego spłacie						Wynik operacji niekasowych wpływających na kwotę długu (m.in. umorzenia, różnice kursowe)
	14.1	14.2	14.3	w tym:			
Formuła	14.1	14.2	14.3	14.3.1	14.3.2	14.3.3	14.4
	Splaty rat kapitałowych oraz wykup papierów wartościowych, o których mowa w pkt. 5.1., wynikające wyłączenie z tytułu zobowiązań już zaciągniętych	Kwota długu, którego planowana spłata dokonana się z wydatków budżetu	Wydatki zmniejszające dług	spłata zobowiązań wymagalnych z lat poprzednich, innych niż w pkt 14.3.3	związane z umowami zaliczanymi do tytułów dłużnych wliczanych w państwowy dług publiczny	wpłaty z tytułu wymagalnych poręczeń i gwarancji	
Wykonanie 2010	0,00	0,00	0,00	0,00	0,00	0,00	0,00
Wykonanie 2011	0,00	0,00	0,00	0,00	0,00	0,00	0,00
Plan 3 kw. 2012	0,00	0,00	0,00	0,00	0,00	0,00	0,00
Wykonanie 2012 1)	0,00	0,00	0,00	0,00	0,00	0,00	186 321,00
2013	2 010 450,00	0,00	0,00	0,00	0,00	0,00	0,00
2014	2 311 300,00	0,00	0,00	0,00	0,00	0,00	0,00
2015	2 298 000,00	0,00	0,00	0,00	0,00	0,00	0,00
2016	1 605 000,00	0,00	0,00	0,00	0,00	0,00	0,00
2017	2 350 000,00	0,00	0,00	0,00	0,00	0,00	0,00
2018	2 850 000,00	0,00	0,00	0,00	0,00	0,00	0,00
2019	2 850 000,00	0,00	0,00	0,00	0,00	0,00	0,00
2020	3 350 000,00	0,00	0,00	0,00	0,00	0,00	0,00
2021	3 350 000,00	0,00	0,00	0,00	0,00	0,00	0,00
2022	2 250 000,00	0,00	0,00	0,00	0,00	0,00	0,00
2023	0,00	0,00	0,00	0,00	0,00	0,00	0,00
2024	0,00	0,00	0,00	0,00	0,00	0,00	0,00
2025	0,00	0,00	0,00	0,00	0,00	0,00	0,00
2026	0,00	0,00	0,00	0,00	0,00	0,00	0,00
2027	0,00	0,00	0,00	0,00	0,00	0,00	0,00
2028	0,00	0,00	0,00	0,00	0,00	0,00	0,00
2029	0,00	0,00	0,00	0,00	0,00	0,00	0,00
2030	0,00	0,00	0,00	0,00	0,00	0,00	0,00


PRZEWODNICZĄCA
Rady Miejskiej w Rybniku

Marianna Wira

Wykaz przedsięwzięć do WPF

załącznik nr 3 do uchwały nr XXXIII / 287 / 2013 Rady Miejskiej w Chmielniku z dnia 04 września 2013 r.

L.p.	Nazwa i cel	Jednostka odpowiedzialna lub koordynująca	Okres realizacji		Łączne nakłady finansowe	Limit 2013	Limit 2014	Limit 2015	Limit 2016	Limit zobowiązań
			od	do						
1	Wydatki na przedsięwzięcia-ogółem (1.1+1.2+1.3)				37 561 767,40	12 561 471,05	12 989 919,00	2 194 000,00	155 000,00	28 100 390,05
1.a	- wydatki bieżące				3 955 382,00	1 278 717,65	846 764,00	194 000,00	155 000,00	2 474 481,65
1.b	- wydatki majątkowe				33 606 385,40	11 282 753,40	12 143 155,00	2 000 000,00	0,00	25 625 908,40
1.1	Wydatki na programy, projekty lub zadania związane z programami realizowanymi z udziałem środków, o których mowa w art.5 ust.1 pkt 2 i 3 ustawy z dnia 27 sierpnia 2009 r. o finansach publicznych (Dz.U.Nr 157, poz.1240 z późn.zm.), z tego:				32 024 837,40	11 332 261,05	12 205 754,00	0,00	0,00	23 538 015,05
1.1.1	- wydatki bieżące				1 829 386,00	739 887,65	182 599,00	0,00	0,00	922 486,65
1.1.1.1	Indywidualizacja nauczania i wychowania w klasach I-III w szkołach podstawowych zlokalizowanych na terenie Gminy Chmielnik - Wyrównanie szans edukacyjnych	Urząd Miasta i Gminy Chmielnik	2013	2014	202 527,00	178 755,00	23 772,00	0,00	0,00	202 527,00
1.1.1.2	Kształtowanie umiejętności uczniów szkoły wiejskiej w Zreczu Dużym - drogą do sukcesu - Wyrównanie szans edukacyjnych uczniów	Szkoła Podstawowa w Zreczu Dużym	2012	2013	112 166,00	69 350,44	0,00	0,00	0,00	69 350,44
1.1.1.3	Na szlaku własnej przyszłości - Wyrównanie szans edukacyjnych	Urząd Miasta i Gminy Chmielnik	2012	2014	520 640,00	267 062,21	158 827,00	0,00	0,00	425 889,21
1.1.1.4	Szansa na lepsze jutro - Rozwój i upowszechnianie aktywnej integracji	Miejsko Gminny Ośrodek Pomocy Społecznej	2008	2013	994 053,00	224 720,00	0,00	0,00	0,00	224 720,00
1.1.2	- wydatki majątkowe				30 195 451,40	10 592 373,40	12 023 155,00	0,00	0,00	22 615 528,40
1.1.2.1	Budowa sieci wodociągowej i kanalizacji sanitarnej na terenie Gminy Chmielnik - Podstawowe usługi dla gospodarki i ludności wiejskiej	Urząd Miasta i Gminy Chmielnik	2009	2014	1 610 525,00	240 145,00	1 244 855,00	0,00	0,00	1 485 000,00
1.1.2.2	Budowa świetlicy wiejskiej w Borzykowie gm. Chmielnik - Podniesienie jakości życia mieszkańców	Urząd Miasta i Gminy Chmielnik	2012	2013	989 309,00	934 000,00	0,00	0,00	0,00	934 000,00

PRZEWOJNICZKA
Rady Miejskiej w Chmielniku

Marianna Wira

Dokument podpisany elektronicznie										
1.1.2.15	Wyposażenie budynku świetlicy wiejskiej w Śladkowie Małym gm. Chmielnik - Poprawa jakości życia mieszkańców	Urząd Miasta i Gminy Chmielnik	2013	2014	60 000,00	0,00	60 000,00	0,00	0,00	60 000,00
1.2	Wydatki na programy, projekty lub zadania związane z umowami partnerstwa publiczno-prywatnego, z tego:				0,00	0,00	0,00	0,00	0,00	0,00
1.2.1	- wydatki bieżące				0,00	0,00	0,00	0,00	0,00	0,00
1.2.2	- wydatki majątkowe				0,00	0,00	0,00	0,00	0,00	0,00
1.3	Wydatki na programy, projekty lub zadania pozostałe (inne niż wymienione w pkt 1.1 i 1.2), z tego				5 536 930,00	1 229 210,00	784 165,00	2 194 000,00	155 000,00	4 562 375,00
1.3.1	- wydatki bieżące				2 125 996,00	538 830,00	664 165,00	194 000,00	155 000,00	1 551 995,00
1.3.1.1	Odbieranie i zagospodarowywanie odpadów komunalnych od właścicieli nieruchomości - Poprawa jakości życia mieszkańców	Urząd Miasta i Gminy Chmielnik	2013	2014	682 415,00	284 340,00	398 075,00	0,00	0,00	682 415,00
1.3.1.2	Program edukacji ekologicznej w zakresie selektywnej zbiórki stałych odpadów komunalnych - Poprawa stanu ochrony środowiska	Urząd Miasta i Gminy Chmielnik	2012	2014	47 000,00	13 090,00	19 000,00	0,00	0,00	32 090,00
1.3.1.3	Program usuwania wyrobów zawierających azbest - Poprawa stanu środowiska naturalnego	Urząd Miasta i Gminy Chmielnik	2011	2014	102 581,00	56 400,00	32 090,00	0,00	0,00	88 490,00
1.3.1.4	Program zapobiegania bezdomności zwierząt	Urząd Miasta i Gminy Chmielnik	2013	2016	92 000,00	20 000,00	23 000,00	24 000,00	25 000,00	92 000,00
1.3.1.5	Remonty dróg gminnych - Poprawa jakości systemu komunikacyjnego gminy	Urząd Miasta i Gminy Chmielnik	2011	2016	530 000,00	70 000,00	70 000,00	70 000,00	70 000,00	280 000,00
1.3.1.6	Remonty dróg wewnętrznych - Poprawa bezpieczeństwa publicznego	Urząd Miasta i Gminy Chmielnik	2011	2016	500 000,00	60 000,00	60 000,00	60 000,00	60 000,00	240 000,00
1.3.1.7	Zimowe utrzymanie dróg powiatowych - Poprawa bezpieczeństwa mieszkańców	Urząd Miasta i Gminy Chmielnik	2012	2013	65 000,00	30 000,00	0,00	0,00	0,00	30 000,00
1.3.1.8	Zmiana nr 1 miejscowego planu zagospodarowania przestrzennego sołectwa Śladków Duży i sołectwa Śladków Mały -	Urząd Miasta i Gminy Chmielnik	2013	2014	34 500,00	2 500,00	32 000,00	0,00	0,00	34 500,00
1.3.1.9	Zmiana nr 1 miejscowego planu zagospodarowania przestrzennego terenu górniczego "Borków I" na obszarze gminy Chmielnik - Stworzenie warunków do działalności wydobywczej	Urząd Miasta i Gminy Chmielnik	2013	2015	30 000,00	0,00	0,00	30 000,00	0,00	30 000,00

Dokument podpisany elektronicznie										
1.3.1.10	Zmiana nr 3 miejscowego planu szczegółowego planu zagospodarowania przestrzennego Osiedle Dygasińskiego w Chmielniku - Tworzenie warunków do rozwoju budownictwa	Urząd Miasta i Gminy Chmielnik	2013	2014	32 500,00	2 500,00	30 000,00	0,00	0,00	32 500,00
1.3.1.11	Zmiana nr 4 Studium uwarunkowań i kierunków zagospodarowania przestrzennego Miasta i Gminy Chmielnik	Urząd Miasta i Gminy Chmielnik	2013	2015	10 000,00	0,00	0,00	10 000,00	0,00	10 000,00
1.3.2	- wydatki majątkowe				3 410 934,00	690 380,00	120 000,00	2 000 000,00	0,00	3 010 380,00
1.3.2.1	Adaptacja piwnic w budynku Szkoły Podstawowej w Zreczu Dużym na świetlice wiejską - Podniesienie jakości życia mieszkańców	Urząd Miasta i Gminy Chmielnik	2013	2015	430 000,00	10 000,00	20 000,00	400 000,00	0,00	430 000,00
1.3.2.2	Obudowa drogi gminnej "Lipy - Lubania" - Poprawa bezpieczeństwa mieszkańców	Urząd Miasta i Gminy Chmielnik	2012	2013	88 530,00	88 530,00	0,00	0,00	0,00	88 530,00
1.3.2.3	Odbudowa drogi gminnej - ul. Na Skarpie w Chmielniku - Poprawa jakości systemu komunikacyjnego gminy	Urząd Miasta i Gminy Chmielnik	2012	2013	91 370,00	91 370,00	0,00	0,00	0,00	91 370,00
1.3.2.4	Odbudowa drogi gminnej "Sędziejowice Zakosćiele-Kolonia Sędziejowice" - poprawa jakości systemu komunikacyjnego w gminie	Urząd Miasta i Gminy Chmielnik	2012	2013	125 000,00	125 000,00	0,00	0,00	0,00	125 000,00
1.3.2.5	Odbudowa drogi gminnej Przededworze przez wieś	Urząd Miasta i Gminy Chmielnik	2012	2013	280 160,00	280 160,00	0,00	0,00	0,00	280 160,00
1.3.2.6	Projekt budowlano-wykonawczy budowy budynku i zagospodarowania terenu dla Zespołu Placówek Oświatowych i Ośrodka Zdrowia w Piotrkowicach gm. Chmielnik -	Urząd Miasta i Gminy Chmielnik	2011	2015	420 000,00	0,00	0,00	400 000,00	0,00	400 000,00
1.3.2.7	Przebudowa , rozbudowa i zmiana sposobu użytkowania budynku gospodarczego na mieszkania socjalne w ms. Łagiewniki - Poprawa warunków bytowych mieszkańców	Urząd Miasta i Gminy Chmielnik	2012	2015	1 340 317,00	40 317,00	100 000,00	1 200 000,00	0,00	1 340 317,00
1.3.2.8	Przebudowa dróg wewnętrznych w ms. Suliszów - Poprawa jakości systemu komunikacyjnego w gminie	Urząd Miasta i Gminy Chmielnik	2012	2013	618 000,00	50 003,00	0,00	0,00	0,00	50 003,00
1.3.2.9	Zakup samochodu gaśniczego przystosowanego do celów ratownictwa gaśniczego - Poprawa bezpieczeństwa mieszkańców	Urząd Miasta i Gminy Chmielnik	2013	2014	0,00	0,00	0,00	0,00	0,00	200 000,00
1.3.2.10	Zmiana nr 1 do miejscowego planu zagospodarowania przestrzennego Osiedla "Za Kościółkiem w Chmielniku - Tworzenie warunków do rozwoju budownictwa	Urząd Miasta i Gminy Chmielnik	2009	2013	17 557,00	5 000,00	0,00	0,00	0,00	5 000,00