

# UCHWAŁA Nr XII / 81 /2011

## Rady Miejskiej w Chmielniku

z dnia 29 września 2011 roku

w sprawie: zmiany **Wieloletniej Prognozy Finansowej Gminy Chmielnik na lata 2011-2022**

Na podstawie art. 18 ust. 2 pkt 15 ustawy z dnia 8 marca 1990 r. o samorządzie gminnym (Dz.U. z 2001 r. Nr 142, poz. 1591 z późn. zm.) oraz art. 230 ust. 6 ustawy z dnia 29 sierpnia 2009 r. o finansach publicznych (Dz. U. Nr 157, poz. 1240 z późn. zm.) uchwala się, co następuje:

### § 1

Zmienia się załączniki do uchwały z dnia 30 grudnia 2010 r w sprawie uchwalenia Wieloletniej Prognozy Finansowej Gminy Chmielnik na lata 2011-2022 , nr IV /16 /2010:

załącznik nr 1 – " Wieloletnia prognoza finansowa."- otrzymuje brzmienie jak załącznik nr 1 do niniejszej uchwały,

załącznik nr 2 – " Wykaz przedsięwzięć do WPF "- otrzymuje brzmienie jak załącznik nr 2 do niniejszej uchwały.

### § 2

Wykonanie uchwały powierza się Burmistrzowi Miasta i Gminy .

### § 3

Uchwała wchodzi w życie z dniem podjęcia.

PRZEWODNICZĄCA  
Rady Miejskiej w Chmielniku  
*Marianna Wjra*  
Marianna Wjra



# Wieloletnia Prognoza Finansowa

Załącznik nr 1 do uchwały nr XII/81 /2011 Rady Miejskiej w Chmielniku z dnia 29 września 2011 r

Rok	z tego:			w tym:				wydatki bieżące objęte limitem art. 226 ust. 4 ufp		
	Dochody ogółem,	dochody bieżące	dochody majątkowe	ze sprzedaży majątku		z tytułu gwarancji i poręczeń,	z tytułu gwarancji i poręczeń podlegające wyłączeniu z limitów spłaty zobowiązań z art. 243 ufp/169sufp			
				1a	1b				1c	
1	2	2a	2b	2c	2d	2e				
Wykonanie 2008	27 146 611,74	25 823 437,38	1 323 174,36	1 268 301,12	24 055 733,63	11 652 806,48	2 540 482,00	0,00	0,00	0,00
Wykonanie 2009	30 188 696,17	28 131 555,09	2 057 141,08	1 478 997,35	27 074 789,28	13 049 333,79	4 088 186,43	0,00	0,00	0,00
Plan 3 kw. 2010	34 835 957,00	30 273 643,00	4 562 314,00	2 860 000,00	30 756 598,00	14 576 814,04	3 618 627,00	0,00	0,00	0,00
Przewidywane wykonanie 2010	32 735 897,00	30 280 583,00	2 455 314,00	760 000,00	28 671 538,00	14 752 704,00	3 134 627,00	0,00	0,00	0,00
2011	44 250 668,12	32 832 056,75	11 418 611,37	5 857 000,00	31 775 191,12	14 740 278,95	3 334 861,00	0,00	0,00	3 011 246,06
2012	38 719 131,00	30 650 131,00	8 069 000,00	1 500 000,00	27 768 311,19	14 330 000,00	3 200 000,00	0,00	0,00	2 387 671,00
2013	40 761 752,00	30 785 752,00	9 976 000,00	1 500 000,00	24 708 783,00	14 330 000,00	3 300 000,00	0,00	0,00	1 647 088,00
2014	36 986 673,00	32 040 000,00	4 946 673,00	430 000,00	25 463 395,00	14 330 000,00	3 500 000,00	0,00	0,00	1 692 258,00
2015	31 715 000,00	31 715 000,00	0,00	0,00	27 754 000,00	14 330 000,00	3 530 000,00	0,00	0,00	0,00
2016	32 200 000,00	32 200 000,00	0,00	0,00	28 670 000,00	13 500 000,00	3 600 000,00	0,00	0,00	0,00
2017	32 200 000,00	32 200 000,00	0,00	0,00	28 870 000,00	13 500 000,00	3 600 000,00	0,00	0,00	0,00
2018	32 200 000,00	32 200 000,00	0,00	0,00	29 200 000,00	13 500 000,00	3 600 000,00	0,00	0,00	0,00
2019	32 200 000,00	32 200 000,00	0,00	0,00	29 425 000,00	13 500 000,00	3 600 000,00	0,00	0,00	0,00
2020	32 200 000,00	32 200 000,00	0,00	0,00	29 600 000,00	13 350 000,00	3 620 000,00	0,00	0,00	0,00
2021	32 200 000,00	32 200 000,00	0,00	0,00	29 775 000,00	13 600 000,00	3 650 000,00	0,00	0,00	0,00
2022	32 200 000,00	32 200 000,00	0,00	0,00	30 075 000,00	13 700 000,00	3 700 000,00	0,00	0,00	0,00

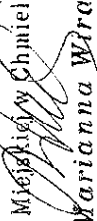
PRZEWODNICZĄCA  
Rady Miejskiej w Chmielniku

*Marianna Wityra*

Rok	Różnica (1-2)	Nadwyżka budżetowa z lat ubiegłych plus wolne środki, zgodnie z art. 217 ufp	w lym:		Inne przychody nie związane z zaciąganiem długu	Środki do dyspozycji (3+4+5)	Spłata i obsługa długu	z tego:	
			nadwyżka budżetowa z lat ubiegłych plus wolne środki, zgodnie z art. 217 ufp, angażowane na pokrycie deficytu budżetu roku bieżącego	4a				7a	7b
Wykonanie 2008	3 090 878,11	624 035,00	0,00	0,00	0,00	3 714 913,11	3 318 747,43	2 846 812,00	471 935,43
Wykonanie 2009	3 113 906,89	99 817,53	0,00	0,00	0,00	3 213 724,42	3 177 689,46	2 680 769,30	496 920,16
Plan 3 kw. 2010	4 079 359,00	671 561,00	0,00	0,00	0,00	4 750 920,00	3 668 290,00	3 086 290,00	582 000,00
Przewidywane wykonanie 2010	4 064 359,00	671 561,00	0,00	0,00	0,00	4 735 920,00	3 668 290,00	3 086 290,00	582 000,00
2011	12 475 477,00	0,00	0,00	0,00	0,00	12 475 477,00	2 841 000,00	1 785 000,00	1 056 000,00
2012	10 950 819,81	0,00	0,00	0,00	0,00	10 950 819,81	2 728 571,00	1 978 571,00	750 000,00
2013	16 052 969,00	0,00	0,00	0,00	0,00	16 052 969,00	3 010 450,00	2 010 450,00	1 000 000,00
2014	11 523 278,00	0,00	0,00	0,00	0,00	11 523 278,00	3 050 438,00	2 200 438,00	850 000,00
2015	3 961 000,00	0,00	0,00	0,00	0,00	3 961 000,00	3 346 000,00	2 646 000,00	700 000,00
2016	3 530 000,00	0,00	0,00	0,00	0,00	3 530 000,00	3 530 000,00	2 880 000,00	650 000,00
2017	3 330 000,00	0,00	0,00	0,00	0,00	3 330 000,00	3 330 000,00	2 880 000,00	450 000,00
2018	3 000 000,00	0,00	0,00	0,00	0,00	3 000 000,00	3 000 000,00	2 600 000,00	400 000,00
2019	2 775 000,00	0,00	0,00	0,00	0,00	2 775 000,00	2 775 000,00	2 400 000,00	375 000,00
2020	2 600 000,00	0,00	0,00	0,00	0,00	2 600 000,00	2 600 000,00	2 300 000,00	300 000,00
2021	2 425 000,00	0,00	0,00	0,00	0,00	2 425 000,00	2 425 000,00	2 200 000,00	225 000,00
2022	2 125 000,00	0,00	0,00	0,00	0,00	2 125 000,00	2 125 000,00	2 040 000,00	85 000,00

PRZEWODNICZKA  
Rady Miejskiej w Gminie Dzików  
*Martaanna Wirga*

Rok	Inne rozchody (bez spłaty długu np. udzielane pożyczki)	"Środki do dyspozycji (6-7-8)"	Wydatki majątkowe	w tym:		Przychody (kredyty, pożyczki, emisje obligacji)	"Rozliczenie budżetu (9-10+11)"
				8	9		
Wykonanie 2008	0,00	396 165,68	3 997 348,29	0,00	0,00	3 701 000,00	99 817,39
Wykonanie 2009	0,00	36 034,96	5 064 473,42	0,00	0,00	5 700 000,00	671 561,54
Plan 3 kw. 2010	0,00	1 082 630,00	7 162 120,00	0,00	0,00	6 079 490,00	0,00
Przewidywane wykonanie 2010	0,00	1 067 630,00	7 147 120,00	0,00	0,00	6 079 490,00	0,00
2011	0,00	9 634 477,00	18 487 387,00	14 717 011,94	0,00	8 852 910,00	0,00
2012	0,00	8 222 248,81	10 772 098,81	10 766 098,81	0,00	2 549 850,00	0,00
2013	0,00	13 042 519,00	14 537 969,00	14 537 969,00	0,00	1 495 450,00	0,00
2014	0,00	8 472 840,00	8 472 840,00	7 919 840,00	0,00	0,00	0,00
2015	0,00	6 15 000,00	6 15 000,00	0,00	0,00	0,00	0,00
2016	0,00	0,00	0,00	0,00	0,00	0,00	0,00
2017	0,00	0,00	0,00	0,00	0,00	0,00	0,00
2018	0,00	0,00	0,00	0,00	0,00	0,00	0,00
2019	0,00	0,00	0,00	0,00	0,00	0,00	0,00
2020	0,00	0,00	0,00	0,00	0,00	0,00	0,00
2021	0,00	0,00	0,00	0,00	0,00	0,00	0,00
2022	0,00	0,00	0,00	0,00	0,00	0,00	0,00

PRZEWODNICZĄCA  
Rady Miejskiej w Chmielniku  
  
Marianna Wira

Rok	Kwota długu	w tym:			Kwota zobowiązań związku współtworzonego przez jst przypadających do spłaty w danym roku budżetowym podlegająca doliczeniu zgodnie z art. 244 ufp	Relacja planowanej łącznej kwoty spłat zobowiązań do dochodów	Maksymalny dopuszczalny wskaźnik spłaty z art. 243 ufp	Planowana łączna kwota spłaty zobowiązań po uwzględnieniu art. 244	Relacja (D/- Wb+Dsm)/Do, o której mowa w art. 243 w danym roku	Spełnienie wskaźnika spłaty z art. 243 ufp po uwzględnieniu art. 244 ufp
		13a	13b	14						
Wykonanie 2008	13	13a	13b	14	15	15a	15b	15c	16	
Wykonanie 2008	9 079 340,00	0,00	0,00	0,00	12,23%	0,00%	12,23%	9,45%	TAK	
Wykonanie 2009	12 029 049,00	0,00	0,00	0,00	10,53%	0,00%	10,53%	6,75%	TAK	
Plan 3 kw. 2010	15 022 249,00	0,00	0,00	0,00	10,53%	0,00%	10,53%	5,15%	TAK	
Przewidywane wykonanie 2010	15 022 249,00	0,00	0,00	0,00	11,21%	0,00%	11,21%	5,46%	TAK	
2011	22 090 159,00	0,00	0,00	0,00	6,42%	7,12%	6,42%	13,24%	TAK	
2012	22 661 438,00	0,00	0,00	0,00	7,05%	8,38%	7,05%	9,38%	TAK	
2013	22 146 438,00	0,00	0,00	0,00	7,39%	9,26%	7,39%	16,14%	TAK	
2014	19 946 000,00	0,00	0,00	0,00	8,25%	12,92%	8,25%	16,65%	TAK	
2015	17 300 000,00	0,00	0,00	0,00	10,55%	14,06%	10,55%	10,28%	TAK	
2016	14 420 000,00	0,00	0,00	0,00	10,96%	14,36%	10,96%	8,94%	TAK	
2017	11 540 000,00	0,00	0,00	0,00	10,34%	11,96%	10,34%	8,94%	TAK	
2018	8 940 000,00	0,00	0,00	0,00	9,32%	9,39%	9,32%	8,07%	TAK	
2019	6 540 000,00	0,00	0,00	0,00	8,62%	8,65%	8,62%	7,45%	TAK	
2020	4 240 000,00	0,00	0,00	0,00	8,07%	8,15%	8,07%	7,14%	TAK	
2021	2 040 000,00	0,00	0,00	0,00	7,53%	7,55%	7,53%	6,83%	TAK	
2022	0,00	0,00	0,00	0,00	6,60%	7,14%	6,60%	6,34%	TAK	

PRZEWODNICZĄCA  
Rady Miejskiej w Chyniewielikim

*Marianna Wira*  
Marianna Wira

Rok	Planowana łączna kwota spłaty zobowiązań do dochodów ogółem - max 15% z art. 169 sufp	Zadłużenie/dochody ogółem [(13-13a):1] - max 60% z art. 170 sufp	Wydanki bieżące razem (2 + 7b)	Wydanki ogółem (10+19)	Wynik budżetu (1 - 20)	Dochody bieżące minus wydatki bieżące (1a - 19)	Przychody budżetu (4+5+11)	Rozchody budżetu (7a + 8)
Wykonanie 2008	12,23%	33,45%	24 527 669,06	28 525 017,35	-1 378 405,61	1 295 768,32	4 325 035,00	2 846 812,00
Wykonanie 2009	10,53%	39,85%	27 571 709,44	32 636 182,86	-2 447 486,69	559 845,65	5 799 817,53	2 680 769,30
Plan 3 kw. 2010	10,53%	43,12%	31 338 598,00	38 500 718,00	-3 664 761,00	-1 064 955,00	6 751 051,00	3 086 290,00
Przewidywane wykonanie 2010	11,21%	45,89%	29 253 538,00	36 400 658,00	-3 664 761,00	1 027 045,00	6 751 051,00	3 086 290,00
2011	6,42%	49,92%	32 831 191,12	51 318 578,12	-7 067 910,00	865,63	8 852 910,00	1 785 000,00
2012	7,05%	58,53%	28 518 311,19	39 290 410,00	-571 279,00	2 131 819,81	2 549 850,00	1 978 571,00
2013	7,39%	54,33%	25 708 783,00	40 246 752,00	515 000,00	5 076 969,00	1 495 450,00	2 010 450,00
2014	8,25%	53,93%	26 313 395,00	34 786 235,00	2 200 438,00	5 726 605,00	0,00	2 200 438,00
2015	10,55%	54,55%	28 454 000,00	29 069 000,00	2 646 000,00	3 261 000,00	0,00	2 646 000,00
2016	10,96%	44,78%	29 320 000,00	29 320 000,00	2 880 000,00	2 880 000,00	0,00	2 880 000,00
2017	10,34%	35,84%	29 320 000,00	29 320 000,00	2 880 000,00	2 880 000,00	0,00	2 880 000,00
2018	9,32%	27,76%	29 600 000,00	29 600 000,00	2 600 000,00	2 600 000,00	0,00	2 600 000,00
2019	8,62%	20,31%	29 800 000,00	29 800 000,00	2 400 000,00	2 400 000,00	0,00	2 400 000,00
2020	8,07%	13,17%	29 900 000,00	29 900 000,00	2 300 000,00	2 300 000,00	0,00	2 300 000,00
2021	7,53%	6,34%	30 000 000,00	30 000 000,00	2 200 000,00	2 200 000,00	0,00	2 200 000,00
2022	6,60%	0,00%	30 160 000,00	30 160 000,00	2 040 000,00	2 040 000,00	0,00	2 040 000,00

PRZEWODNICZĄCA  
Rady Miejskiej w Chodzieżu

*Marianna Wira*






Załącznik nr XII/81/2014 Rady Miejskiej w Chmielniku z dnia 28 września 2014 r.

Zbiorniczo przedsięwzięcia

Rok	1) programy, projekty lub zadania (razem)				2) umowy, których realizacja w roku budżetowym i w latach następnym jest niezbędna dla zapewnienia ciągłości działania jednostki i których płatności przypadają w okresie dłuższym niż rok; (razem)				3) gwarancje i poręczenia udzielane przez jednostki samorządu terytorialnego (wydatki bieżące)		
	wydatki bieżące		wydatki majątkowe		Razem		wydatki bieżące			wydatki majątkowe	
	Razem										
	a	56 486 255,00	3 158 957,00	53 327 308,00	6 692 828,00	6 692 828,00	0,00	0,00	0,00	0,00	
	b	214 200,00	100 000,00	114 200,00	0,00	0,00	0,00	0,00	0,00	0,00	
	c	3 600,00	0,00	3 600,00	0,00	0,00	0,00	0,00	0,00	0,00	
	d	56 275 665,00	3 058 957,00	53 216 708,00	6 692 828,00	6 692 828,00	0,00	0,00	0,00	0,00	
	a	50 622 584,81	2 681 865,06	47 940 719,75	6 041 088,00	6 041 088,00	0,00	0,00	0,00	0,00	
	b	214 000,00	100 000,00	114 000,00	0,00	0,00	0,00	0,00	0,00	0,00	
	c	3 600,00	0,00	3 600,00	0,00	0,00	0,00	0,00	0,00	0,00	
	d	50 412 184,81	2 581 865,06	47 830 319,75	6 041 088,00	6 041 088,00	0,00	0,00	0,00	0,00	
2011	a	16 164 699,00	1 447 687,06	14 717 011,94	1 563 559,00	1 563 559,00	0,00	0,00	0,00	0,00	
	b	114 200,00	100 000,00	14 200,00	0,00	0,00	0,00	0,00	0,00	0,00	
	c	7 200,00	0,00	7 200,00	0,00	0,00	0,00	0,00	0,00	0,00	
	d	16 054 099,00	1 347 687,06	14 706 411,94	1 563 559,00	1 563 559,00	0,00	0,00	0,00	0,00	
2012	a	11 700 276,81	934 178,00	10 766 098,81	1 453 493,00	1 453 493,00	0,00	0,00	0,00	0,00	
	b	100 000,00	0,00	100 000,00	0,00	0,00	0,00	0,00	0,00	0,00	
	c	0,00	0,00	0,00	0,00	0,00	0,00	0,00	0,00	0,00	
	d	11 600 276,81	934 178,00	10 666 098,81	1 453 493,00	1 453 493,00	0,00	0,00	0,00	0,00	
2013	a	14 687 969,00	150 000,00	14 537 969,00	1 497 088,00	1 497 088,00	0,00	0,00	0,00	0,00	
	b	0,00	0,00	0,00	0,00	0,00	0,00	0,00	0,00	0,00	
	c	0,00	0,00	0,00	0,00	0,00	0,00	0,00	0,00	0,00	
	d	14 687 969,00	150 000,00	14 537 969,00	1 497 088,00	1 497 088,00	0,00	0,00	0,00	0,00	
2014	a	8 069 840,00	150 000,00	7 919 840,00	1 542 258,00	1 542 258,00	0,00	0,00	0,00	0,00	
	b	0,00	0,00	0,00	0,00	0,00	0,00	0,00	0,00	0,00	
	c	0,00	0,00	0,00	0,00	0,00	0,00	0,00	0,00	0,00	
	d	8 069 840,00	150 000,00	7 919 840,00	1 542 258,00	1 542 258,00	0,00	0,00	0,00	0,00	

PRZEWODNICZĄCA  
 Rady Miejskiej w Chmielniku  
  
 Marianna Wira

## Zbiorczo programy, projekty lub zadania

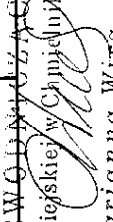
Rok	a) programy, projekty lub zadania związane z programami realizowanymi z udziałem środków, o których mowa w art. 5 ust. 1 pkt 2 i 3, (razem)				b) programy, projekty lub zadania związane z umowami partnerswa publiczno-prywatnego: (razem)				c) programy, projekty lub zadania pozostałe (inne niż wymienione w lit. a i b) (razem)			
	Razem	wydatki bieżące	wydatki majątkowe		Razem	wydatki bieżące	wydatki majątkowe		Razem	wydatki bieżące	wydatki majątkowe	
łączne nakłady finansowe	a	44 060 556,00	2 108 957,00	41 951 599,00	0,00	0,00	0,00	0,00	12 425 709,00	1 050 000,00	11 375 709,00	
	b	0,00	0,00	0,00	0,00	0,00	0,00	0,00	214 200,00	100 000,00	114 200,00	
	c	0,00	0,00	0,00	0,00	0,00	0,00	0,00	3 600,00	0,00	3 600,00	
	d	44 060 556,00	2 108 957,00	41 951 599,00	0,00	0,00	0,00	0,00	12 215 109,00	950 000,00	11 265 109,00	
limit zobowiązań	a	40 199 804,81	1 631 865,06	38 567 939,75	0,00	0,00	0,00	0,00	10 422 780,00	1 050 000,00	9 372 780,00	
	b	0,00	0,00	0,00	0,00	0,00	0,00	0,00	214 000,00	100 000,00	114 000,00	
	c	0,00	0,00	0,00	0,00	0,00	0,00	0,00	3 600,00	0,00	3 600,00	
	d	40 199 804,81	1 631 865,06	38 567 939,75	0,00	0,00	0,00	0,00	10 212 380,00	950 000,00	9 262 380,00	
2011	a	8 986 319,00	1 147 687,06	7 838 631,94	0,00	0,00	0,00	0,00	7 178 380,00	300 000,00	6 878 380,00	
	b	0,00	0,00	0,00	0,00	0,00	0,00	0,00	114 200,00	100 000,00	14 200,00	
	c	0,00	0,00	0,00	0,00	0,00	0,00	0,00	7 200,00	0,00	7 200,00	
	d	8 986 319,00	1 147 687,06	7 838 631,94	0,00	0,00	0,00	0,00	7 067 780,00	200 000,00	6 867 780,00	
2012	a	10 197 676,81	484 178,00	9 713 498,81	0,00	0,00	0,00	0,00	1 502 600,00	450 000,00	1 052 600,00	
	b	0,00	0,00	0,00	0,00	0,00	0,00	0,00	100 000,00	0,00	100 000,00	
	c	0,00	0,00	0,00	0,00	0,00	0,00	0,00	0,00	0,00	0,00	
	d	10 197 676,81	484 178,00	9 713 498,81	0,00	0,00	0,00	0,00	1 402 600,00	450 000,00	952 600,00	
2013	a	13 095 969,00	0,00	13 095 969,00	0,00	0,00	0,00	0,00	1 592 000,00	150 000,00	1 442 000,00	
	b	0,00	0,00	0,00	0,00	0,00	0,00	0,00	0,00	0,00	0,00	
	c	0,00	0,00	0,00	0,00	0,00	0,00	0,00	0,00	0,00	0,00	
	d	13 095 969,00	0,00	13 095 969,00	0,00	0,00	0,00	0,00	1 592 000,00	150 000,00	1 442 000,00	
2014	a	7 919 840,00	0,00	7 919 840,00	0,00	0,00	0,00	0,00	150 000,00	150 000,00	0,00	
	b	0,00	0,00	0,00	0,00	0,00	0,00	0,00	0,00	0,00	0,00	
	c	0,00	0,00	0,00	0,00	0,00	0,00	0,00	0,00	0,00	0,00	
	d	7 919 840,00	0,00	7 919 840,00	0,00	0,00	0,00	0,00	150 000,00	150 000,00	0,00	

Legenda:  
a: po zmianie  
b: zwiększenia  
c: mniejszenia  
d: przed zmianą

PRZEWODNICĄ  
Rady Miejskiej w Chmielniku  
*M. Brianna Wiera*

c) programy, projekty lub zadania pozostałe (inne niż wymienione w lit.a i b) (razem)

Wykaz przedsięwzięć		Łączne nakłady finansowe i limity zobowiązań						
L.p.	Nazwa i cel	Okres realizacji		Rozdz.	Jednostka odpowiedzialna lub koordynująca	Łączne nakłady finansowe	Limit zobowiązań	Suma limitów wydatków przyjętych w latach WPF
		od	do					
	<b>Razem</b>					<b>12 425 709,00</b>	<b>10 422 780,00</b>	<b>10 422 980,00</b>
	<b>- wydatki bieżące</b>					<b>1 050 000,00</b>	<b>1 050 000,00</b>	<b>1 050 000,00</b>
1.[b]	Remont dróg gminnych i dojazdowych do gruntów rolnych - Poprawa bezpieczeństwa mieszkańców	2011	2014		Urząd Miasta i Gminy Chmielnik	1 050 000,00	1 050 000,00	1 050 000,00
	<b>- wydatki majątkowe</b>					<b>11 375 709,00</b>	<b>9 372 780,00</b>	<b>9 372 980,00</b>
1.[m]	Budowa placu zabaw na Osiedlu 22 Lipca w Chmielniku - Stworzenie warunków do rekreacji i spędzania czasu wolnego	2011	2012		CHMIELNIK	57 000,00	57 000,00	57 000,00
2.[m]	Budowa budynku biblioteczno-administracyjnego w Chmielniku - Podniesienie jakości usług publicznych	2006	2012		Urząd Miasta i Gminy Chmielnik	8 506 162,00	6 900 000,00	6 900 000,00
3.[m]	Budowa placu zabaw w ms. Kotlice - Stworzenie warunków do rekreacji i spędzania czasu wolnego	2011	2012		CHMIELNIK	57 000,00	57 000,00	57 000,00
4.[m]	Budowa wodociągu w Holendrach - Poprawa stanu środowiska naturalnego	2008	2012		Urząd Miasta i Gminy Chmielnik	745 554,00	690 000,00	690 000,00
5.[m]	MPZP dla południowej części sołectwa Przedeworze obejmujące grunty Spółki z o.o. Hespól i grunty przyległe graniczące z sołectwem Śladków D i Holendry oraz miasto Chik - Tworzenie warunków do rozwoju budownictwa	2009	2011		Urząd Miasta i Gminy Chmielnik	29 912,00	26 600,00	26 600,00
6.[m]	Projekt budowlano-wykonawczy kanalizacji sanitarnej we wsiach Szyszczycy i Ciecierzce - Poprawa stanu środowiska naturalnego	2007	2011		Urząd Miasta i Gminy Chmielnik	116 200,00	54 000,00	54 000,00
7.[m]	Projekt budowy fragmentu sieci wodociągowej w Zreczu Małym - Poprawa infrastruktury ochrony środowiska	2010	2011		Urząd Miasta i Gminy Chmielnik	0,00	0,00	0,00
8.[m]	Projekt budowy sieci wodociągowej we wsi Celiny przysiółek Barak oraz stacji podnoszenia ciśnienia - Rozwój infrastruktury ochrony środowiska	2010	2011		Urząd Miasta i Gminy Chmielnik	44 688,00	16 200,00	16 200,00
9.[m]	Projekt rozbudowy kanalizacji i wodociągu osiedle "za Kościółkiem" - Poprawa stanu środowiska naturalnego	2010	2011		Urząd Miasta i Gminy Chmielnik	34 433,00	25 500,00	25 500,00
10.[m]	Projekt rozbudowy sieci kanalizacyjnej i wodociągowej w ul. Mrucza i Plac Targowy - Poprawa stanu środowiska naturalnego	2010	2011		Urząd Miasta i Gminy Chmielnik	32 000,00	23 000,00	23 000,00
11.[m]	Przebudowa powierzchni placu targowego przy ulicy Szydłowskiej w Chmielniku	2010	2013		Urząd Miasta i Gminy Chmielnik	544 906,00	476 000,00	476 000,00
12.[m]	Rekultywacja składowiska odpadów komunalnych - Poprawa stanu środowiska naturalnego	2003	2013		Urząd Miasta i Gminy Chmielnik	1 103 017,00	997 200,00	997 400,00

P. R. Z. E. W. G. U. N. I. W. I. S. T. A.  
 Rady Miejskiej w Chmielniku  
  
 Marianna Wira

c) programy, projekty lub zadania pozostałe (inne niż wymienione w lit. a i b) (razem)

**Wykaz przedsięwzięć**

**Łączne nakłady finansowe i limity zobowiązań**

L.p.	Nazwa i cel	Okres realizacji		Rozdz.	Jednostka odpowiedzialna lub koordynująca	Łączne nakłady finansowe	Limit zobowiązań	Suma limitów wydatków przyjętych w latach WPF
		od	do					
14. [m]	Zagospodarowanie terenów rekreacyjno-sportowych - Poprawa warunków do rozwoju aktywnych form wypoczynku	2010	2011		Urząd Miasta i Gminy Chmielnik	88 400,00	46 400,00	46 400,00
	Budowa oświetlenia boisk	2010	2011			63 500,00	32 500,00	32 500,00
	Budowa oświetlenia parkingu	2010	2011		Urząd Miasta i Gminy Chmielnik	24 900,00	13 900,00	13 900,00
15. [m]	Zmiana nr 1 do miejscowego planu zagospodarowania przestrzennego Osiedla "Za Kościółkiem" w Chmielniku (2009-2010) - Tworzenie warunków do rozwoju budownictwa	2009	2011		Urząd Miasta i Gminy Chmielnik	16 437,00	3 880,00	3 880,00

PRZEWODNICZĄCA  
 Rady Miejskiej w Chmielniku  
*Marta Anna Winię*

c) programy, projekty lub zadania pozostałe (inne niż wymienione w lit.a i b) (razem)

Limity wydatków na przedsięwzięcia

L.p.	Nazwa i cel	Okres realizacji		Rozdz.	2011	2012	2013	2014
		od	do					
	<b>Razem</b>				7 178 380,00	1 502 600,00	1 592 000,00	150 000,00
	<b>- wydatki bieżące</b>				300 000,00	450 000,00	150 000,00	150 000,00
1.[b]	Remont dróg gminnych i dojazdowych do gruntów rolnych - Poprawa bezpieczeństwa mieszkańców	2011	2014		300 000,00	450 000,00	150 000,00	150 000,00
	<b>- wydatki majątkowe</b>				6 878 380,00	1 052 600,00	1 442 000,00	0,00
1.[m]	Budowa placu zabaw na Osiedlu 22 Lipca w Chmielniku - Stworzenie warunków do rekreacji i spędzania czasu wolnego	2011	2012		7 000,00	50 000,00		
2.[m]	Budowa budynku biblioteczno-administracyjnego w Chmielniku - Podniesienie jakości usług publicznych	2006	2012		6 300 000,00	600 000,00		
3.[m]	Budowa placu zabaw w ms. Kotlice - Stworzenie warunków do rekreacji i spędzania czasu wolnego	2011	2012		7 000,00	50 000,00		
4.[m]	Budowa wodociągu w Holendrach - Poprawa stanu środowiska naturalnego	2008	2012		350 000,00	340 000,00		
5.[m]	MPZP dla południowej części sołectwa Przedcedworze obejmujące grunty Spółki z o.o. Hespól i grunty przyległe graniczące z sołectwem Siadków D i Holendry oraz miasto Chłik - Tworzenie warunków do rozwoju budownictwa	2009	2011		26 600,00			
6.[m]	Projekt budowlano-wykonawczy kanalizacji sanitarnej we wsiach Szyszczycze i Ciecierzce - Poprawa stanu środowiska naturalnego	2007	2011		54 000,00			
7.[m]	Projekt budowy fragmentu sieci wodociągowej w Zreczu Małym - Poprawa infrastruktury ochrony środowiska	2010	2011		0,00			
8.[m]	Projekt budowy sieci wodociągowej we wsi Celiny przysiółek Barak oraz stacji podnoszenia ciśnienia - Rozwój infrastruktury ochrony środowiska	2010	2011		16 200,00			
9.[m]	Projekt rozbudowy kanalizacji i wodociągu osiedle "za Kościółkiem" - Poprawa stanu środowiska naturalnego	2010	2011		25 500,00			
10.[m]	Projekt rozbudowy sieci kanalizacyjnej i wodociągowej w ul. Mrucza i Plac Targowy - Poprawa stanu środowiska naturalnego	2010	2011		23 000,00			
11.[m]	Przebudowa powierzchni placu targowego przy ulicy Szydłowskiej w Chmielniku	2010	2013		6 000,00	0,00	470 000,00	
12.[m]	Rekultywacja składowiska odpadów komunalnych - Poprawa stanu środowiska naturalnego	2003	2013		12 800,00	12 600,00	972 000,00	
13.[m]	Zagospodarowanie terenów rekreacyjno-sportowych - Poprawa warunków do rozwoju aktywnych form wypoczynku	2010	2011		46 400,00			

PRZEWODNICZĄCA

Rady Miejskiej w Chmielniku

*Maria Wita*  
Marianna Wita

c) programy, projekty lub zadania pozostałe (inne niż wymienione w lit. a i b) (razem)

**Wykaz przedsięwzięć**

**Limity wydatków na przedsięwzięcia**

L.p.	Nazwa i cel	Okres realizacji		Rozdz.	2011	2012	2013	2014	
		od	do						
	Budowa oświetlenia boisk	2010	2011		32 500,00				
	Budowa oświetlenia parkingu	2010	2011		13 900,00				
14. [m]	Zmiana nr 1 do miejscowego planu zagospodarowania przestrzennego Osiedla "Za Kościółkiem" w Chmielniku (2009-2010) - Tworzenie warunków do rozwoju budownictwa	2009	2011		3 880,00				

PRZEWODNICZKA  
 Rady Miejskiej w Chmielniku  
*Marta Wira*

## OBJAŚNIENIA ZMIAN WARTOŚCI PRZYJĘTYCH W WIELOLETNIEJ PROGNOZIE FINANSOWEJ

Wprowadzenie zmian do uchwały w sprawie wieloletniej prognozy finansowej Gminy Chmielnik uchwalonej Uchwałą Rady Miejskiej Nr IV/ 16 /2010 z dnia 30 grudnia 2010 roku spowodowane są zmianami dokonywanymi przez zarządzenia Burmistrza Miasta i Gminy oraz w uchwałach w sprawie zmian budżetu na 2011 rok uchwalonego Uchwałą Rady Miejskiej Nr IV/17/2010 z dnia 30 grudnia 2010 roku. W związku z powyższym do przedmiotowej uchwały wprowadzono następujące zmiany poprzez:

- dostosowanie planu dochodów i wydatków budżetu Gminy Chmielnik na 2011 rok do aktualnych danych wynikających ze zmian do przyjętej uchwały budżetowej
- zmiany prognozy wydatków budżetu na 2012 rok
- wprowadzenie w załączniku przedsięwzięcia (zał. nr 2 do przedmiotowej uchwały) :


- nowych zadań inwestycyjnych :

1. Budowa sieci wodociągowej sanitarnej w ms. Przededworze oraz sieci wodociągowej w ms. Zrecze Duże i Celiny .
2. Przebudowa miejskiej kotłowni węglowej na gazową w Chmielniku
3. Budowa placu zabaw na Osiedlu 22 Lipca w Chmielniku
4. Budowa placu zabaw w ms. Kotlice

- zmian w wydatkach majątkowych , poprzez zmniejszenie wydatków przedsięwzięcie „Zagospodarowanie terenów rekreacyjno-sportowych” oraz zmian w kwotach dotacji celowych dla Zakładu Usług Komunalnych.

- zwiększeniu wysokości środków zaplanowanych na remonty dróg gminnych oraz dróg dojazdowych do gruntów rolnych.

Wszystkie wartości przyjęte w zmianach do Wieloletniej Prognozy Finansowej na lata 2011-2022 nie powodują zmian w przychodach, rozchodach oraz wyniku finansowym budżetu.

PRZEWODNICZĄCA  
Rady Miejskiej w Chmielniku  
  
Marianna Winiarska

