SYMBOL		ZK	Z1/M	Z1	Z2	Z3		Z4
NAZWA		ALUMINIOWA PRZEGRODA KASOWA SYSTEMU "TM 75 EI" O ODPORNOŚCI OGNIOWEJ EI 15						
KOLOR								
WG KATALOGU								
SCHEMAT 1:50 - widok zestawów od wewnątrz pomieszczeń		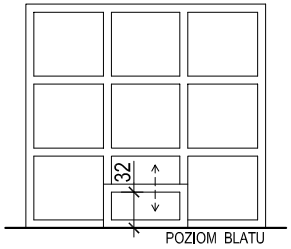 ŚRODKOWE OKIENKO ODSUWANE DO GÓRY WIDOK OD WEWNĄTRZ POMIESZCZENIA	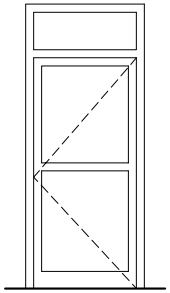		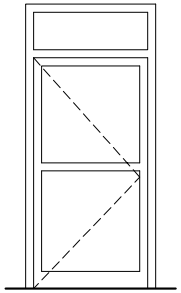	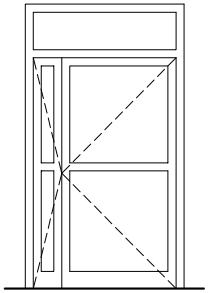		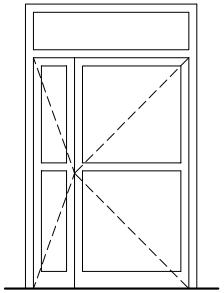
WYMIARY W ŚWIETLE MURÓW /mm/	SZEROKOŚĆ	2120	1060		1160	1410		1520
	WYSOKOŚĆ	1980						
WYMIARY ZEWNETRZNE OŚCIEŻNICY /mm/	SZEROKOŚĆ	2100	1040		1140	1390		1500
	WYSOKOŚĆ	1960						
WYMIARY W ŚWIETLE OŚCIEŻNICY /mm/	SZEROKOŚĆ	–	900		1000	900+350		900+460
	WYSOKOŚĆ	–	2020					
POWIERZCHNIA /m^2/		4,11	2,59		2,83	3,46		3,73
LEWE - L / PRAWE - P		–	P		L	L	P	P
ILOŚĆ SZTUK	PIWNICE	–	–	–	1	–	–	–
	PARTER	–	1	–	–	–	–	–
	PIĘTRO	1	–	1	–	1	1	1
	PODDASZE	–	–	–	–	–	–	–
	RAZEM	1	1	1	1	1	1	1
UWAGI :		szklenie: ZESTAW SZYBOWY ANTYWŁAMANIOWY	SZKLENIE SZKŁEM MATOWYM					

Z5		Z6	Z7	Z8	Z9	Z10/1	Z10/2
ALUMINIOWE, DYMOS							
WG.							
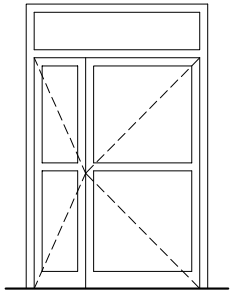		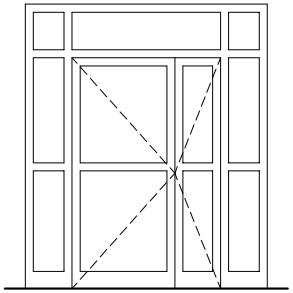	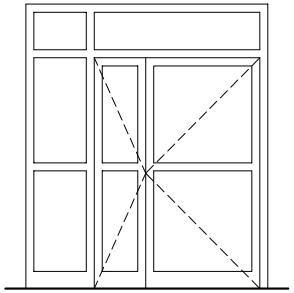	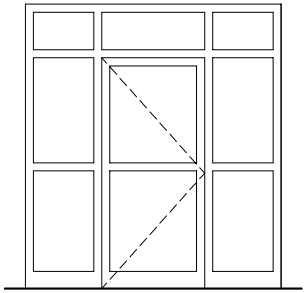	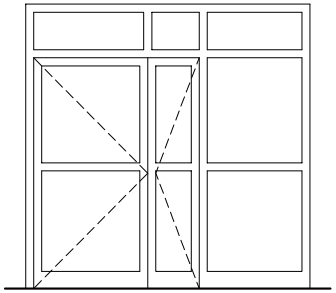	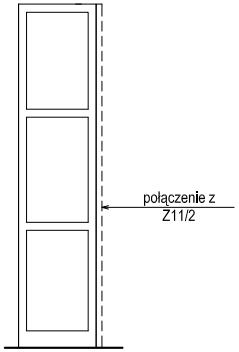 	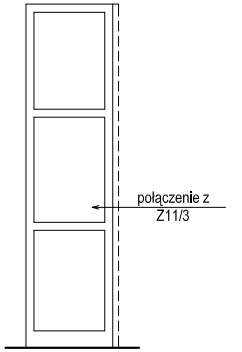
1610		2150	2140	2260	2510	–	
2510						3030	
1590		2120	2120	2230	2490	680 + połączenie	760 + połączenie
2490						3010	
900+550		900+400	900+550	900	900+550	–	–
						–	–
3,96		5,27	5,27	5,55	6,20	2,04	2,29
L	P	L	P	L	L	–	–
1	2	–	–	–	–	–	–
1	2	1	–	–	1	1	1
–	1	–	–	1	–	–	–
–	–	–	1	–	–	–	–
3	4	1	1	1	1	1	1

UWAGI: 1. SZKLENIE - ZESTAWAMI SZKŁA ZESPOLONEGO ODPOWIED
2. STOSOWAĆ KLAMKI I SZYLDY W KOLORZE ZŁOTYM LUB B
3. PRZED WYKONANIEM POSZCZEGÓLNYCH ZESTAWÓW WYM

Z10/3	Z10/4	Z10/5	Z11/1	Z11/2	Z12
ZCZELNE PRZEGRODY SYSTEMU "TM 75 EI" O ODPORNOŚCI OGNIOWEJ EI 30					
ZŁOTY DĄB LUB ZBLIŻONY					
KATALOGU FIRMY "YAWAL" - DO INDYWIDUALNEGO WYKONANIA					
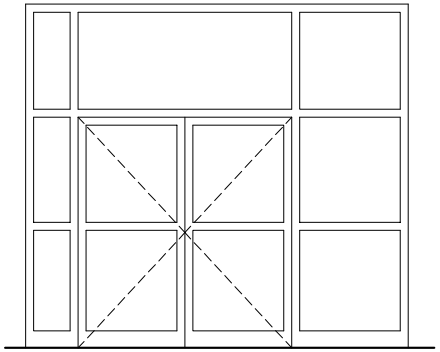	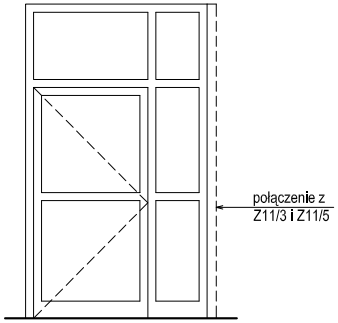	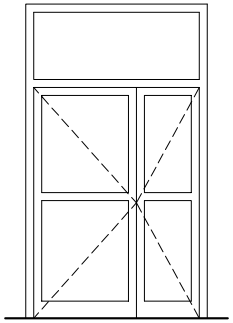	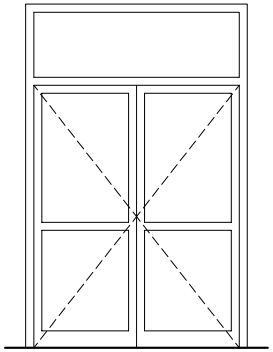	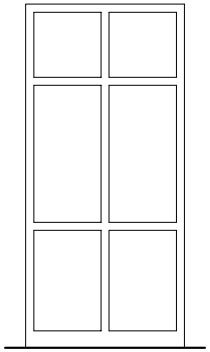	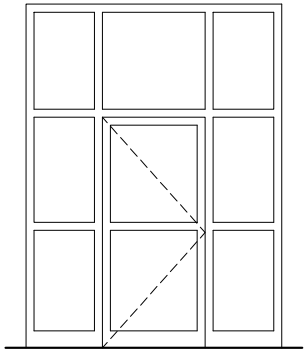
	3300		1410 / 3360		2260
	2770		3030		
3350	1590 + połączenie	1590	1940	1390	2240
	2750		3010		
900+900	1000	900+550	1800	–	900
2020	2020	2020	2300	–	2020
10,08	4,37	4,37	5,84	4,18	6,74
–	L	L	–	–	L
–	–	–	–	–	–
1	1	1	1	2	–
–	–	–	–	–	1
–	–	–	–	–	–
1	1	1	1	2	1

NIMI DO WŁAŚCIWOŚCI POSZCZEGÓLNYCH ZESTAWÓW

RĄZOWYM

IARY SPRAWDZIĆ I DOSTOSOWAĆ NA BUDOWIE

Z13	Z14/1	Z14/2	Z15/1	Z15/2	Z16	Z17
					ALUMI	
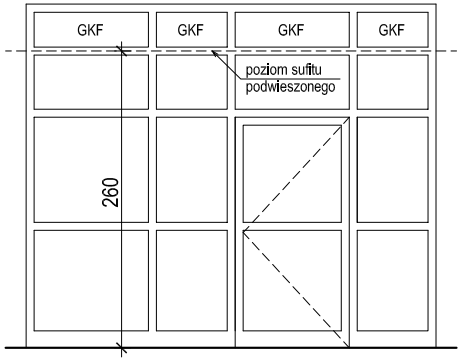 GKF GKF GKF GKF poziom sufitu podwieszonego 260	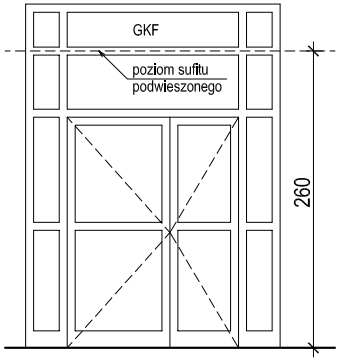	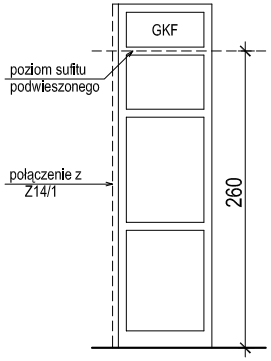 GKF poziom sufitu podwieszonego połączenie z Z14/1 260	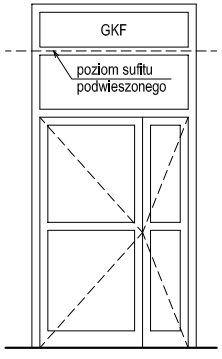		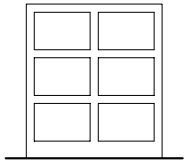	
3620	-		6610		1210	1210
3030					1390	
3590	2260	820 + połączenie	1440	1700	1190	1190
3010					1360	
1000	900+600	-	900+400	-	-	-
2020	2020	-	2020	-	-	-
10,80	6,80	2,47	4,33	5,11	1,62	2,96
P	L	-	L	-	-	-
1	-	-	-	-	1	2
-	1	1	-	-	1	2
-	-	-	1	3	-	1
-	-	-	-	-	-	-
1	1	1	1	3	2	5
WYPEŁNIENIE POWYŻEJ SUFITU PODWIESZANEGO Z PŁYT GIPSOWO - KARTONOWYCH - 2 x GKF gr. 12,5mm , OBŁOŻONYCH BLACHĄ ALUMINIOWĄ						

PROJEKT ARCHITEKTONICZNO - BUDOWLANY BUDYNKU BIBLIOTECZNO - ADMINISTRACYJNEGO w Chmielniku, przy Placu Kościuszki i ul. Szydłowskiej 1a - działki nr ewidencyjny 1123 i 1124/1

Z18	Z19	Z20
NIOWE, DYMOSZCZELNE PRZEGRODY SYSTEMU "TM 75 EI" O ODPORNOŚCI OGNIOWEJ EI 60		
		
2410	2230	4200
	2510	
2390	2200	4170
	2490	
-	-	-
-	-	-
5,95	5,47	10,38
-	-	-
-	-	-
1	-	-
1	1	1
1	-	-
3	1	1

SCHEMAT ALUMINIOWYCH SZKLONYCH ŚCIANEK DZIAŁOWYCH

1:50

UWAGA:
Dopuszcza się zastosowanie aluminiowych szklonych ścianek działowych innych producentów niż podane w wykazie, lecz o parametrach nie gorszych i posiadających odpowiednie atesty.

"GRAFOS" - Projektowanie i nadzór budowlany
PRACOWNIA PROJEKTOWA
ul. Langiewicza 16 26 - 130 Suchedniów

OBIEKT	**BUDYNEK BIBLIOTECZNO - ADMINISTRACYJNY w CHMIELNIKU**		
ADRES	**Chmielnik, Plac Kościuszki i ul. Szydłowska 1A - działki nr ewid. - 1123 i 1124/1**		
TREŚĆ RYSUNKU	**PROJEKT ARCHITEKTONICZNO - BUDOWLANY BUDYNKU BIBLIOTECZNO - ADMINISTRACYJNEGO - Schemat aluminiowych szklonych ścianek działowych**		
BRANŻA	**ARCHITEKTURA**		
	Imię i nazwisko	Nr upr.	Podpis
Projektował	mgr inż. arch. **JANUSZ WIC**	**157 / 77**	
Opracował	tech, bud. **MAREK KWAŚNIEWSKI**	**KL - 65/92** **KL - 66/92**	
	mgr inż. arch. **ŁUKASZ WIC**		
Sprawdził	mgr inż. arch. **ROMAN MIROWSKI**	**215/KL/72**	
Skala rysunku	Nr zlecenia - umowy	Data wykonania	Nr rysunku
1:50		**MARZEC 2008 R.**	**28**