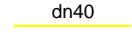







Zestawienie pomieszczeń piwnicy			
Numer	Nazwa	Posadzka	Powierzchnia
0/1	Pom. konferencyjne	Terakota	38.21 m ²
0/2	Korytarz	Terakota	5.43 m ²
0/3	Kotłownia	Beton	13.80 m ²
0/4	Zsyp opalu	Beton	15.05 m ²
0/5	Pom. gospodarcze	PCV	16.46 m ²
0/6	Pom. gospodarcze	PCV	2.96 m ²
0/7	Pom. gospodarcze	PCV	2.52 m ²
0/8	Pom. gospodarcze	PCV	9.77 m ²
0/9	Pom. gospodarcze	PCV	11.58 m ²
0/10	Pom. gospodarcze	PCV	10.31 m ²
0/11	Pomieszczenie	-	5.64 m ²
0/13	Pom. gospodarcze	PCV	8.18 m ²
0/14	Pom. gospodarcze	PCV	3.76 m ²
			Σ 143.67 m ²

OZNACZENIA:

-  dn40 gaz - dn 25 rura stakowa czarna wg PN-84/H-74219
-  przejście przez ścianę
-  1 projektowany detektor np. DEX-12 - 0,3m od stropu + kabel YDY4x0,5Gmm²
-  2 projektowany sygnalizator SL-31 opryszczno-akustyczny na wys. 2,5m od terenu + kabel YTKSY 0,8x4x0,5mm²
-  3 projektowany moduł MD2Z sterujący Aktywnym Systemem Bezpieczeństwa

 ul. Skibińskiego 13 25-819 Kielce tel. 886 720 094 e-mail: biuro@projekt-technika.pl www.projekt-technika.pl	Numer rysunku: III/SAN/01	Branża: SANITARNA	Skala: 1:100
	Data opracowania projektu: lipiec 2016	Inwestor: GMINA CHMIELNIK PLAC KOŚCIUSZKI 7, 26-020 CHMIELNIK	Adres inwestycji: Chmielnik Plac Kościelny 5 Dz. geodezyjna nr1164
Funkcja:	Imię i nazwisko:	Nr upr.	Podpis
Projektował: technik udownictwa Leopold Szozda	GT.VI-63/88/76	Rodzaj projektu: Termomodernizacja Miejsko-Gminnego Ośrodka Pomocy Społecznej w Chmielniku	
Sprawdził: mgr inż. Robert Smagłowski	MAZ/0074/POOS/12	Temat: Rzut piwnic - instalacja gazowa	