


***RAPORT
O STANIE
MIASTA I GMINY
CHMIELNIK
ZA 2018 ROK***



Szanowni Mieszkańcy Miasta i Gminy Chmielnik,

raport o stanie Miasta i Gminy za ubiegły rok został przygotowany po raz pierwszy, zgodnie z zapisami artykułu 28aa ustawy o samorządzie gminnym. Został on opracowany przez pracowników merytorycznych urzędu i podległych gminie jednostek.

Opisuje on działalność samorządu gminnego w wielu dziedzinach: m. in. oświaty, finansów, gospodarki nieruchomościami, zdrowia, pomocy społecznej oraz rozwoju gospodarczego.

Zostały w nim zebrane dane statystyczne i informacje o zachodzących zmianach w naszej małej Ojczyźnie.

Zarządzając Miastem i Gminą Chmielnik wraz ze współpracownikami stawiamy sobie cele, które mają usprawnić działania samorządu, tak aby wszystkie zamierzenia, zadania inwestycyjne, społeczne i oświatowe były realizowane w optymalnym stopniu i służyły mieszkańcom, gościom, turystom.

Informacje zawarte w tym raporcie zwiększą wiedzę mieszkańców o funkcjonowaniu samorządu gminy i staną się podstawą do dialogu na temat jego przyszłości.

Zapraszam do lektury.

*Z poważaniem
Burmistrz Miasta i Gminy Chmielnik
Paweł Wójcik*



I.	Wstęp	strona 4
II.	Informacja ogólna	strona 4
	1. Charakterystyka miasta i gminy Chmielnik	strona 4
	2. Demografia	strona 6
III.	Informacje finansowe	strona 9
	1. Stan finansów gminy	strona 9
	2. Wykonanie budżetu gminy	strona 10
IV.	Analiza działalności Gminy Chmielnik za 2018 w obszarach	strona 21
	1. Ochrona środowiska	strona 21
	2. Demografia i przedsięwzięcia prorodzinne	strona 39
	3. Oświata i wychowanie	strona 49
	4. Kultura i sport	strona 65
	5. Bezpieczeństwo publiczne i ochrona przeciwpożarowa	strona 70
	6. Pomoc społeczna	strona 75
	7. Ochrona Zdrowia	strona 88
	8. Rolnictwo i gospodarka nieruchomościami	strona 93
	9. Funkcjonowanie gminnych spółek	strona 99
V.	Realizacja uchwał Rady Miejskiej w Chmielniku	strona 100
VI.	Inne istotne działania	strona 101
VII.	Podsumowanie	strona 104

Raport został opracowany na podstawie danych z Urzędu Miasta i Gminy w Chmielniku, Zakładu Usług Komunalnych w Chmielniku sp. z o.o., Samodzielnego Publicznego Zakładu Opieki Zdrowotnej w Chmielniku, Chmielnickiego Centrum Kultury, Gimnazjum im. gen. Kazimierza Tańskiego w Chmielniku, Szkoły Podstawowej im. Stefana Żeromskiego w Chmielniku, Zespołu Placówek Oświatowych w Piotrkowicach, Samorządowego Przedszkola w Chmielniku.

Chmielnik, maj 2019 r.



I. Wstęp

1. Podstawa prawna

Zadania własne gminy określone są w ustawie z dnia 8 marca 1990 r. o samorządzie gminnym. Gmina realizuje również zadania z zakresu administracji rządowej, których wykonanie zlecono gminie, a także z zakresu przygotowania i przeprowadzenia wyborów powszechnych oraz referendów i obronności wynikające z ustawy z dnia 21 listopada 1967 roku o powszechnym obowiązku obrony Rzeczypospolitej Polskiej i aktów wykonawczych wydanych na jej podstawie.

Burmistrzem Miasta i Gminy Chmielnik jest Paweł Wójcik wybrany na kolejną kadencję 2018-2023, w wyborach, które odbyły się 21 października 2018 r. W I turze wyborów uzyskał 55,18 % głosów.

Burmistrz kieruje Urzędem Miasta i Gminy w Chmielniku przy pomocy Zastępcy Burmistrza, Sekretarza, Skarbnika i wykonuje uprawnienia zwierzchnika służbowego w stosunku do pracowników Urzędu oraz kierowników gminnych jednostek organizacyjnych. Burmistrz wydaje decyzje w indywidualnych sprawach z zakresu administracji publicznej należących do jego właściwości.

Po nowelizacji w 2018 roku ustawy o samorządzie gminnym Burmistrz przedstawia co roku w terminie do 31 maja Radzie Miejskiej raport o stanie Miasta i Gminy Chmielnik za poprzedni rok. Opracowany raport zawiera informacje dotyczące stanu realizacji polityk, programów i strategii wynikających z uchwał rady miejskiej w obszarach ochrony środowiska, demografii i przedsięwzięć prorodzinnych, oświaty i wychowania, kultury i sportu, bezpieczeństwa publicznego i ochrony przeciwpożarowej, pomocy społecznej, ochrony zdrowia, rolnictwa oraz funkcjonowania gminnych jednostek organizacyjnych. Ma on na celu przybliżenie mieszkańcom wiedzy o funkcjonowaniu lokalnego samorządu oraz efektach jego działania w zakresie zaspokajania ich potrzeb.

II. Informacje ogólne

1. Charakterystyka miasta i gminy Chmielnik

W środkowowschodniej części województwa świętokrzyskiego, przy drodze krajowej Kielce-Tarnów położona jest gmina i miasto Chmielnik. Jest to miejsce przecinania się ważnych szlaków komunikacyjnych.

Pierwsze ślady osady na tym terenie sięgają przedziału lat 2500-1800 p.n.e. Prawdopodobnie osada, datowana przez archeologów na XI w., należała do dóbr książęcych i wchodziła w skład kasztelani wiślickiej.

Chmielnik to nazwa topograficzna, związana z kulturą agrarną i oznacza miejsce uprawy chmielu niezbędnego przy warzeniu piwa (potwierdzeniem tego jest gałązka chmielu umieszczona w herbie miasta). Gałązka chmielu z trzema zielonymi szyszkami na czerwonym polu została zatwierdzona jako herb Chmielnika zarządzeniem Ministra Spraw Wewnętrznych z dnia 21 marca 1938 r.

Nazwa Chmielnik znana jest od XIII w., kiedy to w 1241 r. miała miejsce bitwa polskiego rycerstwa, które poniosło porażkę w bitwie z Tatarami. „Oddział kierujący się ku Małopolsce napotkał i rozbił pod Chmielnikiem połączone rycerstwo sandomierskie



i krakowskie (...)” O wydarzeniach tych obecnie informuje kamienny obelisk mieszczący się przy skrzyżowaniu ulic: Konopnickiej i Szydłowskiej. „Chmielnicka” bitwa, uznana za jeden z większych bojów XIII-wiecznej Europy, opisywana była wielokrotnie zarówno w literaturze naukowej jak i artystycznej.

9 marca 1551 r. Zygmunt August królewskim przywilejem wyniósł Chmielnik do godności miasta, a lokację potwierdził Król Stefan Batory 15 marca 1580 r.

Pośród walorów gminy ważne miejsce zajmują obiekty sakralne m.in. **Zespół kościoła cmentarnego pod wezwaniem św. Trójcy w Chmielniku**, konsekrowany przez biskupa krakowskiego Jana Bodzantę w 1354 r., obecny, murowany kościół pochodzi z początku XVI wieku, **Sanktuarium Matki Bożej Loretańskiej- klasztor Karmelitów Bosych w Piotrkowicach**, który corocznie odwiedzany jest przez tysiące pielgrzymów. W kościołach parafialnych w **Chmielniku, Piotrkowicach, Sędziejowicach** znajdują się cenne, zabytkowe dzieła sztuki sakralnej.

XVIII-wieczna synagoga w Chmielniku, przekształcona w muzeum o nazwie **Ośrodek Edukacyjno-Muzealny „Świętokrzyski Sztetl”** prezentujące historię sztetli – przedwojennych miasteczek żydowskich. Obecnie znajdująca się w niej, szklana bima czyni to miejsce unikatowym oraz wyjątkowym w skali światowej.

W rejonie Śladkowa Małego funkcjonuje jedna z pierwszych w regionie wiosek agroturystycznych. Wśród pięknych krajobrazów, licznych stawów rybnych, oazy natury można spotkać wypoczywających gości z całej Polski. Znajdują oni tu prawdziwy relaks wśród łąk i lasów w dolinie rzeki Sanicy. Obecnie w Śladkowie Małym prowadzone są profesjonalne badania archeologiczne, których celem potwierdzenie istnienia „prastarego zamczyska”.

Miasto i Gmina Chmielnik to jednostka samorządu terytorialnego, która na przestrzeni lat zmieniła diametralnie swój wizerunek. Jej mieszkańcy to ludzie aktywni, tacy którzy widzą swoją przyszłość w działaniu, a ich poczynania przynoszą konkretne rezultaty. Chmielnik się zmienia, poddano go gruntownej przebudowie: odrestaurowano płytę Rynku, położono nowe chodniki, zainstalowano nowoczesne oświetlenie, przebudowano zabytkową studnię oraz fontannę w kształcie kuli ziemskiej. Dbając o aktywne zagospodarowanie czasu wolnego swoich mieszkańców oddano do użytku nowoczesny park miejski z siłownią, torem jazdy na rolkach, bezpiecznym placem zabaw. Dla dzieci i młodzieży wybudowano nowoczesny kompleks sportowy z boiskami wielofunkcyjnymi ze sztucznej nawierzchni tartanowej oraz boiskiem do piłki nożnej ze sztucznej trawy. Obecnie w budowie jest nowy kompleks szkolno-sportowy w Piotrkowicach i hala sportowa w Chmielniku.

Gmina znana jest z gęsiny, karpia śladkowskiego, masła chmielnickiego, organizacji wydarzeń kulturalnych takich jak: „Festiwal Dni Kultur”, „Święto Polskiej Niezapominajki”, „Jarmark Koński”, „Konkurs na Najdłuższą i Najładniejszą Palmę Wielkanocną”, konkurs kulinarny: „Smaki gęsiny” czy pierogowy.

Miasto i Gmina Chmielnik jest ważnym ośrodkiem na południu powiatu kieleckiego, w którym funkcjonuje wiele jego jednostek jak: Szpital Powiatowy obsługujący również pacjentów z sąsiednich gmin, Poradnia Psychologiczno-Pedagogiczna, Dom Pomocy Społecznej w Łagiewnikach, oddział Wydziału Komunikacji Starostwa Powiatowego, Oddział Powiatowego Urzędu Pracy, Powiatowy Zespół Szkół, Szkoły Zakładu Doskonalenia



Zawodowego, Punkt Wsparcia Podatnika Krajowej Administracji Skarbowej, a ponadto Jednostka Ratowniczo-Gaśnicza nr 4 Państwowej Straży Pożarnej i Posterunek Policji. W Chmielniku ma również swoją siedzibę Nadleśnictwo Lasów Państwowych oraz Punkt Nieodpłatnej Pomocy Prawnej.

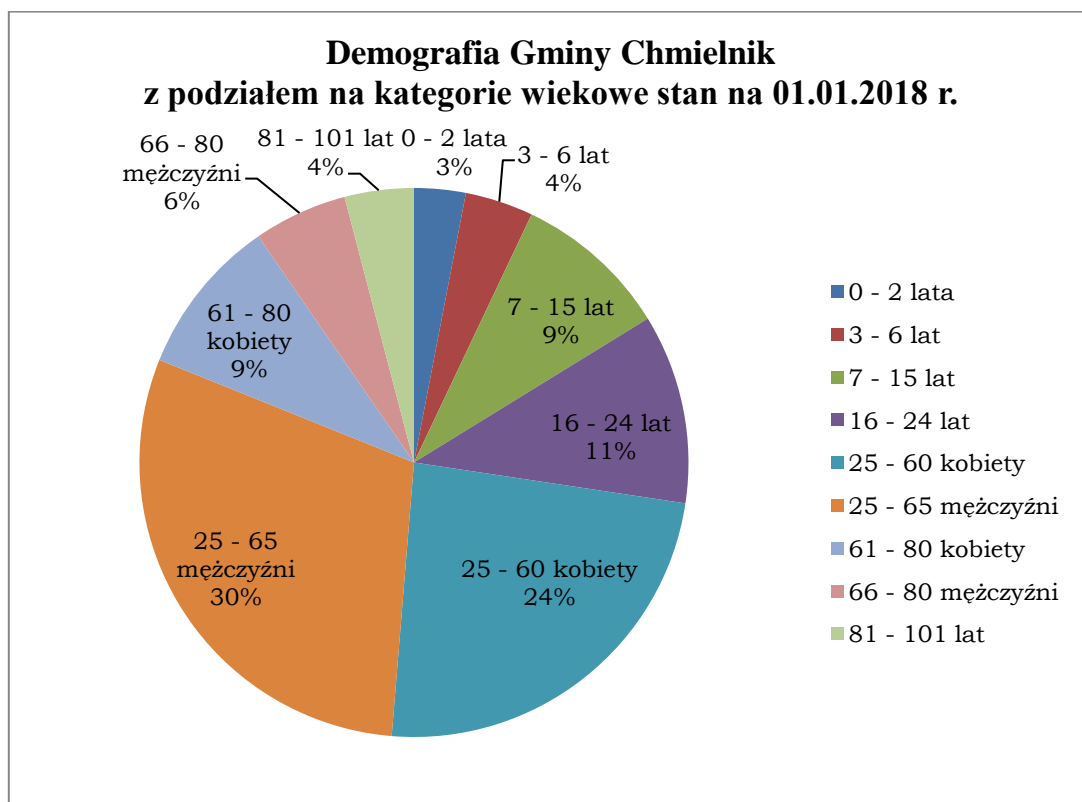
2. Demografia

W gminie Chmielnik w 2018 roku zmniejszyła się liczba mieszkańców z 11.282 do 11.224. Szczegółowe dane z podziałem na kategorie wiekowe przedstawiają poniższe zestawienia:

DEMOGRAFIA GMINY Z PODZIAŁEM NA KATEGORIE WIEKOWE

Stan na 01.01.2018 r.

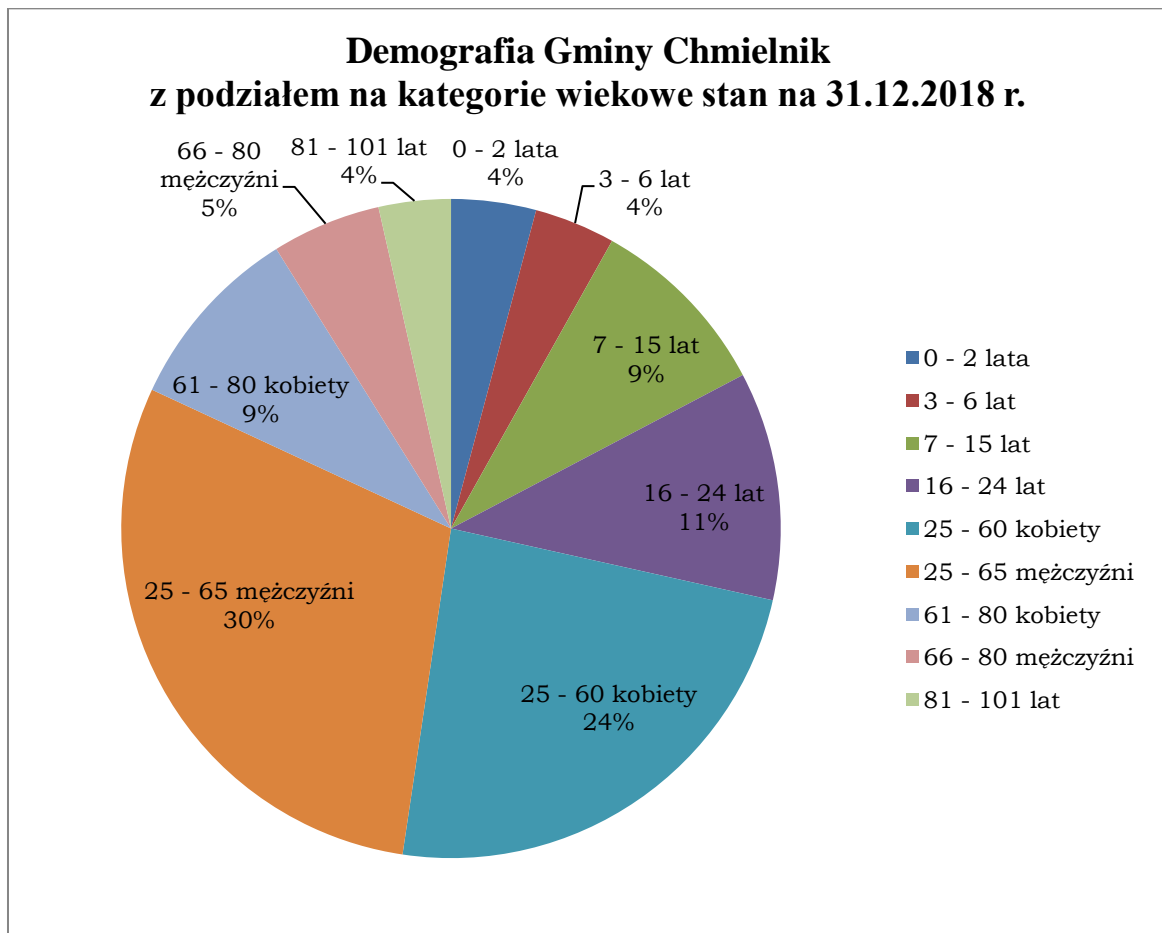
Kategoria wiekowa	liczba
0-2 lata	342
3-6 lat	453
7-15 lat	1035
16-24 lata	1259
25-60 lat kobiety	2698
25-65 lat mężczyźni	3362
61-80 lat kobiety	1050
66-80 lat mężczyźni	623
81-101 lat	460
RAZEM	11 282





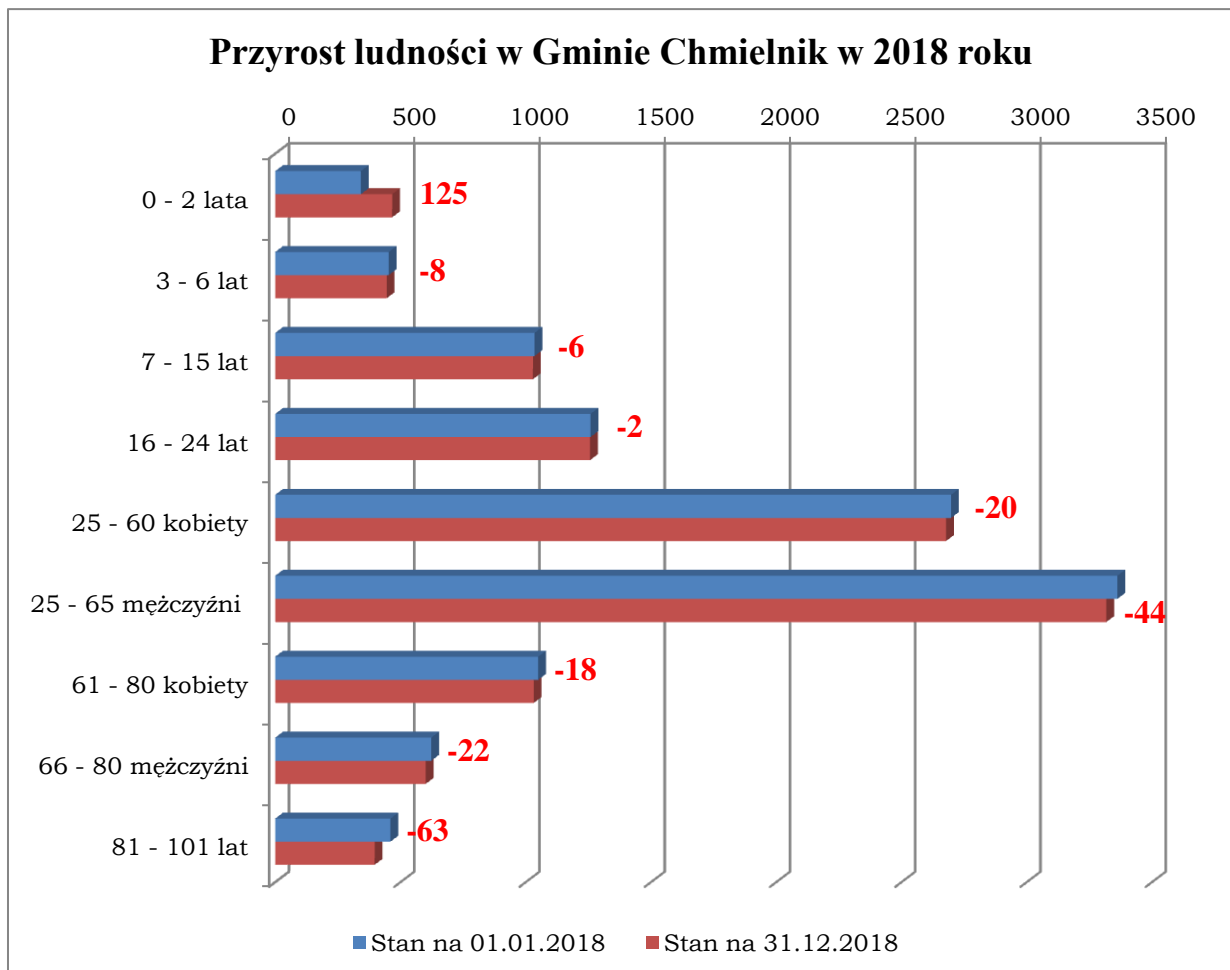
Stan na 31.12.2018 r.

Kategoria wiekowa	liczba
0-2 lata	467
3-6 lat	445
7-15 lat	1029
16-24 lata	1257
25-60 lat kobiety	2678
25-65 lat mężczyźni	3318
61-80 lat kobiety	1032
66-80 lat mężczyźni	601
81-101 lat	397
RAZEM	11 224





Kategoria wiekowa	Stan na 01.01.2018	Stan na 31.12.2018	Różnica
0 - 2 lata	342	467	125
3 - 6 lat	453	445	-8
7 - 15 lat	1035	1029	-6
16 - 24 lat	1259	1257	-2
25 - 60 kobiety	2698	2678	-20
25 - 65 mężczyźni	3362	3318	-44
61 - 80 kobiety	1050	1032	-18
66 - 80 mężczyźni	623	601	-22
81 - 101 lat	460	397	-63
RAZEM	11 282	11 224	-58



Z analizy danych demograficznych za 2018 rok o rozwojowym potencjale Gminy Chmielnik może świadczyć ponad 30 % wzrost liczby dzieci w wieku od 0 do 2 lat.



III. Informacje finansowe

1. Stan finansów gminy

Dochody i wydatki gminy

Polityka finansowa gminy Chmielnik realizowana jest w oparciu o uchwałę budżetową corocznie uchwalaną przez Radę Miejską, która określa źródła dochodów oraz kierunki wydatkowania środków. Realizacja inwestycji oparta jest o przedsięwzięcia wyszczególnione w Wieloletniej Prognozie Finansowej oraz o załącznik do uchwały budżetowej obrazujący wydatki majątkowe.

Pozycję finansową gminy określa wysokość osiągniętych dochodów budżetowych.

Wykonanie dochodów za 2018 rok wyniosło **60.040.796,80 zł** w tym:

Rodzaj	Wykonanie	Struktura %
<i>subwencje</i>	14 402 782,00	23,99
<i>dotacje celowe z budżetu UE oraz z budżetu państwa na współfinansowanie projektów UE</i>	6 232 287,44	10,38
<i>dotacje z budżetu państwa na zadania zlecone gminie do realizacji</i>	15 369 196,57	25,60
<i>- dotacje z budżetu państwa na zadania własne gminy</i>	8 182 968,38	13,62
<i>- udziały Gminy w PIT i CIT</i>	6 324 333,81	10,53
<i>- podatki i opłaty lokalne</i>	7 979 293,25	13,30
<i>- dochody pozostałe</i>	1 549 935,35	2,58

Od 2016 roku znaczącym składnikiem dochodów gminy jest program rządowy „Rodzina 500+”. Kolejną pozycję zajmują subwencje i dotacje rządowe oraz udziały Gminy w podatkach od osób prawnych, osób fizycznych i innych jednostek nieposiadających osobowości prawnej. Dochody gminy Chmielnik corocznie wzrastają.

Dochód wyliczony na 1 mieszkańca za 2018 roku wynosi 5 349,32 zł.

W roku 2018 nastąpiły zmiany w stawkach podatków lokalnych, uchwalone przez Radę Miejską w Chmielniku. W 2018 roku nastąpiło podniesienie stawek podatku od nieruchomości. Utrzymano jednak zasadę obniżania stawek podatku w porównaniu do maksymalnie możliwych. Na tym samym poziomie przez 6 ostatnich lat pozostały opłaty za gospodarowanie odpadami komunalnymi.

Gmina ponosi wydatki na realizację zadań, zgodnie z ustawą o samorządzie gminnym i ich struktura realizacji w 2018 roku przedstawia się następująco:

	Rodzaj	Wykonanie	Struktura %
010	Rolnictwo i łowiectwo	488 701,11	0,75
600	Transport i łączność	1 773 186,98	2,72
700	Gospodarka mieszkaniowa	333 103,07	0,51
710	Działalność usługowa	33 259,30	0,05



750	Administracja publiczna	4 523 362,14	6,94
751	Urzędy naczelnych organów władzy państwowej, kontroli i ochrona prawa oraz sądownictwa	108 361,50	0,17
754	Bezpieczeństwo publiczne i ochrona przeciwpożarowa	498 567,20	0,76
757	Obsługa długu publicznego	789 679,56	1,21
801	Oświata i wychowanie	30 210 881,33	46,32
851	Ochrona zdrowia	201 421,99	0,31
852	Pomoc społeczna	3 478 228,67	5,33
853	Pozostałe zadania w zakresie polityki społecznej	933 945,68	1,43
854	Edukacyjna opieka wychowawcza	800 217,98	1,23
855	Rodzina	14 307 910,58	21,94
900	Gospodarka komunalna i ochrona środowiska	2 875 548,43	4,41
921	Kultura i ochrona dziedzictwa narodowego	3 499 848,52	5,37
926	Kultura fizyczna	368 453,66	0,56
		65 224 677,70	x

Najwięcej środków w budżecie gminy wydaje się na zadania oświatowo-wychowawcze, a od 2016 r. ogromną część wydatków stanowi realizacja programu rządowego „Rodzina 500+”. Wydatki budżetu na 1 mieszkańca systematycznie wzrastają: w 2018 roku stanowiły kwotę 5 811,18 zł.

Poziom zadłużenia gminy

Na realizację części przedsięwzięć i inwestycji Gmina zaciąga zobowiązania. Stan zadłużenia na dzień 31-12-2018 roku wynosi 31.880.000,00 zł w tym:

Kredyty długoterminowe	21.790.000,00 zł
Pożyczki długoterminowe	6.890.000,00 zł
Obligacje komunalne	3.200.000,00 zł

Zaciągnięte kredyty, pożyczki i obligacje były wykorzystane przede wszystkim na zabezpieczenie wkładu własnego do inwestycji realizowanych przy udziale środków zewnętrznych.

2. Wykonanie budżetu gminy

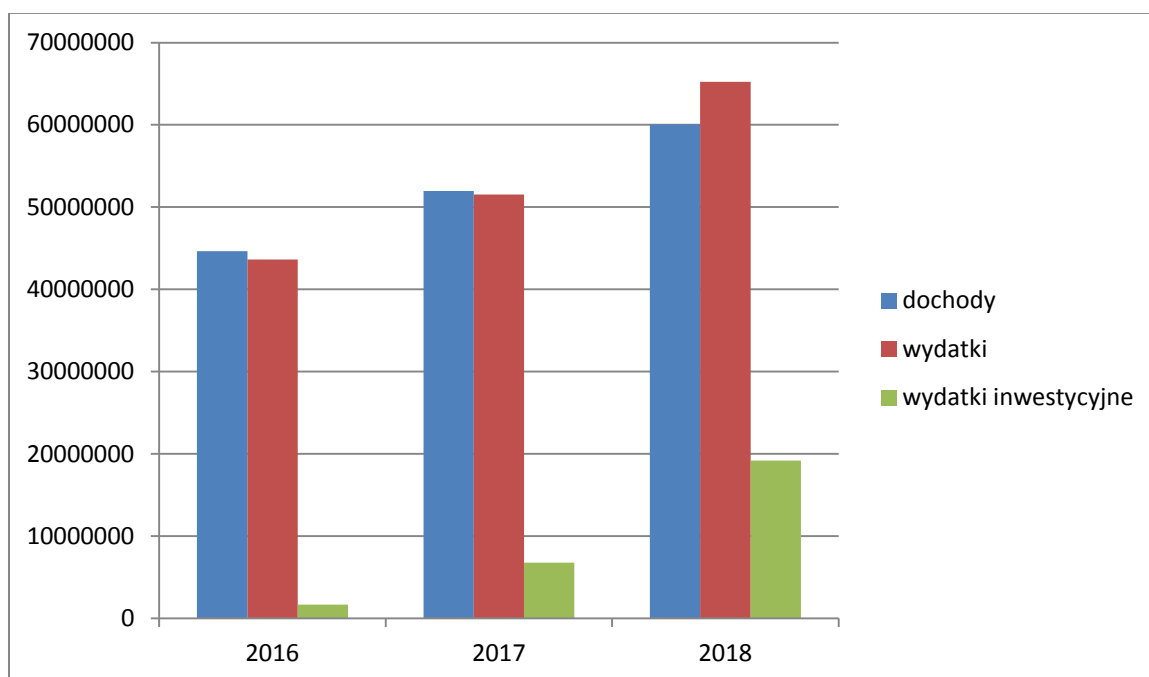
Struktura i poziom wydatków inwestycyjnych

Poziom wydatków inwestycyjnych, finansowanych z budżetu gminy oraz ze źródeł zewnętrznych na przestrzeni trzech lat jest wielkością bardzo znaczącą w budżecie Gminy Chmielnik. Wysoki udział wydatków inwestycyjnych w strukturze wydatków wskazuje na prorozwojowy charakter gminy. Działalność inwestycyjna ukierunkowana jest nie tylko na rozbudowanie infrastruktury technicznej, ale też infrastruktury społecznej. Wydatki



inwestycyjne gminy są realizowane przede wszystkim dzięki pozyskiwaniu środków z Unii Europejskiej, dotacji z budżetu państwa. Korzystanie z dofinansowania ze środków unijnych, a także krajowych wymaga jednak posiadania udziału określonych kwot własnych środków gminy. Udział procentowy wydatków inwestycyjnych w wydatkach zrealizowanych ogółem w poszczególnych latach 2016 – 3,15 %; 2017 – 12,69 %; **2018 – 28,71%**. Wysoki udział wydatków inwestycyjnych w wydatkach ogółem świadczy o dużej samodzielności finansowej oraz zdolności do obsługi zadłużenia, a w przyszłości do sięgania po różnego rodzaju źródła finansowania inwestycji. Potwierdzeniem prorozwojowych tendencji jest wielkość budżetu Gminy Chmielnik w latach 2016-2018, który przedstawia wykres poniżej:

Wykres: Budżet Gminy Chmielnik w latach 2016-2018

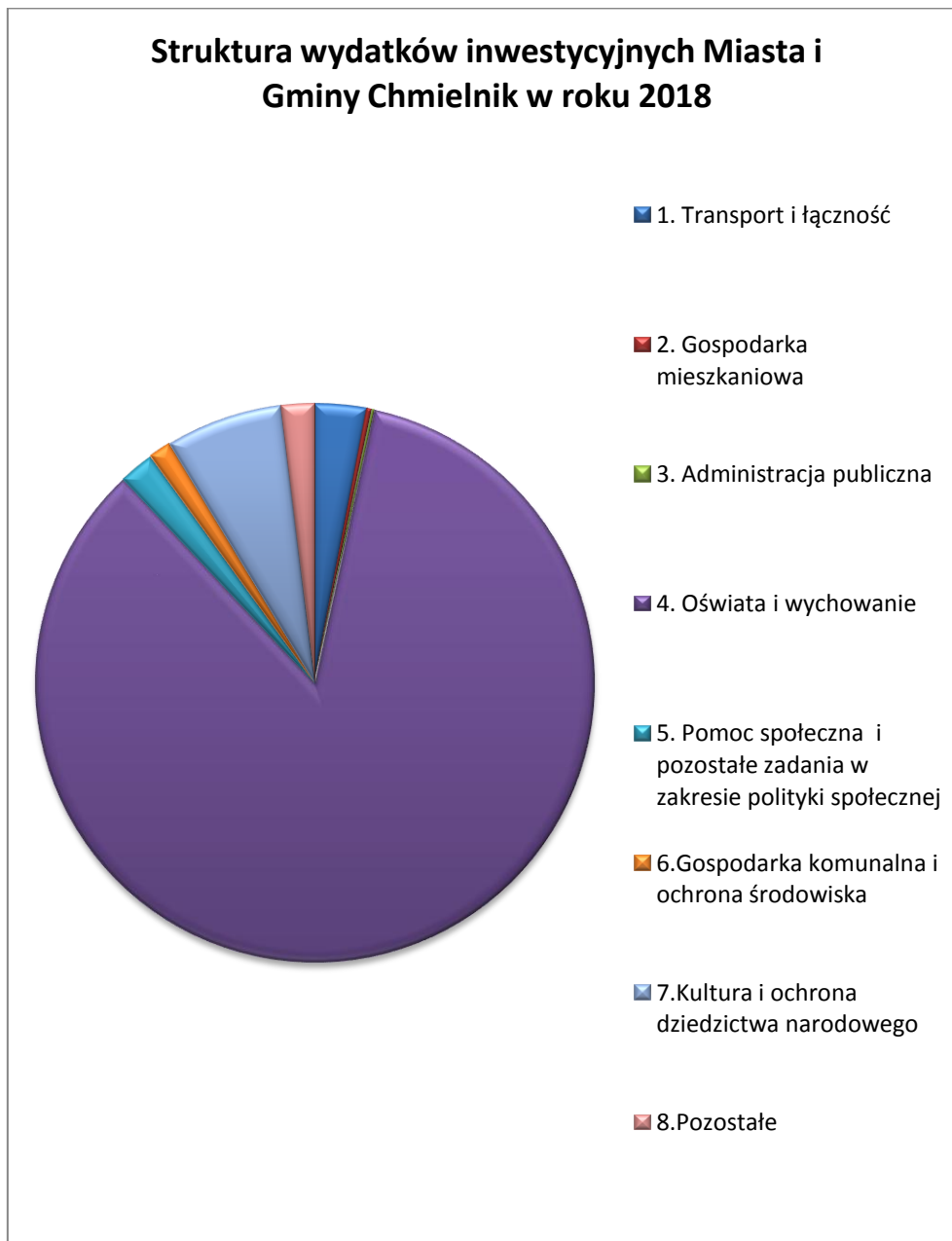


Źródło: opracowanie własne na podstawie sprawozdań Burmistrza Miasta i Gminy Chmielnik z wykonania budżetu za rok 2016, 2017, 2018

W **2018 roku** poziom wydatków inwestycyjnych wyniósł ponad **18,7 mln zł** co stanowiło **28,71%** wszystkich wydatków Gminy Chmielnik. Największy udział w wydatkach inwestycyjnych Gminy (tj. 84,60%) miały działania w zakresie oświaty i wychowania co związane było z przystąpieniem do realizacji największej inwestycji w infrastrukturę oświatową pn. Budowa i wyposażenie Zespołu Placówek Oświatowych w Piotrkowicach. Struktura wydatków inwestycyjnych poniesionych w 2018 roku przedstawiona została na poniższym wykresie.



Wykres: **Struktura wydatków inwestycyjnych Miasta i Gminy Chmielnik w roku 2018**



Źródło: Opracowanie własne na podstawie Sprawozdań z wykonania budżetu za rok 2018

Największe zadania inwestycyjne

W 2018 r. największe nakłady zostały poniesione na Oświatę i wychowanie (ponad 15,84 mln zł), co związane było z przystąpieniem do realizacji następujących zadań inwestycyjnych:

- Budowa i wyposażenie Zespołu Placówek Oświatowych w Piotrkowicach – 14 947 672,28 zł
- Rozbudowa budynku Szkoły Podstawowej w Chmielniku o salę gimnastyczną – 9 306,39 zł



- Poprawa efektywności energetycznej budynków użyteczności publicznej (budynek Szkoły podstawowej w Chmielniku Filia Suchowola) – 12 000,00 zł
- Termomodernizacja budynków użyteczności publicznej (budynek Samorządowego Przedszkola w Chmielniku) – 44 713,40 zł
- Termomodernizacja budynków użyteczności publicznej (budynek Gimnazjum im. gen. K. Tańskiego w Chmielniku) – 27 875,00 zł
- Zakup autobusu szkolnego dla Gminy Chmielnik – 802 559,50 zł

Kwotą ponad 1,2 mln zł zamknęły się wydatki w dziale **Kultura i Ochrona dziedzictwa narodowego** na działania związane z zadaniami pn.:

- budowa świetlicy wiejskiej w msc. Zrecze Chałupczańskie – 333.197,57 zł,
- poprawa efektywności energetycznej budynków użyteczności publicznej (budynek świetlicy wiejskiej w Jasieniu) – 4 717,91 zł,
- termomodernizacja budynków użyteczności publicznej (budynek świetlicy wiejskiej w Sędziejowicach) – 860 574,81 zł,
- wykonanie dokumentacji projektowej przebudowy budynku na dz. nr 141 i 142 wraz ze zmianą użytkowania części sklepowej na świetlicę wiejską w Jasieniu – 5 231,93 zł,
- wyposażenie świetlicy wiejskiej w Zreczu Chałupczańskim – 22 228,86 zł,
- rozbudowa świetlicy wiejskiej w Holendrach – 14 850,34 zł,
- wykonanie ganku przy świetlicy wiejskiej w Piotrkowicach – 9 998,60 zł,
- doposażenie świetlicy wiejskiej w Śladkowie Małym w elementy strojów ludowych dla Zespołu „Źródło Sanicy” – 10 627,20 zł,

Trzecim pod względem wielkości wydatkiem inwestycyjnym w roku 2018 były wydatki w kategorii **Transport i łączność** obejmujące głównie działania w infrastrukturę drogową na wartość 551 789,05 zł. Pozostałe kategorie budżetowe uwzględniały zadania dotyczące m.in: termomodernizacji budynków użyteczności publicznej (budynek MGOPS w Chmielniku) – 376 062,60 zł; przebudowę i rozbudowę budynku szatniowo-sanitarnego przy ul. Dygasińskiego w Chmielniku wraz z zagospodarowaniem terenu – 216 760,24 zł; rozbudowę i modernizację wielorodzinnego budynku socjalnego przy ul. Mielczarskiego w Chmielniku (opracowanie dokumentacji projektowej) – 44 320,00 zł; rozbudowę sieci kanalizacyjnej i wodociągowej w msc. Śladków Mały (opracowanie dokumentacji) – 116.572,56 zł i inne.

Pozyskane środki zewnętrzne na realizację zadań inwestycyjnych

Środki zewnętrzne w tym europejskie stanowią jedno z dodatkowych, a przy tym bardzo istotnych źródeł finansowania działalności. Wpływają na zwiększenie potencjału inwestycyjnego, przez co traktowane są one jako istotny czynnik rozwoju lokalnego. Gmina Chmielnik pozyskuje dofinansowania zewnętrzne, w tym środki europejskie, głównie na działania związane z oświatą, sportem, infrastrukturą drogową, gospodarką mieszkaniową oraz szeroko rozumianym społeczeństwem.

W 2018 r. Gmina Chmielnik podpisała niżej wymienione umowy na dofinansowanie zadań inwestycyjnych i zakontraktowała dofinansowanie na wartość **27 330 029,10 zł** z przeznaczeniem na realizację zadań inwestycyjnych :

- Umowa z dnia 19.10.2018r. na dofinansowanie projektu pn. Rozbudowa i modernizacja wielorodzinnego budynku socjalnego przy ul. Mielczarskiego

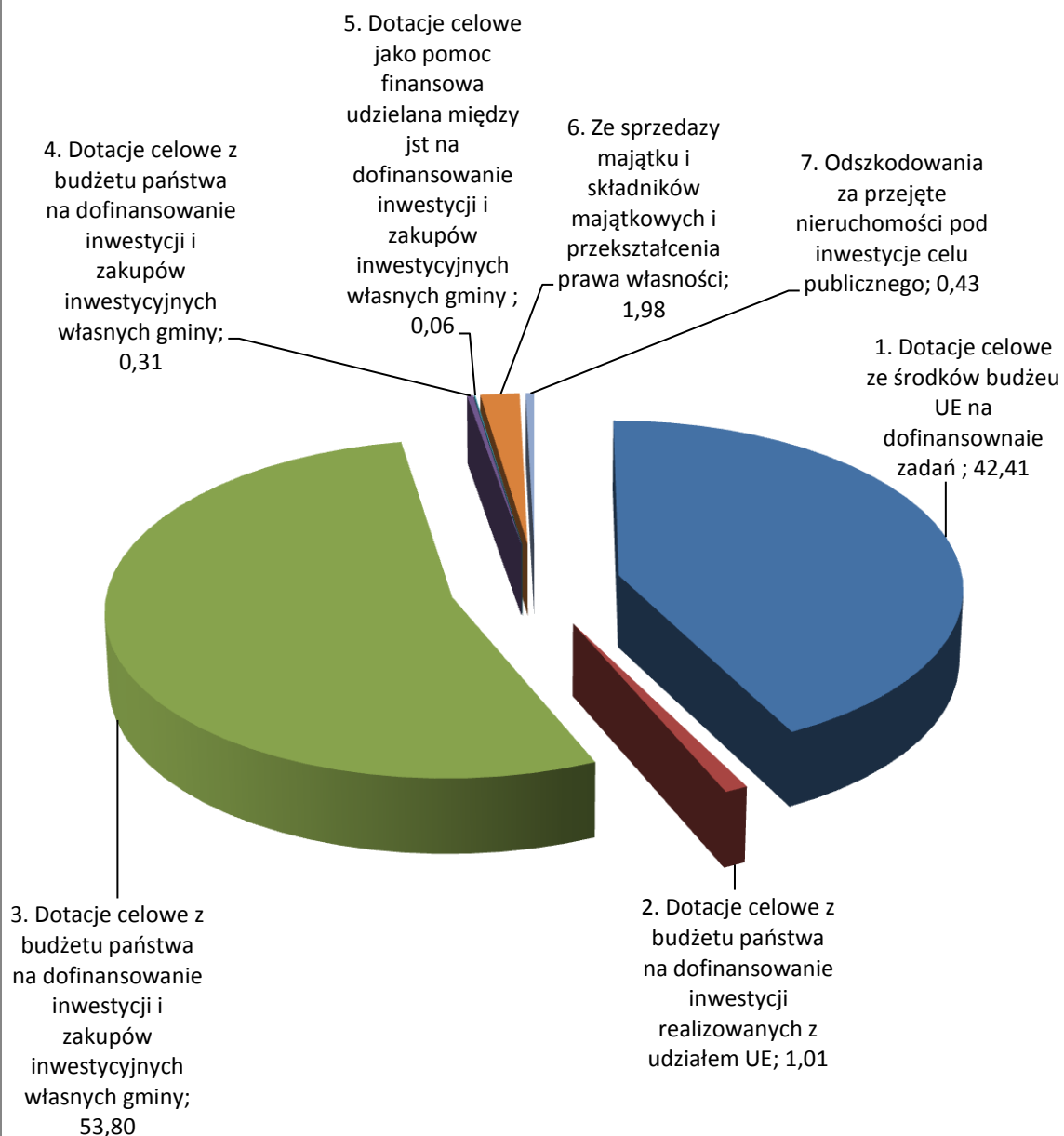


- w Chmielniku (Działanie 7.3 Infrastruktura zdrowotna i społeczna) – wartość projektu 1 776 600,00 w tym dofinansowanie 1 510 110,00 zł
- Umowa z dnia 27.03.2018r. na dofinansowanie projektu pn. Montaż instalacji odnawialnych źródeł energii wykorzystywanych przez mieszkańców gminy Chmielnik (Działanie 3.1 Wytwarzanie i dystrybucja energii pochodzącej ze źródeł odnawialnych) wartość projektu 5 415 564,30 zł, w tym dofinansowanie 2 999 946,00 zł
 - Umowa z dnia 07.08.2018r. na dofinansowanie projektu pn. Modernizacja oświetlenia na terenie Gminy Chmielnik – Etap II (Działanie 3.4 Strategia niskoemisyjna, wsparcie zrównoważonej multimodalnej mobilności miejskiej) wartość projektu 1 497 259,81 zł w tym dofinansowanie 1 254 381,39 zł
 - Umowa z dnia 14.03.2018r. na dofinansowanie projektu pn. Modernizacja oświetlenia na terenie Gminy Chmielnik” (Działanie 6.2 Promowanie strategii niskoemisyjnych oraz zrównoważona mobilność miejska – ZIT KOF) wartość projektu 2 489 647,00 w tym dofinansowanie 2 116 199,95 zł
 - Umowa z dnia 16.10.2018r. o dofinansowanie ze środków Funduszu Rozwoju Kultury Fizycznej zadania w ramach Programu Sportowa Polska zadania pn. Budowa 2 sal gimnastycznych przy Szkole Podstawowej w Chmielniku raz przy budowanym Zespole Placówek Oświatowych w Piotrkowicach, wartość zadania 11 087 531,78 zł w tym dofinansowanie 5 000 000,00 zł
 - Umowa z dnia 28.02.2018r. na dofinansowanie projektu pn. Budowa i wyposażenie Zespołu Placówek Oświatowych w Piotrkowicach (Działanie 7.4 Rozwój infrastruktury edukacyjnej i szkoleniowej) wartość projektu 23 745 998,70 zł w tym dofinansowanie 9 449 391,76 zł
 - Umowa z dnia 07.06.2018r. o udzielenie dotacji z ogólnej rezerwy budżetowej na dofinansowanie zadania pn. Budowa i wyposażenie Zespołu Placówek oświatowych w Piotrkowicach – wartość 5 000 000,00 zł

Wykonanie planu dochodów majątkowych według rodzaju przedstawia poniższy wykres przygotowany na podstawie Sprawozdania Burmistrza Miasta i Gminy Chmielnik z wykonania budżetu za 2018 r.



Wykonanie dochodów majątkowych Gminy Chmielnik w 2018 roku według rodzaju źródeł finansownia





Infrastruktura drogowa

W granicach Gminy Chmielnik znajduje się **201,45 km dróg publicznych** z czego 47,68% stanowią drogi powiatowe, 4,15 % drogi wojewódzkie, 9,74 % drogi krajowe oraz 38,43 % drogi gminne.

Tabela: Struktura dróg publicznych na terenie Gminy Chmielnik

<i>Krajowe przez miasto</i>	3 921,00 m	19,63 km
Krajowe przez gminę	15 706,00 m	
<i>Wojewódzkie przez miasto</i>	2672,00 m	8,36 km
Wojewódzkie przez gminę	5 684,00 m	
<i>Powiatowe przez miasto</i>	20 822,00 m	96,05 km
Powiatowe przez gminę	75 231,00 m	
<i>Gminne w mieście</i>	11 811,00 m	77,41
Gminne w gminie	65 603,00 m	
		201,45 km

W roku 2018 wydatki inwestycyjne na drogi publiczne wyniosły **551 789,05 zł** i przeznaczone były na następujące zadania:

- Przebudowa drogi gminnej nr 316051T Suchowola Kolonia II – Ługi na odcinku od km 0+700 do km 1+580 – 308 807,08 zł
- Poprawa infrastruktury drogowej wraz z budową oświetlenia ulicznego na Osiedlu „Za Kościółkiem” w Chmielniku – 69 771,92 zł
- Przebudowa chodnika przy drodze gminnej dz. nr ew. 94 w Śładkowie Małym – 35 685,51 zł
- Przebudowa drogi wewnętrznej dojazdowej do pól Celiny-Minostowice dz. nr 190 – 19 366,35 zł
- Przebudowa drogi wewnętrznej dojazdowej do pól dz. nr 200 w msc. Kotlice-Suskrajowice – 7 398,16 zł
- Przebudowa drogi wewnętrznej dojazdowej do pól dz. nr 200 w msc. Suskrajowice – 1 813,31 zł
- Przebudowa drogi wewnętrznej dojazdowej do pól dz. nr 210 w msc. Minostowice – 14 446,35 zł
- Przebudowa drogi wewnętrznej położonej na działce nr ew. 426 i 425 w msc. Łagiewniki – 29 326,89 zł
- Przebudowa drogi wewnętrznej dojazdowej do gruntów rolnych dz. nr 93 w msc. Minostowice – 49 000,74 zł
- Przebudowa drogi wewnętrznej położonej na działce nr ew. 33 w msc. Zrecze Duże – 16 172,74 zł.



Realizacja funduszu sołectw w roku 2018

<i>L.p</i>	<i>SOŁECTWO</i>	<i>NAZWA ZADANIA</i>	<i>WYSOKOŚĆ FUNDUSZU PLAN</i>	<i>WYKONANIE</i>	<i>% WYKONANIA</i>
1	Borzykowa	1. Wykonanie oświetlenia ulicznego na słupie nr 14/1 2. Remont drogi wewnętrznej położonej na działce o nr ewid. 684 - 3. Wykonanie projektu placu zabaw przy świetlicy wiejskiej dz. nr ewid. 60/1	18 833,14	18270,25	97,01%
2	Celiny	1. Przebudowa drogi wewnętrznej dojazdowej do pól Celiny - Minostowice dz. nr ewid. 190. 2. Remont drogi wewnętrznej nr ewid. działki 123.	22 422,24	22366,35	99,75%
3	Chomentówek	1. Wykonanie dwóch progów zwalniających na drogach gminnych 2. Wykonanie oświetlenia ulicznego - w sołectwie.	14 009,08	11412,89	81,47%
4	Ciecierz	1. Remont drogi wewnętrznej położonej na działce nr ewid. 256 2. Remont drogi wewnętrznej położonej na działce nr ewid. 261	11 037,46	9159,27	82,98%



5	Grabowiec	1. Dokończenie budowy oświetlenia ulicznego przy drodze wewnętrznej położonej na działkach nr 397 i 72 2. Zakup i montaż tablic informacyjnych (kierunkowych). 3. Zakup materiałów do ogrodzenia terenu przy świetlicy wiejskiej 4. Oczyszczenie rowu przy drodze gminnej Grabowiec Łąki.	20 415,43	20165,36	98,78%
6	Jasień	1. Wykonanie dokumentacji projektowej przebudowy budynku na działkach o nr ewid. 141 i 142 wraz ze zmianą sposobu użytkowania części sklepowej na świetlicę wiejską.	14 973,89	5231,93	34,94%
7	Kotlice	1. Przebudowa drogi wewnętrznej dojazdowej do pól Kotlice - Suskrajowice dz. nr ewid. 200 2. Remont drogi wewnętrznej położonej na działce o nr ewid. 266 i 174 3. Zamontowanie oprawy oświetleniowej na słupie nr 6.	14 703,74	9936,44	67,58%
8	Lipy	1. Wykonanie 4 progów zwalniających na drodze gminnej Suchowola -Lipy - Łagiewniki.	12 774,12	3997,5	31,29%
9	Lubania	1. Remont drogi wewnętrznej położonej na działce o nr ewid. 150.	18 099,88	17652,21	97,53%



10	Łagiewniki	Przebudowa drogi wewnętrznej położonej na działce o nr ewid. 426 i 425.	29 330,30	29326,89	99,99%
11	Ługi	Budowa oświetlenia ulicznego	17 057,89	17057,89	100,00%
12	Minostowice	Przebudowa drogi wewnętrznej dojazdowej do pól dz. nr 210.	14 510,78	14446,35	99,56%
13	Piotrkowice	<ol style="list-style-type: none">1. Wykonanie oświetlenia ulicznego na odcinku od ul. Źródlanej do mostu.2. Wykonanie piłkochwyłów na boisku.3. Dopuszczenie placu zabaw położonego na działce dz. nr 465/2.4. Wykonanie ganku przy świetlicy wiejskiej.5. Zakup zmywarko - wyparzarki do świetlicy wiejskiej.6. Remont drogi gminnej ul. Wolności.	30 526,67	28495,99	93,35%
14	Przededworze	<ol style="list-style-type: none">1. Budowa oświetlenia ulicznego.2. Wykonanie projektu oświetlenia ulicznego przy drodze wewnętrznej nr ewid. 201.3. Dopuszczenie placu zabaw położonego na działce dz. nr 439.	38 592,50	37868,7	98,12%



15	Sędziejowice	<ol style="list-style-type: none">1. Zamontowanie oprawy oświetleniowej na słupie nr 40 przy posesji 119.2. Wykonanie oświetlenia ulicznego od stacji trafo II do słupa nr 7.3. Wykonanie oświetlenia ulicznego od stacji trafo IV do posesji nr 110.	21 688,99	18956,48	87,40%
16	Suchowola	<ol style="list-style-type: none">1. Budowa oświetlenia ulicznego przy drodze gminnej dz. nr ewid.398.2. Uzupelnienie oświetlenia ulicznego przy drodze gminnej Suchowola Kolonia I.3. Zagospodarowanie działki o nr ewid. 188/3.	28 481,27	28272,07	99,27%
17	Suliszów	<ol style="list-style-type: none">1. Remont drogi gminnej dz.o nr ewid 592.2. Wymiana opraw oświetleniowych w świetlicy wiejskiej.3. Wyrównanie nierówności w nawierzchni z kostki brukowej przy świetlicy wiejskiej.	13 160,04	12749,35	96,88%
18	Suskrajowice	<ol style="list-style-type: none">1. Wykonanie oświetlenia ulicznego.2. Przebudowa drogi wewnętrznej dojazdowej do pól dz. o nr ewidencyjnym 200.	13 121,45	12573,83	95,83%



19	Szyszczyce	1. Wykonanie altany na działce nr 78. 2. Zamontowanie dwóch koszy na śmieci przy przystankach autobusowych. 3. Wykonanie nawierzchni z kostki brukowej przy przystankach autobusowych. 4. Zakup tablicy informacyjnej (ogłoszeniowej).	18 562,99	16478,66	88,77%
20	Śladków Duży	1. Dopuszczenie siłowni zewnętrznej (jeździec, motyl odwrotny, 4 ławki) . 2. Zakup 3 sztuk koszy na śmieci. 3. Organizacja festynu wiejskiego "Śladków Duży w hołdzie dla Niepodległej". 4. Remont drogi wewnętrznej dz. nr ewid. 405 . 5. Remont drogi gminnej Śladków Duży – Pomyków.	24 081,72	19579,27	81,30%
21	Śladków Mały	1. Wykonanie proggu zwalniającego na drodze wewnętrznej (za rzeką). 2. Przebudowa chodnika oraz wjazdów przy drodze gminnej dz. nr ewidencyjny 94.	30 603,85	26296,61	85,93%

IV. Analiza działalności Gminy Chmielnik za 2018 rok w obszarach

1. Ochrona środowiska naturalnego

Program Ochrony Środowiska dla Gminy Chmielnik na lata 2017-2020 uchwalony został przez Radę Miejską w Chmielniku Uchwałą Nr XLI/356/2017 z dnia 28 grudnia 2017 r. Z założeń przedmiotowego Programu wynika konieczność monitorowania planowanych



zadań. Monitorowanie celów, kierunki interwencji oraz zadań do zrealizowania zaplanowano do roku 2020 w następujących obszarach interwencji:

- a) **Ochrona klimatu i jakości powietrza:** celem jest spełnienie norm jakości powietrza atmosferycznego poprzez sukcesywną redukcję emisji zanieczyszczeń do powietrza – zadania zaplanowano w Planie Gospodarki Niskoemisyjnej (termomodernizacja budynków użyteczności publicznej, modernizacja oświetlenia ulicznego na terenie Gminy Chmielnik, montaż instalacji OZE wykorzystywanych przez mieszkańców gminy Chmielnik);
- b) **Zagrożenie hałasem:** celem jest poprawa klimatu akustycznego poprzez zmniejszenie negatywnego oddziaływania hałasu poprzez poprawę jakości gminnych dróg;
- c) **Pole elektromagnetyczne:** celem jest ochrona przed promieniowaniem elektromagnetycznym poprzez przebudowę sieci elektroenergetycznej (linie średniego i niskiego napięcia w msc. Ługi);
- d) **Gospodarka wodnościekowa:** celem jest ochrona zasobów i poprawa stanu wód podziemnych oraz powierzchniowych (rozbudowa sieci kanalizacyjnej i wodociągowej w miejscowości Śładków Mały);
- e) **Gospodarowanie odpadami i zapobieganie powstawaniu odpadów:** celem jest racjonalna gospodarka odpadami poprzez osiągnięcie określonych poziomów recyklingu, właściwa gospodarka odpadami niebezpiecznymi polegająca na sukcesywnym usuwaniu i unieszkodliwianiu odpadów zawierających azbest, realizacja programu edukacji ekologicznej w zakresie selektywnej zbiórki odpadów komunalnych;
- f) **Zasoby przyrodnicze:** zachowanie i ochrona walorów przyrodniczych poprzez ochronę zadrzewień śródpolnych na obszarach chronionych w Gminie Chmielnik, ochrona oraz promocja różnorodności biologicznej poprzez podniesienie walorów przyrodniczych związana z zagospodarowaniem zbiornika wodnego „Andrzejówka” wraz z przyległym terenem.

Zgodnie z wymogiem ustawowym (art.18.ust 2 ustawy z dnia 27.04.2001 roku Prawo ochrony środowiska) z wykonania Programu ochrony środowiska Burmistrz, jako organ wykonawczy, jest zobowiązany co dwa lata do sporządzenia raportu i przedstawienie go radzie gminy. Zatem, opracowanie raportu z wykonania Programu Ochrony Środowiska dla gminy Chmielnik na lata 2017 – 2020 roku przyjętego w dniu 28 grudnia 2017 roku i przedstawienie go Radzie Miejskiej w Chmielniku nastąpi w miesiącu grudniu 2019 roku.

Ochrona przed substancjami niebezpiecznymi

W roku 2018 na podstawie Uchwały Nr III/6/2014 Rady Miejskiej w Chmielniku z dnia 30 grudnia 2014 roku w sprawie uchwalenia „Programu usuwania wyrobów zawierających azbest dla Gminy Chmielnik na lata 2014-2032”, Gmina Chmielnik kontynuowała działania polegające na utylizacji wyrobów zawierających azbest, występujących w formie płyt eternitowych i pochodzących z poszyc dachowych budynków na posesjach osób prywatnych z terenu miasta i gminy Chmielnik.

Na realizację zadań wpisujących się w realizację Programu usuwania wyrobów zawierających azbest, Gmina Chmielnik w 2018 roku pozyskała z Wojewódzkiego Funduszu Ochrony Środowiska i Gospodarki Wodnej w Kielcach, środki finansowe w formie dotacji



w wysokości 19 410,60 zł (środki te stanowiły 50% wartości kwoty zaplanowanej we wniosku o dotację na realizację powyższego celu).

W imieniu Gminy Chmielnik firma wyłoniona w ramach zapytania ofertowego, odebrała z 80 posesji 13.314 m² płyt eternitowych zawierających azbest (147,454 Mg) za łączną kwotę 39 398,79 zł brutto i przekazała na składowisko odpadów niebezpiecznych, znajdującego się w msc. Dobrów 8, gm. Tuczępy. Sukcesywne usuwanie eternitu pozwala eliminować negatywne oddziaływanie na zdrowie mieszkańców Gminy Chmielnik oraz wpływa na poprawę jakości środowiska naturalnego. Na dzień 31.12.2018 r. pozostało do realizacji 15 wniosków w sprawie utylizacji eternitu od osób fizycznych. Wnioski te zostały zarejestrowane i oczekują na realizację w 2019 r.

Po zrealizowaniu w/w zadania w 2018 r., została zaktualizowana elektroniczna Baza Azbestowa administrowana przez Ministerstwo Przedsiębiorczości i Technologii. Baza zawiera inwentaryzację wyrobów zawierających azbest sporządzoną w roku 2014 dla całej gminy Chmielnik. Do każdej działki ewidencyjnej na której znajdują się budynki posiadające eternit jest przypisana karta w formie elektronicznej. Zmiany w kartach indywidualnych wprowadzane są na podstawie kart przekazania eternitu na składowisko odpadów niebezpiecznych. W grudniu 2018 roku za pośrednictwem Bazy Azbestowej został przekazany Marszałkowi Województwa Świętokrzyskiego roczny Raport o łącznej ilości unieszkodliwionego eternitu na terenie działania gminy Chmielnik.

Ochrona przyrody

Na terenie gminy Chmielnik znajduje się kilka obszarów cennych przyrodniczo, objętych ochroną prawną wynikającą z ustawy o ochronie przyrody. Są to: dwa obszary sieci Natura 2000 (Ostoja Szaniecko – Solecka PLH260034 i Ostoja Stawiany PLH260033), Chmielnicko – Szydłowski Obszar Chronionego Krajobrazu, Szaniecki Park Krajobrazowy, Szaniecki Obszar Chronionego Krajobrazu. Ponadto na terenie gminy znajdują się użytki ekologiczne i pomniki przyrody i są to: Jaskinia w Lubani, Jaskinia w Śladkowie Dużym, Łąka w Jasieniu, Oczko wodne w Sędziejowicach, Aleja Lipowa w Piotrkowicach, Dąb szypułkowy w ilości 3 szt. w Jasieniu, Dąb szypułkowy w Szyszczycach.

W ramach czynnej ochrony przyrody Gmina zleciła wykonanie opinii dendrologicznej w zakresie zabezpieczenia pomnika przyrody gatunku dąb szypułkowy w msc. Szyszczyce. Opracowana opinia potwierdziła konieczność przeprowadzenia zabiegów pielęgnacyjnych i konserwatorskich przedmiotowego pomnika. Prace konserwatorskie i pielęgnacyjne pomnika, po zatwierdzeniu przez Radę Miejskiej w Chmielniku, zaplanowano na 2019 rok. W 2018 roku również w ramach czynnej ochrony ze Starostwa Powiatowego w Kielcach Gmina Chmielnik pozyskała środki finansowe w wysokości 2000 zł na dokonanie nasadzeń drzew i krzewów miododajnych na terenie miasta i gminy Chmielnik. Z pozyskanych środków zakupiono 25 drzew miododajnych i 11 krzewów, które nasadzono na placu zabaw koło Biedronki, w obrębie Samorządowego Przedszkola w Chmielniku, przy ul. Kwiatowej obok parkingu oraz w obrębie działki Gminnej w Suchowoli na której znajduje się budynek należący do Szkoły Podstawowej w Chmielniku.

W 2018 roku monitorowanie wycinki drzew na terenie miasta i gminy Chmielnik odbywało się poprzez przyjmowanie zgłoszeń i wydawanie zezwoleń. W ramach rekompensaty przyrodniczej za usunięcie w Piotrkowicach 5 szt. drzew z działki stanowiącej własność Gminy, zakupiono 5 szt. drzew gatunku Lipa i posadzono je w Chmielniku przy ul. Lipowej na Osiedlu Dygasińskiego.



Gospodarowanie odpadami

Od 1 lipca 2013 roku zgodnie z ustawą o utrzymaniu czystości i porządku w gminie odbiór odpadów komunalnych i ich zagospodarowanie od właścicieli nieruchomości zamieszkałych organizowany jest przez Gminę Chmielnik. Gmina Chmielnik nie przejęła obowiązku odbierania i zagospodarowania odpadów komunalnych od właścicieli nieruchomości niezamieszkałych.

W roku 2018 odpady komunalne od mieszkańców były odbierane i zagospodarowane przez: Zakład Usług Komunalnych Spółka z ograniczoną odpowiedzialnością z/s w Zreczu Dużym, której powierzono to zadanie w ramach zamówienia „in house”.

Odpady odbierane były od właścicieli nieruchomości w podziale na frakcje:

- zmieszane odpady komunalne (worek szary),
- papier (worek koloru niebieskiego),
- szkło (worek koloru zielonego),
- metale i tworzywo sztuczne (worek koloru żółtego),
- odpady biodegradowalne (worek koloru brązowego).

Dwa razy do roku sprzed posesji odbierane były również odpady wielkogabarytowe oraz zużyty sprzęt elektryczny i elektroniczny.

Na terenie Gminy Chmielnik obsługę punktu selektywnej zbiórki odpadów komunalnych powierzono Zakładowi Usług Komunalnych w Chmielniku Sp. z o.o. z siedzibą w Zreczu Dużym. Punkt Selektywnej Zbiórki Odpadów Komunalnych (PSZOK) funkcjonuje na terenie działki nr ewid. 1530 w Chmielniku przy ulicy Starobuskiej.

Do PSZOK-u w 2018 roku mieszkańcy mogli bezpłatnie dostarczać następujące rodzaje odpadów:

- odpady opakowaniowe w osobnych pojemnikach na: papier, metal, tworzywo sztuczne, szkła i opakowania wielomateriałowe (np. kartony po mleku i sokach),
- odpady komunalne ulegające biodegradacji oraz odpady zielone,
- odpady wielkogabarytowe m.in. meble, wózki, rowery itp.,
- zużyte baterie i przenośne akumulatory,
- zużyty sprzęt elektryczny i elektroniczny,
- zużyte opony z gospodarstw domowych,
- odpady budowlane i rozbiórkowe inne niż niebezpieczne - wprowadzony został limit odpadów budowlanych i remontowych nie wymagających pozwolenia na budowę wchodzących w skład strumienia odpadów komunalnych w ilości do 100 kg na gospodarstwo na rok w tym styropian, wełna mineralna w ilości do 1 m³ na gospodarstwo na rok.
- popioły i zużle pochodzące z domowych pieców,
- przeterminowane leki, opakowania po lekach, termometry, przeterminowane chemikalia, opakowania po zużytych środkach chemicznych i ochrony roślin.

Opłata za gospodarowanie odpadów komunalnych na terenie Gminy Chmielnik została zróżnicowana na trzy stawki w zależności od sposobu gromadzenia i przekazywania odpadów:

- 6 zł /osobę w przypadku segregacji odpadów komunalnych przy czym odpady ulegające biodegradacji są zagospodarowane przez właścicieli nieruchomości w przydomowym kompostowniku;



- 8 zł /osobę w przypadku zbierania i przekazywania odpadów komunalnych w sposób selektywny;
- 12 zł od każdej osoby zamieszkującej daną nieruchomość jeżeli odpady nie są zbierane i odbierane w sposób selektywny.

Od 2015 r. obowiązuje częściowe zwolnienie z opłaty za gospodarowanie odpadami, ponoszonej przez właścicieli nieruchomości zamieszkałych przez członków rodzin wielodzietnych posiadających Kartę Dużej Rodziny.

W 2018r. z terenu Miasta i Gminy Chmielnik firmy świadczące usługi w zakresie odbierania odpadów komunalnych wykazały w sprawozdaniach łącznie (tj. z nieruchomości niezamieszkałych oraz zamieszkałych) **1704 ton** odpadów. Z podanej ilości 1222 ton stanowią odpady pochodzące z nieruchomości zamieszkałych (ok. 72 % wszystkich odebranych odpadów), w tym 200 ton odpadów zebrano w PSZOK-u.

W 2018 roku Gmina Chmielnik osiągnęła określone przepisami prawa poziomy recyklingu i przygotowania do ponownego użycia frakcji odpadów komunalnych: papier, metal, tworzywo sztuczne i szkło oraz innych niż niebezpieczne odpadów budowlanych i rozbiórkowych, a także poziom ograniczenia masy odpadów komunalnych ulegających biodegradacji kierowanych do składowania kształtowały się one następująco:

Nazwa wskaźnika	Osiągnięty przez Gminę Chmielnik w 2018 roku	Wymagany przepisami prawa do osiągnięcia w 2018 roku
Poziom ograniczenia masy odpadów komunalnych ulegających biodegradacji kierowanych do składowania	1,08 %	dopuszczono do składowania max. 50 %
Poziom recyklingu i przygotowania do ponownego użycia następujących frakcji odpadów komunalnych: papier, metal, tworzywo sztuczne i szkło	60,81 %	30 %
Poziom recyklingu i przygotowania do ponownego użycia i odzysku innymi metodami innych niż niebezpieczne odpadów budowlanych i rozbiórkowych	100 %	50 %

Gmina Chmielnik wywiązuje się z obowiązku sporządzenia rocznej Analizy stanu gospodarki odpadami komunalnymi na terenie Miasta i Gminy Chmielnik. Analiza udostępniana jest na stronie internetowej gminy www.chmielnik.com >> Dla mieszkańców >>ochrona środowiska >> Odpady komunalne.

W 2018 roku w ramach zadań gospodarki odpadami zlikwidowano 6 dzikich wysypisk. Koszt wywozu odpadów z dzikich wysypisk przy drogach gminnych i działkach gminnych wyniósł 1385,28 zł.

Edukacja ekologiczna

Gmina Chmielnik od 2012 roku realizuje „Program edukacji ekologicznej w zakresie selektywnej zbiórki stałych odpadów komunalnych” w samorządowych placówkach oświatowych.

Celami programu są: kontynuacja działań zmierzających do zwiększenia świadomości ekologicznej społeczeństwa w zakresie selektywnej zbiórki stałych odpadów komunalnych,



zwrócenie uwagi na korzyści płynące z selektywnej zbiórki odpadów i korzyści płynących z recyklingu odpadów oraz budowanie poczucia odpowiedzialnego i świadomego korzystania z zasobów środowiska naturalnego.

Na realizację Programu edukacji ekologicznej gmina Chmielnik pozyskuje środki z Wojewódzkiego Funduszu Ochrony Środowiska i Gospodarki Wodnej w Kielcach. W 2018 roku zakończono realizację programu na rok szkolny 2017/2018, w ramach którego przeprowadzono 5 konkursów ekologicznych w różnych grupach wiekowych. Oprócz nagród rzeczowych dla indywidualnych laureatów konkursu, organizator przewidział również nagrody dla szkół w postaci pomocy dydaktycznych służących edukacji ekologicznej oraz udział młodszych dzieci w przedstawieniu o tematyce ekologicznej. Dla gimnazjalistów przewidziano wyjazd studyjny na warsztaty edukacyjne. Koszt całkowity zadania w roku szkolnym 2017/2018 wyniósł 17 182 zł, z czego dotacja wyniosła 13 698 zł.

W 2018 roku Gmina Chmielnik wystąpiła również z wnioskiem o dofinansowanie programu edukacji ekologicznej w roku szkolnym 2018/2019 oraz przystąpiła do jego realizacji. Planowany koszt realizacji Programu w roku szkolnym 2018/2019 to 12 500 zł z czego 10 000 zł stanowi dotacja z Wojewódzkiego Funduszu Ochrony Środowiska i Gospodarki Wodnej w Kielcach. Z tego zadania dotychczas przeprowadzono jeden konkurs skierowany do przedszkoli oraz klas zerowych z placówek oświatowych. W ramach konkursu zakupiono nagrody rzeczowe dla szkół, natomiast wszystkie dzieci biorące udział w konkursie uczestniczyły w przedstawieniu o tematyce ekologicznej w wykonaniu grupy teatralnej.

Placówki oświatowe z terenu gminy, za pośrednictwem Gminy Chmielnik biorą również udział w akcji pt. „Listy dla Ziemi”, organizowanej przez Fundację Arka.

Ochrona powietrza

Uchwałą Nr XXIV/214/2016 Rady Miejskiej w Chmielniku z dnia 15 września 2016 r. przyjęto do realizacji Plan Gospodarki Niskoemisyjnej dla Gminy Chmielnik na lata 2015-2020. Plan jest dokumentem strategicznym, który wyznacza kierunki rozwoju gospodarki niskoemisyjnej w gminie na lata 2015–2020. Realizacja Planu ma przyczynić się do osiągnięcia celów strategicznych określonych w pakiecie klimatyczno – energetycznym Unii Europejskiej do 2020, a także do poprawy jakości powietrza na obszarach, na których odnotowano przekroczenia jakości poziomów dopuszczalnych stężeń w powietrzu i realizowane są programy (naprawcze) ochrony powietrza (POP) oraz plany działań krótkoterminowych (PDK).

Celem głównym wynikającymi z przyjętego Planu Gospodarki Niskoemisyjnej dla Gminy Chmielnik na lata 2015-2020 jest:

Poprawa stanu jakości powietrza w Gminie Chmielnik do 2020 roku w wyniku

- ograniczenia emisji CO₂ o około 2,2% w stosunku do roku bazowego tj. o około 1 394,49 Mg,
- zmniejszenia zużycia energii finalnej w stosunku do roku bazowego o około 1,0%, tj. o około 1 699,06 MWh,
- zwiększenia udziału energii ze źródeł odnawialnych w zużyciu energii finalnej z poziomu około 3,49% (5 748,31 MWh) w roku bazowym do poziomu około 3,53% (5 752,46 MWh) (*W odnawialnych źródłach energii uwzględnia się również biomasę*)
- ograniczenia emisji innych zanieczyszczeń powietrza (pyły PM10 o 9,815 Mg, pyły PM2,5 o 9,205 Mg i B(a)P o 0,01023 Mg.



W następstwie pojawienia się kolejnych zadań, co spowodowane było m.in. pojawieniem się możliwości dofinansowania przedsięwzięć mających wpływ na poprawę stanu jakości powietrza z Regionalnego Programu Operacyjnego Województwa Świętokrzyskiego na lata 2014 - 2020, opracowane zostały trzy aneksy do Planu, którymi wprowadzono dodatkowe zadania inwestycyjne. Zadania te mają charakter zadań niskoemisyjnych, tj. takich, których realizacja będzie mieć wpływ na zmianę struktury wykorzystania paliw, udział odnawialnych źródeł energii, zmianę zapotrzebowania na energię finalną lub zmianę wielkości emisji CO₂ oraz zanieczyszczeń w postaci m.in. B(a)P, PM10, PM 2,5. Dla każdego z zadań wskazano efekty energetyczne i ekologiczne oraz określono ilość energii możliwej do pozyskania z OZE.

Analiza stopnia realizacji Planu wykazała, że z zaplanowanych 21 zadań/działań, w pełni zrealizowanych zostało 6 zadań *stricte* inwestycyjnych oraz rozpoczęto realizację 3. zadań o charakterze nieinwestycyjnym, które realizowane będą w sposób ciągły. Rozpoczęto realizację 9 zadań inwestycyjnych (min. rozpoczęto procedury przetargowe, podpisano umowy na dofinansowanie). Pozostały jeszcze do realizacji 2. zadania inwestycyjne oraz 1. nieinwestycyjne.

W wyniku dotychczas zrealizowanych zadań, tj. do końca 2018 r., nastąpiło zmniejszenie zużycia energii finalnej o 1 084,2 MWh oraz zmniejszenie emisji CO₂ o 342,106 Mg a produkcja energii w odnawialnych źródłach wzrosła o 18,58 MWh.

Uwzględniając dodatkowo efekty osiągnięte w latach 2012-2015, do końca 2018 r. osiągnięto:

- redukcję zużycia energii finalnej o 1,5% w stosunku do roku bazowego,
- redukcję emisji CO₂ o 2,5% w stosunku do roku bazowego,
- zwiększenie udziału energii ze źródeł odnawialnych w zużyciu energii finalnej do poziomu 3,55% w porównaniu z rokiem bazowym,
- ograniczenia emisji innych zanieczyszczeń powietrza (pył PM10 o 11,4733 Mg, pył PM2,5 o 43,80 Mg i B(a)P o 0,0117 Mg).

Osiągnięte efekty ekologiczne i energetyczne przewyższają zaplanowane cele główne określone w PGN. Spowodowane jest to zarówno włączeniem efektów z działań ujętych w aneksach do Planu jak i zmianą poziomu efektów ekologicznych i energetycznych dla poszczególnych przedsięwzięć ujętych w głównym harmonogramie rzeczowo – finansowym, dla których na etapie opracowywania Planu nie było dokumentacji określającej zakładane efekty i określano je w sposób uproszczony (szacunkowo). Obecnie efekty przyjęte zostały zgodnie z opracowanymi audytami energetycznymi dla poszczególnych budynków.

Jak wynika z analizy, zaplanowane w Planie Gospodarki Niskoemisyjnej dla Gminy Chmielnik na lata 2015 – 2020 cele główne zostały osiągnięte. W wyniku realizacji części inwestycji osiągnięto efekty wyższe niż założono w dokumencie głównym (przy realizacji zadań zamieszczonych w harmonogramie). Niemniej jednak biorąc pod uwagę czynniki mające wpływ na zaistniałą sytuację należy w dalszym ciągu dążyć do realizacji wszystkich zaplanowanych zadań zarówno ujętych w Planie jak i w aneksach do Planu. Realizacja poszczególnych inwestycji przyczyniać się będzie do dalszej redukcji zapotrzebowania na energię finalną i co za tym idzie zmniejszenie emisji CO₂ oraz zanieczyszczeń pochodzących z procesów spalania paliw. Jest to pożądanym kierunkiem działań z uwagi na zdrowie i jakość życia mieszkańców Gminy Chmielnik. Dalsza realizacja zadań niskoemisyjnych przyczyniać się będzie do realizacji celów określonych w Programie Ochrony Powietrza dla województwa świętokrzyskiego. Dalsze ograniczanie zużycia energii i wzrost produkcji energii z OZE będzie miał wpływ na poprawę stanu bezpieczeństwa energetycznego Gminy Chmielnik, co w przyszłości pozwoli osiągnąć całej społeczności lokalnej długookresowe korzyści środowiskowe, ekonomiczne i społeczne.



Początkiem 2019 roku Gmina opracuje Raport z realizacji Planu Gospodarki Niskoemisyjnej dla Gminy Chmielnik obejmujący okres od uchwalenia planu do końca 2018 roku. Jego celem będzie określenie stopnia realizacji działań służących poprawie jakości powietrza na terenie Gminy Chmielnik. Raport zostanie przedstawiony Radzie Miejskiej w Chmielniku.

Ład przestrzenny – studium uwarunkowań i plany miejscowe

Kształtowanie i prowadzenie polityki przestrzennej na terenie gminy należy do zadań własnych gminy. Podstawowym dokumentem planistycznym na poziomie lokalnym służącym do ich realizacji jest Studium uwarunkowań i kierunków zagospodarowania przestrzennego. Jest to dokument planistyczny o charakterze ogólnym, obejmujący obszar całej gminy. Dokument ten stanowi akt kierownictwa wewnętrznego, a jego ustalenia dają wytyczne dla władz gminy w zakresie realizacji polityki przestrzennej, przede wszystkim przy sporządzaniu miejscowych planów zagospodarowania przestrzennego. Istotą studium jest określenie polityki przestrzennej gminy i lokalnych zasad zagospodarowania przestrzennego, w oparciu o diagnozę uwarunkowań zagospodarowania przestrzennego.

Na koniec 2018 roku obowiązujące Studium uwarunkowań i kierunków zagospodarowania przestrzennego Miasta i Gminy Chmielnik, uchwalone Uchwałą Nr III/24/2002 Rady Miejskiej w Chmielniku z dnia 28 grudnia 2002 roku w sprawie uchwalenia Studium uwarunkowań i kierunków zagospodarowania przestrzennego Miasta i Gminy Chmielnik, było zmieniane:

- Uchwałą Nr XXIX/362/2006 Rady Miejskiej w Chmielniku z dnia 15 września 2006 r. w sprawie uchwalenia zmiany w części Studium uwarunkowań i kierunków zagospodarowania przestrzennego miasta i gminy Chmielnik – Zmiana Nr 1,
- Uchwałą Nr XXVIII/277/2009 Rady Miejskiej w Chmielniku z dnia 30 lipca 2009 r. w sprawie uchwalenia zmiany Studium uwarunkowań i kierunków zagospodarowania przestrzennego miasta i gminy Chmielnik oraz Uchwałą Nr XXIX/284/2009 Rady Miejskiej w Chmielniku z dnia 18 września 2009 r. w sprawie zmiany uchwały Nr XXVIII/277/2009 Rady Miejskiej w Chmielniku z dnia 30 lipca 2009r w sprawie uchwalenia zmiany Studium uwarunkowań i kierunków zagospodarowania przestrzennego miasta i gminy Chmielnik - Zmiana Nr 2,
- Uchwałą Nr XXXIV/318/2010 Rady Miejskiej w Chmielniku z dnia 28 stycznia 2010 r. w sprawie zmiany Studium uwarunkowań i kierunków zagospodarowania przestrzennego miasta i gminy Chmielnik - Zmiana Nr 3,
- Uchwałą Nr XXXIX/331/2017 Rady Miejskiej w Chmielniku z dnia 23 października 2017 r. w sprawie zmiany Studium uwarunkowań i kierunków zagospodarowania przestrzennego miasta i gminy Chmielnik - Zmiana Nr 4.

i wyznaczyło kierunek rozwoju przestrzennego, w ramach którego tereny rolnicze stanowią ok. 60% powierzchni gminy, tereny wszelkiej zabudowy ok.15%, tereny zieleni, lasów i wód ok. 20% oraz pozostałe ok. 5%.



Zestawienie obowiązujących opracowań Studium uwarunkowań i kierunków zagospodarowania przestrzennego Miasta i Gminy Chmielnik

LP	NAZWA OPRACOWANIA	TEREN OBJĘTY OPRACOWANIEM	DATA UCHWALENIA	DATA OGŁOSZENIA
1.	Studium uwarunkowań i kierunków zagospodarowania przestrzennego Miasta i Gminy Chmielnik	Obejmuje cały obszar miasta i gminy Chmielnik - powierzchnia 14 287 ha	Uchwała Nr III/24/2002 Rady Miejskiej w Chmielniku z dnia 28.12.2002r.	Obowiązuje od dnia 28.12.2002 r.
2.	Zmiana Nr 1 Studium uwarunkowań i kierunków zagospodarowania przestrzennego Miasta i Gminy Chmielnik	W związku ze zmianą przebiegu granicy obszaru i terenu górniczego „Celiny II” w Celinach zgodnie z koncesją z 2003 roku na wydobywanie złoża – powierzchnia opracowania ok. 250 ha	Uchwała Nr XXIX/362/2006 Rady Miejskiej w Chmielniku z dnia 15.09.2006r.	Obowiązuje od dnia 15.09.2006 r.
3.	Zmiana Nr 2 Studium uwarunkowań i kierunków zagospodarowania przestrzennego Miasta i Gminy Chmielnik	Zmiany w związku z lokalizacją Regionalnego Portu Lotniczego Kielce w północnej części gminy Chmielnik (sołectwa Grabowiec i Piotrkowice) – powierzchnia opracowania ok. 800 ha	Uchwała Nr XXVIII/277/2009 Rady Miejskiej w Chmielniku z dnia 30.07.2009 r. Uchwała Nr XXIX/284/2009 Rady Miejskiej w Chmielniku z dnia 18.09.2009 r.	Obowiązuje od dnia 30.07.2009 r. Obowiązuje od dnia 18.09.2009r.
4.	Zmiana Nr 3 Studium uwarunkowań i kierunków zagospodarowania przestrzennego Miasta i Gminy Chmielnik	Obejmuje całe sołectwo Śładków Mały, wschodnią część sołectwa Śładków Duży oraz południową część miasta Chmielnik. Wskazuje również tereny objęte ochroną w ramach europejskiej sieci ekologicznej NATURA 2000 - powierzchnia opracowania ok. 1 400 ha	Uchwała Nr XXXIV/318/2010 Rady Miejskiej w Chmielniku z dnia 28.01.2010 r.	Obowiązuje od dnia 28.01.2010 r.
5.	Zmiana Nr 4 Studium uwarunkowań i kierunków zagospodarowania przestrzennego Miasta i Gminy Chmielnik	Teren opracowania znajduje się w granicach terenu górniczego „Borków I” na obszarze gminy Pińczów, Chmielnik i Kije, w zakresie dotyczącym gminy Chmielnik w obrębie ewid. sołectwa Chomentówek - powierzchnia opracowania ok. 30ha	Uchwała Nr XXXIX/331/2017 Rady Miejskiej w Chmielniku z dnia 23.10.2017 r.	Obowiązuje od dnia 23.10.2017 r.

Zródło: Opracowanie własne na podstawie danych z Urzędu Miasta i Gminy Chmielnik

Obecnie gmina Chmielnik jest w trakcie prowadzonej procedury planistycznej dotyczącej Zmiany Nr 5 Studium, zgodnie z podjętą inicjującą Uchwałą Nr XL/375/2014 Rady Miejskiej w Chmielniku z dnia 25.06.2014 roku o przystąpieniu do sporządzenia



projektu zmiany Studium uwarunkowań i kierunków zagospodarowania przestrzennego Miasta i Gminy Chmielnik.

Studium uwarunkowań i kierunków zagospodarowania przestrzennego Miasta i Gminy Chmielnik będące w opracowaniu

LP	NAZWA OPRACOWANIA	TEREN OBJĘTY OPRACOWANIEM	ZAAWANSOWANIE PRACE
1.	Zmiana Nr 5 Studium uwarunkowań i kierunków zagospodarowania przestrzennego Miasta i Gminy Chmielnik	Obszar przeznaczony do opracowania sporządzenia Zmiany Nr 5 znajduje się częściowo w obrębie ewidencyjnym miasta Chmielnika oraz częściowo w obrębie ewidencyjnym sołectwa Celiny, Przededworze, Suchowola i Jasień. W obszarze planowanej zmiany znajdują się obowiązujące opracowania planistyczne takie jak: - <i>Miejscowy plan zagospodarowania przestrzennego terenu górniczego „Celiny II z 2008 roku,</i> - <i>Miejscowy plan zagospodarowania przestrzennego obszaru składowania i przerobu odpadów w Przededworzu z 2008 roku.</i> - <i>Miejscowy plan zagospodarowania przestrzennego obszaru składowania i przerobu odpadów dla części działki ozn. nr ewid. 1/6 we wsi Przededworzu z 2008 roku.</i> Powierzchnia oprac. ok. 355ha	Podjęta Uchwała Nr XL/375/2014 Rady Miejskiej w Chmielniku z dn. 25.06.2014 r. o przystąpieniu do sporządzenia projektu Zmiany Nr 5 Studium. Opracowanie na etapie : Uzgadniania i opiniowania projektu Zmiany Nr 5 oraz prognozy oddziaływania przedmiotowej Zmiany na środowisko.

Źródło: Opracowanie własne na podstawie danych z Urzędu Miasta i Gminy Chmielnik

Miejscowe plany zagospodarowania przestrzennego

Uszczegółowienie zasad zagospodarowania terenów następuje w miejscowych planach zagospodarowania przestrzennego. Zgodnie ze stanem na 31 grudnia 2018 r. w Gminie Chmielnik obowiązującymi miejscowymi planami zagospodarowania przestrzennego objęto **2 388,49 ha**, co stanowi **17%** powierzchni gminy (powierzchnia miasta i gminy Chmielnik - **14.287 ha**). W 2018 roku Rada Miejska w Chmielniku uchwaliła jedną zmianę miejscowego planu zagospodarowania przestrzennego. Obecnie gmina posiada czternaście obowiązujących miejscowych planów zagospodarowania przestrzennego oraz jeden plan miejscowy, którego okres obowiązywania był: od 30.09.1999 r. do 18.04.2010 r. (mpzp budownictwa wielorodzinnego).

Zestawienie obowiązujących miejscowych planów zagospodarowania przestrzennego na terenie Miasta i Gminy Chmielnik

LP	NAZWA PLANU	POW. OPRAC.	DATA UCHWALENIA	DATA OGŁOSZENIA W DZ. URZ.
----	-------------	-------------	-----------------	----------------------------



Raport o stanie Miasta i Gminy Chmielnik za 2018 rok

1.	Miejscowy plan zagospodarowania przestrzennego budownictwa socjalnego w Chmielniku.	3.13 ha	Uchwała Nr VI/34/1998 Rady Miejskiej w Chmielniku z dnia 30.12.1998 r.	Dz. Urz. Woj. Świętokrzyskiego Nr 4, poz.19 z dnia 27.01.1999 r. Obowiązuje od dnia 11.02.1999 r.
2.	Miejscowy plan zagospodarowania przestrzennego budownictwa wielorodzinnego w Chmielniku.	0.92 ha	Uchwała Nr X/101/99 Rady Miejskiej w Chmielniku z dnia 24.07.1999 r.	Dz. Urz. Woj. Świętokrzyskiego Nr 55, poz. 986 z dnia 15.09.1999 r. Obowiązuje od dnia 30.09.1999 r. do 18.04.2010r (patrz – Zm. Nr 1)
3.	Zmiana Nr 1 miejscowego planu zagospodarowania przestrzennego budownictwa wielorodzinnego w Chmielniku.	0.92 ha	Uchwała Nr XXXIV/320/2010 Rady Miejskiej w Chmielniku z dnia 28.01.2010 r.	Dz. Urz. Woj. Świętokrzyskiego Nr 99, poz. 729 z dnia 19.03.2010 r. Obowiązuje od dnia 19.04.2010 r.
4.	Miejscowy plan zagospodarowania przestrzennego „Za Kościółkiem”.	18.94 ha	Uchwała Nr X/100/99 Rady Miejskiej w Chmielniku z dnia 24.07.1999 r.	Dz. Urz. Woj. Świętokrzyskiego Nr 55, poz. 985 z dnia 15.09.1999 r. Obowiązuje od dnia 30.09.1999 r. (patrz - Zm. Nr 1)
5.	Zmiana Nr 1 miejscowego planu zagospodarowania przestrzennego „Za Kościółkiem” w Chmielniku	4.01 ha	Uchwała Nr XLI//379/2014 Rady Miejskiej w Chmielniku z dnia 14.08.2014 r.	Dz. Urz. Woj. Świętokrzyskiego z 2014r, poz.2579 z dnia 26.09.2014 r. Obowiązuje od dnia 27.10.2014 r.
6.	Zmiana miejscowego planu szczegółowego zagospodarowania przestrzennego oś. „Dygasińskiego” w Chmielniku.	44.00 ha	Uchwała Nr XI/147/2003 Rady Miejskiej w Chmielniku z dnia 30.12.2003 r.	Dz. Urz. Woj. Świętokrzyskiego Nr 31, poz.568 z dnia 01.03.2004r. Obowiązuje od dnia 16.03.2004 r. (patrz – Zm. Nr 2 i Zm. Nr 3)
7.	Zmiana Nr 2 miejscowego planu szczegółowego zagospodarowania przestrzennego oś. „Dygasińskiego” w Chmielniku.	4.50 ha	Uchwała Nr XXXIV/319/2010 Rady Miejskiej w Chmielniku z dnia 28.01.2010 r.	Dz. Urz. Woj. Świętokrzyskiego Nr 99, poz. 728 z dnia 19.03.2010 r. Obowiązuje od dnia 19.04.2010 r.
8.	Zmiana Nr 3 zmiany miejscowego planu szczegółowego zagospodarowania przestrzennego osiedla „Dygasińskiego” w Chmielniku.	4.00 ha	Uchwała Nr XIV/120/2015 Rady Miejskiej w Chmielniku z dn. 23.11.2015 r. Rozstrzygnięcie nadzorcze Nr IN-III.4130.71.2015 Wojewody Świętokrzyskiego z dnia 23.12.2015 r.	Dz. Urz. Woj. Świętokrzyskiego z 2015r, poz.4203 z dnia 31.12.2015r. Obowiązuje od dnia 15.01.2016 r. Dz. Urz. Woj. Świętokrzyskiego z 2015 r. poz.43204 z dnia 31.12.2015 r. Obowiązuje od dnia 29.01.2016 r.
9.	Miejscowy plan zagospodarowania przestrzennego terenu górniczego „Borków I” na obszarze gminy Pińczów, Chmielnik i Kije w zakresie dot. gminy Chmielnik.	458.00 ha	Uchwała Nr XV/190/2004 Rady Miejskiej w Chmielniku z dnia 28.06.2004 r.	Dz. Urz. Woj. Świętokrzyskiego Nr 174, poz.2363 z dnia 07.10.2004 r. Obowiązuje od dnia



				22.10.2004 r.
10.	Zmiana Nr 1 miejscowego planu zagospodarowania przestrzennego terenu górniczego „Borków I” na obszarze gminy Pińczów, Chmielnik i Kije w zakresie dot. gminy Chmielnik	10,00 ha	Uchwała Nr XLII/379/2018 Rady Miejskiej w Chmielniku z dnia 05.02.2018 r.	Dz. Urz. Woj. Świętokrzyskiego z 2018r.z, poz.2363 z dnia 13.03.2018r. Obowiązuje od dnia 28.03.2018 r.
11.	Miejscowy plan zagospodarowania przestrzennego terenu górniczego „Celiny II” w części położonej na obszarze Miasta i Gminy Chmielnik .	131.00 ha	Uchwała Nr XVI/137/2008 Rady Miejskiej w Chmielniku z dnia 21.05.2008 r.	Dz. Urz. Woj. Świętokrzyskiego Nr 164, poz. 2239 z dnia 01.08.2008 r. Obowiązuje od dnia 01.09.2008 r.
12.	Miejscowy plan zagospodarowania przestrzennego obszaru składowania i przerobu odpadów w Przededworzu. Gmina Chmielnik	40,00 ha	Uchwała Nr XVI/138/2008 Rady Miejskiej w Chmielniku z dnia 21.05.2008 r.	Dz. Urz. Woj. Świętokrzyskiego Nr 164, poz. 2240 z dnia 01.08.2008 r. Obowiązuje od dnia 01.09.2008 r.
13.	Miejscowy plan zagospodarowania przestrzennego dla obszaru składowania i przerobu odpadów dla części działki ozn. nr ewid. 1/6 we wsi Przededworze Gmina Chmielnik.	8,00 ha	Uchwała Nr XIX/175/2008 Rady Miejskiej w Chmielniku z dnia 01.10.2008 r.	Dz. Urz. Woj. Świętokrzyskiego Nr 246, poz.3297 z dnia 28.11.2008 r. Obowiązuje od dnia 29.12.2008 r.
14.	Miejscowy plan zagospodarowania przestrzennego „Regionalny Port Lotniczy- część wschodnia” na obszarze gminy Chmielnik w części sołectwa Grabowiec i Piotrkowice.	719.50 ha	Uchwała Nr IX/47/2011 Rady Miejskiej w Chmielniku z dn. 31.05.2011 r.	Dz. Urz. Woj. Świętokrzyskiego Nr 198, poz.2320 z dnia 11.08.2011 r. Obowiązuje od dnia 11.09.2011 r.
15.	Zmiana Nr 1 miejscowego planu zagospodarowania przestrzennego sołectwa Śladków Mały i części sołectwa Śladków Duży, gm. Chmielnik	965.00 ha	Uchwała Nr XXXV/303/2013 Rady Miejskiej w Chmielniku z dn. 22.11.2013 r.	Dz. Urz. Woj. Świętokrzyskiego z 2013r., poz.4442z 30.12.2013 r. Obowiązuje od dnia 14.01.2014 r.

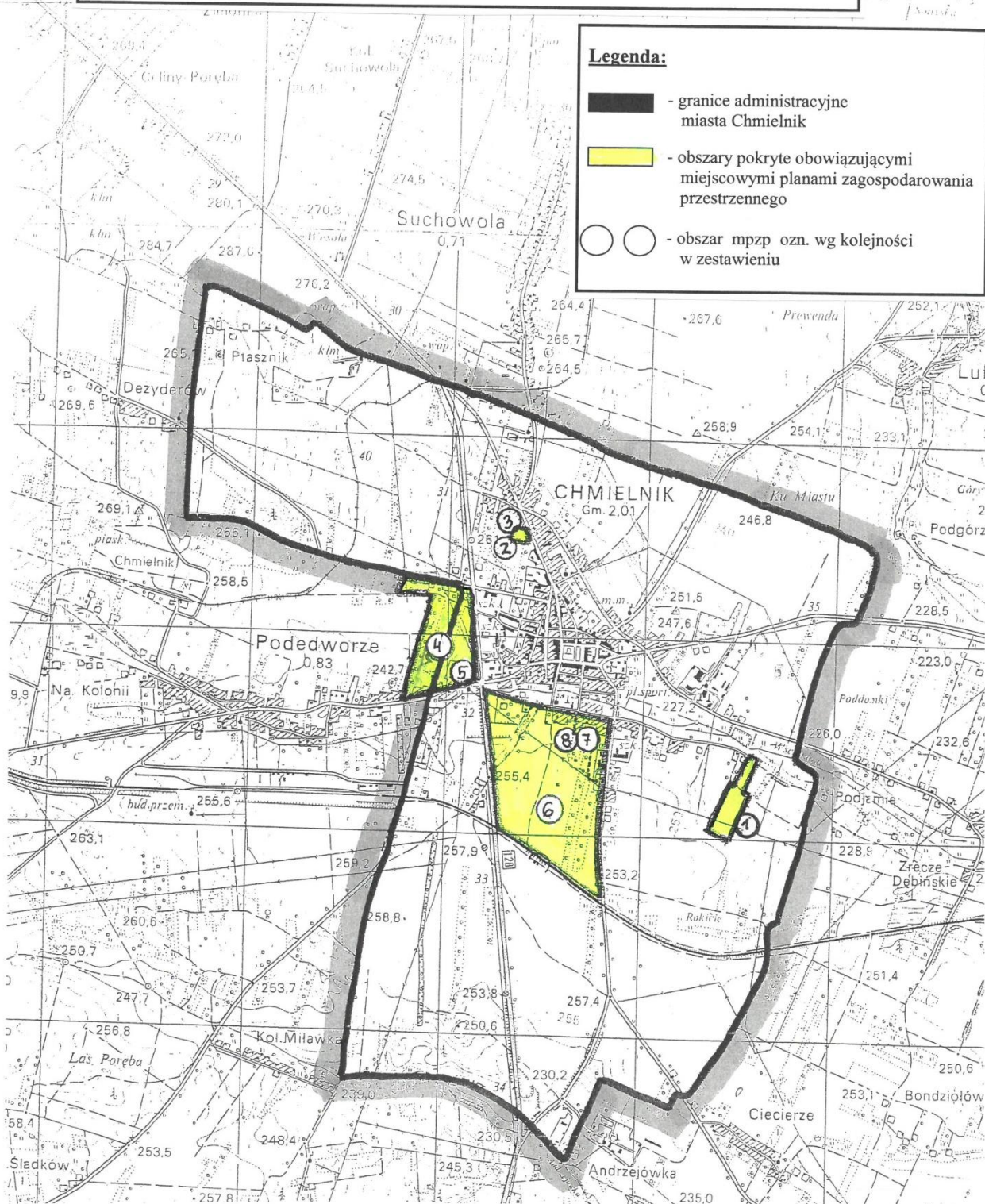
Źródło: Opracowanie własne na podstawie danych z Urzędu Miasta i Gminy Chmielnik

W powyższej tabeli kolorem czerwonym i kursywą wyróżniono powierzchnię jaką obejmują poszczególne opracowane zmiany. Wyjaśnienia wymaga fakt, iż powierzchnia opracowanej zmiany mieści się w obszarze Miejscowego planu zagospodarowania przestrzennego pierwotnego i nie należy jej sumować do ogólnej powierzchni Gminy Chmielnik pokrytej planami miejscowymi.

Lokalizację przedstawionych, w powyższej tabeli obowiązujących miejscowych planów zagospodarowania przestrzennego oraz ich zmian, pokazano poniżej na mapach w obszarze administracyjnym miasta Chmielnik i w obszarze administracyjnym gminy Chmielnik.



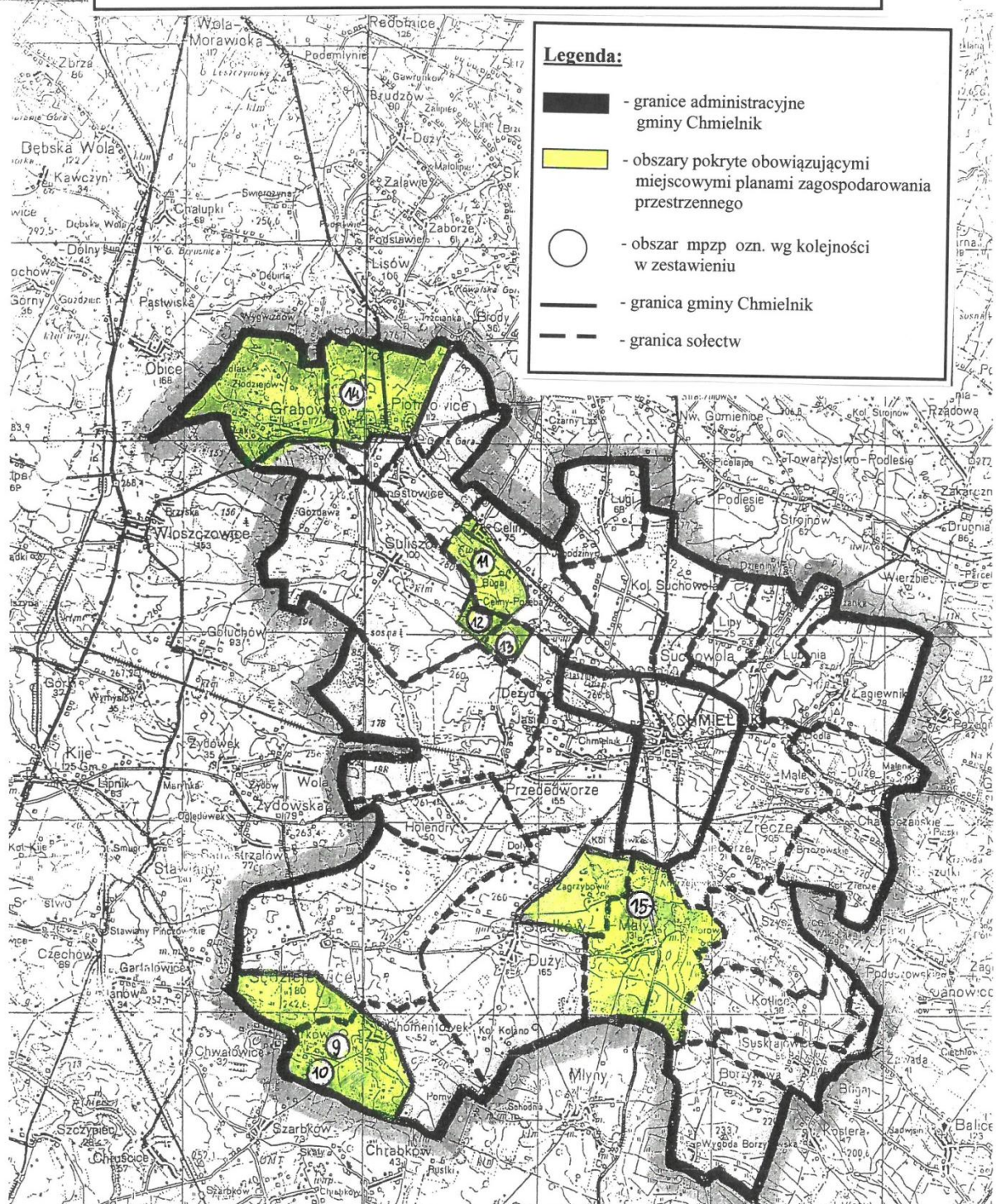
Obowiązujące plany miejscowe na terenie miasta Chmielnik



Źródło: Opracowanie własne na podstawie danych z Urzędu Miasta i Gminy Chmielnik



Obowiązujące plany miejscowe na terenie gminy Chmielnik



Źródło: Opracowanie własne na podstawie danych z Urzędu Miasta i Gminy Chmielnik



W okresie raportowanym w Gminie Chmielnik kontynuowana była procedura planistyczna Miejscowego planu zagospodarowania przestrzennego dla terenu obejmującego swym zasięgiem część obszaru miasta Chmielnik i część obszaru sołectw: Celiny, Przededworze, Jasień i Suchowola, gm. Chmielnik oraz procedura planistyczna Miejscowego planu zagospodarowania przestrzennego terenu między ulicami Mickiewicza i Dygasińskiego w Chmielniku

Miejscowe plany zagospodarowania przestrzennego na terenie Miasta i Gminy Chmielnik będące w opracowaniu.

LP	NAZWA PLANU	POW. OPRAC.	ZAAWANSOWANE PRACE
1..	Miejscowy plan zagospodarowania przestrzennego dla terenu obejmującego swym zasięgiem część obszaru miasta Chmielnik i część obszaru sołectw: Celiny, Przededworze, Jasień i Suchowola, gm. Chmielnik.	ok. 240,00 ha	Podjęta Uchwała Nr XL/376/2014 Rady Miejskiej w Chmielniku z dnia 25.06.2014 r. o przystąpieniu do sporządzenia projektu planu miejscowego Zawiadomienie o przystąpieniu do opracowania projektu planu i prognozy oddziaływania na środowisko.
2	Miejscowy plan zagospodarowania przestrzennego terenu między ulicami Mickiewicza i Dygasińskiego w Chmielniku	ok. 20,00 ha	Podjęta Uchwała Nr XLI/355/2017 Rady Miejskiej w Chmielniku z dn.28.12.2017 r. o przystąpieniu do sporządzenia projektu planu miejscowego Zawiadomienie o uzgodnieniu i opiniowaniu projektu planu i prognozy oddziaływania na środowisko

Źródło: Opracowanie własne na podstawie danych z Urzędu Miasta i Gminy Chmielnik

Planowanie przestrzenne jest procesem ciągłym, a to oznacza konieczność ciągłej oceny przyjętych celów rozwoju i kierunków polityki przestrzennej pod kątem zmieniających się w czasie uwarunkowań, potrzeb i analizy zmian w zagospodarowaniu przestrzennym gminy. Ocenę aktualności Studium uwarunkowań i kierunków zagospodarowania przestrzennego Miasta i Gminy Chmielnik oraz miejscowych planów zagospodarowania przestrzennego, zgodnie z wymogami art. 32 ustawy z dnia 27 marca 2003 roku o planowaniu i zagospodarowaniu przestrzennym Gmina Chmielnik dokonała w 2016 roku, dlatego też w 2018 roku nie zachodziła potrzeba dokonania takiej oceny dokumentów planistycznych. Obowiązek oceny aktualności będzie wymagany za co najmniej dwa lata.

W przypadku, gdy dla określonego terenu nie uchwalono miejscowego planu zagospodarowania przestrzennego, przedsięwzięcia są realizowane w drodze ustalenia warunków zabudowy i zagospodarowania terenu. Sporządzanie projektów takich decyzji w Gminie Chmielnik powierzono osobie posiadającej odpowiednie przygotowanie zawodowe, powyższy warunek wynika wprost z ustawy o planowaniu i zagospodarowaniu przestrzennym. W roku 2018 Gmina Chmielnik założyła do sporządzania 85 projektów decyzji na kwotę brutto 14.114,25zł z zastrzeżeniem do zmniejszenia lub zwiększenia przewidzianej do sporządzenia liczby projektów decyzji. W analizowanym okresie wydano łącznie 78 szt. decyzji o warunkach zabudowy i zagospodarowania terenu, przy czym 65 szt. stanowią decyzje o warunkach zabudowy, a pozostałe 13 szt. dotyczyły lokalizacji inwestycji celu publicznego.



Ponadto w 2018 roku Gmina Chmielnik rozpatrzyła 29 wniosków w sprawie wydania wypisów i wyrysów z planów miejscowych i ze Studium oraz wydała łącznie 184 zaświadczenia o przeznaczeniu nieruchomości w miejscowym planie zagospodarowania przestrzennego i Studium uwarunkowań i kierunków zagospodarowania przestrzennego.

Realizacja rzeczowa i finansowa w roku 2018 Programu Rewitalizacji dla Gminy Chmielnik na lata 2016-2023

Na podstawie Uchwały Rady Miejskiej w Chmielniku Nr XXXIV/291/2017 z dnia 29.05.2017 r. został przyjęty Program Rewitalizacji dla Gminy Chmielnik na lata 2016-2023. Rewitalizacja – to proces wyprowadzania ze stanu kryzysowego obszarów zdegradowanych, prowadzony w sposób kompleksowy, poprzez zintegrowane działania na rzecz lokalnej społeczności, przestrzeni i gospodarki, skoncentrowane terytorialnie.

Do roku 2018 wykonano szereg działań ujętych w programie a także rozpoczęto nowe zadania, których kontynuacja odbędzie się w dalszych latach. Podjęte działania objęły w szczególności zadania objęte Programem:

1. Przebudowa kompleksu sportowego przy. ul. Dygasińskiego w Chmielniku.

W ramach zadania w roku 2018 rozpoczęto przebudowę budynku szatniowo – sanitarnego przy ul. Dygasińskiego 1 w Chmielniku.

Zakres inwestycji- przebudowa wewnętrzna budynku szatniowo – sanitarnego wraz z instalacjami wewnętrznymi gazu, ciepłej wody użytkowej, centralnego ogrzewania, wodno – kanalizacyjnej, wentylacji mechanicznej, elektrycznej, odgromowej oraz budowa przyłączy: wodociągowego, kanalizacyjnego i gazowego.

Wartość projektu: **463 478,85 zł.**

Termin zakończenia inwestycji: czerwiec 2019 r.

2. Modernizacja dróg lokalnych i związanych z nimi urządzeń na osiedlu Sady w Chmielniku.

W ramach zadania wymieniono nawierzchnię dróg i chodników na ulicach:

Dojazdowa, Kwiatowa, Słoneczna, Pogoda i Jasna.

Wartość projektu: **635 816,88 zł**

Wartość dofinansowania: 404 570,00 zł z Europejskiego Funduszu Rolnego na rzecz Rozwoju Obszarów Wiejskich w ramach Programu Rozwoju Obszarów Wiejskich na lata 2014-2020.

Termin zakończenia inwestycji: maj 2017 r.

3. Budowa wraz z wyposażeniem Zespołu Placówek Oświatowych w Piotrkowicach

Realizacja zadania rozpoczęła się w marcu 2018 r. Termin zakończenia prac budowlanych czerwiec 2019 r. Inwestycja obejmuje budowę obiektu łączącego funkcję przedszkola, szkoły podstawowej wraz z obiektami sportowymi, zagospodarowaniem otaczającego terenu, urządzeniami gospodarczymi, ciągami komunikacyjnymi oraz ogrodzeniem.

Wartość projektu: **23 745 998,70 zł brutto**

- współfinansowanie z UE w kwocie 9 449 391,76 zł.

- wkład Gminy Chmielnik – 7 886 147,94zł.

- współfinansowanie ze środków Ministerstwa Sportu i Turystyki- 1 410 459,00 zł

- inne środki krajowe (rezerwa z budżetu państwa) – 5 000 000,00 zł



4. Termomodernizacja budynku Gimnazjum Gen. Kazimierza Tańskiego w Chmielniku wraz z łącznikiem i salą gimnastyczną.

Zakres inwestycji - ocieplenie ścian fundamentowych oraz ścian piwnic, ocieplenie ścian zewnętrznych z wykorzystaniem styropianu o gr. 15cm (budynek szkoły) oraz o gr.18cm (budynek sali gimnastycznej i łącznika), ocieplenie dachu nad budynkiem szkoły ocieplenie stropodachu łącznika i dachu nad niższą częścią sali gimnastycznej, wykonanie podłogi z płyt OSB na poddaszu nieużytkowym (budynek szkoły) ocieplenie posadzki w sali gimnastycznej, wymiana stolarki okiennej w sali gimnastycznej oraz łączniku, wymiana stolarki drzwiowej w budynku szkoły, sali gimnastycznej oraz w łączniku; wykonanie podejść kanalizacyjnych do istniejących pionów i kanałów poziomych kanalizacji sanitarnej; remont instalacji centralnego ogrzewania polegający na wymianie istniejących grzejników płytowych na nowe grzejniki płytowe wyposażone w zawory z głowicami termostatycznymi; wykonanie wentylacji mechanicznej z odzyskiem ciepła w sali gimnastycznej; instalacja i wymiana opraw oświetleniowych na energooszczędne w sali gimnastycznej; wykonanie instalacji fotowoltaicznej.

Wartość projektu: **2 219 995,52 zł**

Termin zakończenia inwestycji – sierpień 2017 r.

5. Termomodernizacja budynku Samorządowego Przedszkola w Chmielniku

W ramach prac termomodernizacyjnych i remontowych Samorządowego Przedszkola w Chmielniku zostały zrealizowane następujące prace: - ocieplenie ścian zewnętrznych; - ocieplenie ścian piwnic; -ocieplenie stropodachu; - wymiana zewnętrznej stolarki okiennej i drzwiowej, okna i drzwi z PCV; - przebudowa systemów grzewczych wraz z wymianą źródła ciepła i likwidacją pieców grzewczych na opał stały (ogrzewanie gazowe); - wykonanie wewnętrznej i zewnętrznej instalacji gazowej; - modernizację systemu centralnego ogrzewania polegającą na wymianie grzejników żeliwnych wraz z zaworami grzejnikowymi i zaworami termostatycznymi, częściowym wykonaniu instalacji z rur PP, pracach demontażowych i montażowych, montażu zaworów termostatycznych, - płukaniu instalacji; - kompleksowe wyposażenie kuchni; - modernizację systemu c.w.u. poprzez wykonanie nowej instalacji rurowej wraz z cyrkulacją i izolacją przewodów; -montaż paneli fotowoltaicznych na dachu; - montaż klap oddymiających; -przebudowa systemów wentylacji z odzyskiem ciepła; - wymiana oświetlenia na energooszczędne; - wymiana instalacji z oprzyrządowaniem; - wykonanie izolacji przeciwwilgociowej pionowej piwnic; - wykonanie robot towarzyszących.

Wartość projektu: **1 644 700,75zł**

Termin zakończenia inwestycji – sierpień 2017 r.

6. Termomodernizacja budynku Środowiskowego Domu Samopomocy w Chmielniku

Zakres inwestycji: ocieplenie ścian zewnętrznych piwnic ocieplenie ścian zewnętrznych parteru oraz wymiana stolarki okiennej oraz zewnętrznej stolarki drzwiowej.

Wartość projektu: **348 187,60**

Termin zakończenia inwestycji – kwiecień 2018 r.



7. Termomodernizacja budynku świetlicy w Sędziejowicach

Zakres inwestycji: ocieplenie ścian zewnętrznych, stropodachu, posadzki wymiana stolarki okiennej w sali gimnastycznej, -wymiana zewnętrznej stolarki drzwiowej w całym budynku.-wymiana instalacji wody, c.w.u., kanalizacji sanitarnej, -wymiana instalacji c.o. i ciepła dla potrzeb wentylacji grawitacyjnej -modernizacja istniejącej kotłowni na paliwo stałe (pellet) -modernizacja wewnętrznego oświetlenia (wymiana opraw na oprawy LED).

Wartość projektu: **818 580,52 zł**

Termin zakończenia inwestycji – kwiecień 2018 r.

8. Modernizacja oświetlenia ulicznego na terenie gminy Chmielnik

W ramach przedmiotowego zadania w roku 2018 r przeprowadzono postępowanie projektowe celem wyłonienia wykonawcy. Realizacji inwestycji została zaplanowana na rok 2019.

Wartość projektu: **4 366 500,00 zł**

Termin zakończenia inwestycji - maj 2019 r.

9. Zagospodarowanie zbiornika wodnego „Andrzejówka” wraz z terenem przyległym w celu ochrony i promocji różnorodności biologicznej.

Gmina Chmielnik w listopadzie 2018 r. podpisała umowę na opracowanie dokumentacji projektowej dla przedmiotowego zadania.

Wartość projektu: **78 843,00 zł**

Termin zakończenia inwestycji - czerwiec 2019 r.

10. Razem możemy więcej – rozwój edukacyjny uczniów i wzrost kompetencji zawodowych nauczycieli Szkoły Podstawowej im. Stefana Żeromskiego w Chmielniku.

W ramach projektu realizowane są zadania związane z podnoszeniem kompetencji kluczowych uczniów kl. IV-VII Szkoły Podstawowej im. Stefana Żeromskiego w Chmielniku z matematyki, przyrody, języka angielskiego i informatyki

Wartość projektu: **775 502,00 zł**

Okres realizacji: 1 stycznia 2018 r. do 30 czerwca 2019 r.

W kolejnych latach będą kontynuowane działania przewidziane w Programie Rewitalizacji oraz w miarę potrzeb Program będzie aktualizowany i rozszerzany o dodanie kolejnych zadań wpisujących się w założenia Programu Rewitalizacji.



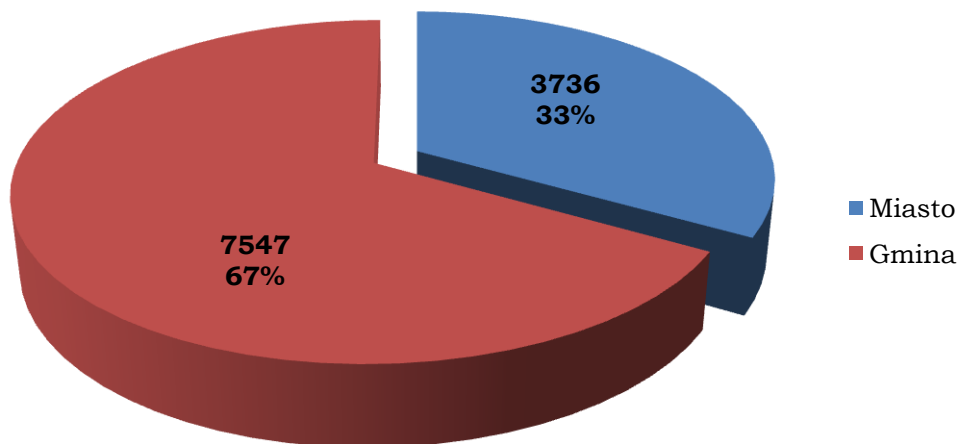
2. Demografia i przedsięwzięcia prorodzinne

Zmiany demograficzne w 2018 r. w poszczególnych sołectwach przedstawiają poniższe tabele i wykresy.

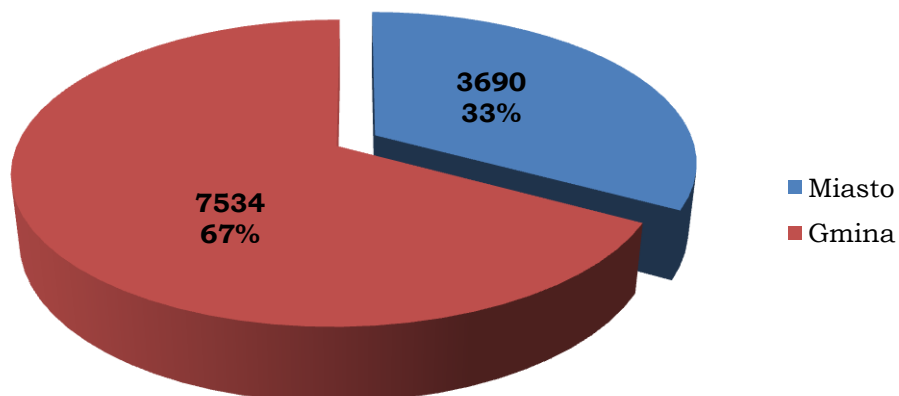
Miejscowość	Stan na 01.01.2018			Stan na 31.12.2018		
	ogółem	kobiety	mężczyźni	ogółem	kobiety	mężczyźni
Chmielnik	3736	1932	1804	3690	1910	1780
Borzykowa	291	137	154	287	135	152
Celiny	386	194	192	382	192	190
Chomentówek	156	80	76	158	80	78
Ciecierze	80	40	40	80	39	41
Grabowiec	319	159	160	315	156	159
Holendry	79	35	44	80	38	42
Jasień	186	87	99	188	88	100
Kotlice	176	88	88	177	88	89
Lipy	129	61	68	133	62	71
Lubania	265	140	125	266	141	125
Łagiewniki	540	178	362	534	179	355
Ługi	249	126	123	250	127	123
Minostowice	169	85	84	171	89	82
Piotrkowice	584	287	297	604	294	310
Przededworze	813	428	385	814	433	381
Sędziejowice	349	160	189	343	157	186
Suchowola	534	256	278	535	255	280
Suliszów	137	68	69	133	66	67
Suskrajowice	140	62	78	135	59	76
Szyszczyce	276	137	139	268	135	133
Śladków Duży	406	198	208	408	202	206
Śladków Mały	592	303	289	590	303	287
Zrecze Chałupczańskie	166	81	85	163	80	83
Zrecze Duże	246	129	117	240	127	113
Zrecze Małe	279	145	134	280	146	134
RAZEM	11282	5595	5687	11224	5581	5643



**Liczba mieszkańców Gminy Chmielnik
stan na 01.01.2018 r.**

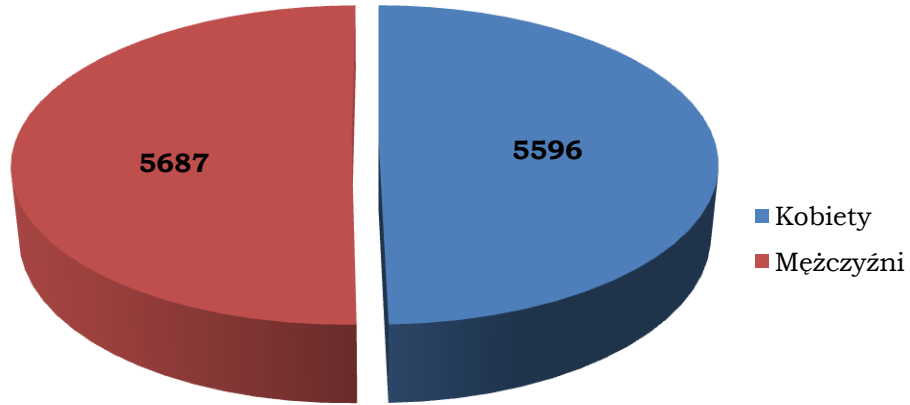


**Liczba mieszkańców Gminy Chmielnik
stan na 31.12.2018 r.**

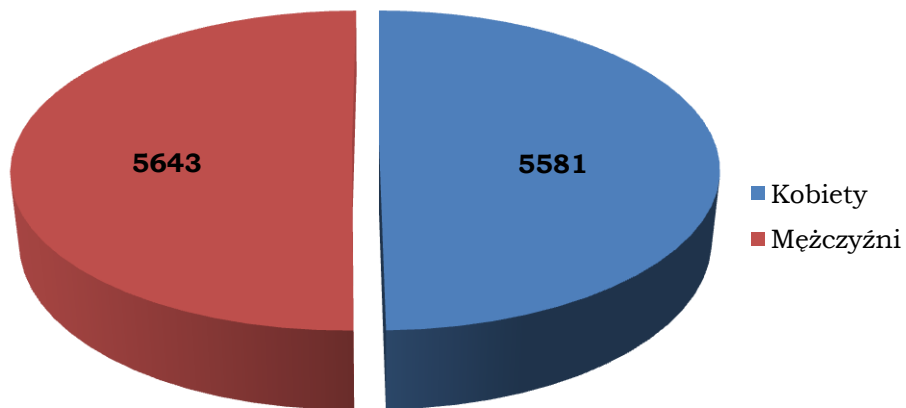




**Liczba mieszkańców Gminy Chmielnik
stan na 01.01.2018 r.**

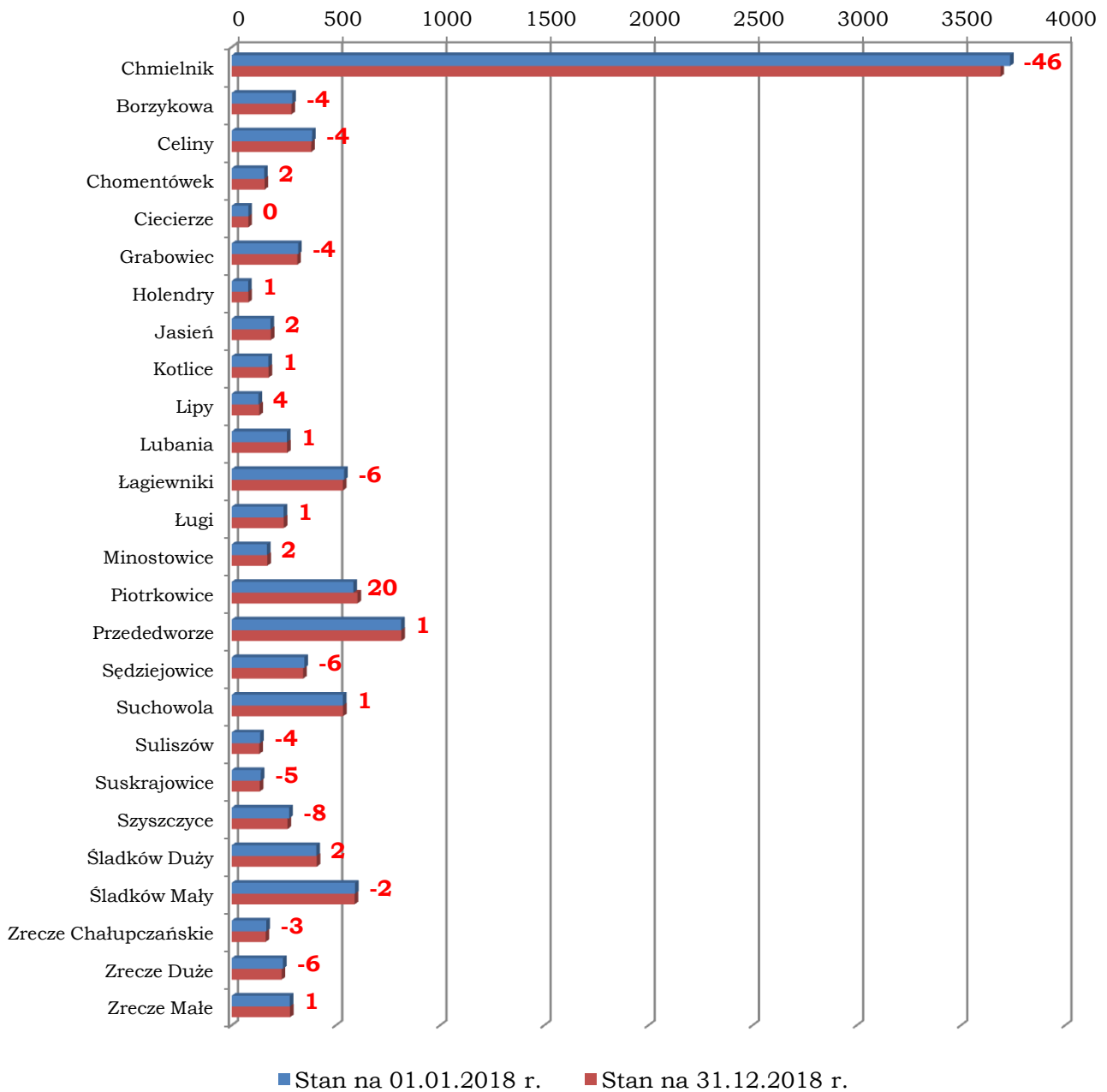


**Liczba mieszkańców Gminy Chmielnik
stan na 31.12.2018 r.**





Przyrost ludności w Gminie Chmielnik w 2018 r.





Dane statystyczne za rok 2018 z Urzędu Stanu Cywilnego w Chmielniku

Wykaz działań w Urzędzie Stanu Cywilnego	Ilość
Sporządzone akty urodzenia: - dzieci urodzone za granicą (transkrypcje)	16 16
Sporządzone akty małżeństwa w tym: - konkordatowe (ślub kościelny) - cywilne - zagraniczne (transkrypcje)	64 38 23 3
Sporządzone akty zgonu w tym: -na terenie gminy Chmielnik -zagraniczne	182 179 3
Jubileusz za długoletnie pozycie małżeńskie w tym: - 50 lecie - ilość par małżeńskich odznaczonych medalami za długoletnie pozycie małżeńskie - 60 lecie - 65 lecie	40 32 5 3
Ilość zapewnień o braku okoliczności wyłączających zawarciem małżeństwa w tym: - ślub cywilny - ślub konkordatowy	70 22 48
Ilość sprostowanych i uzupełnionych aktów stanu cywilnego	69
Ilość migrowanych aktów do Rejestru Stanu Cywilnego	2314
Ilość wydanych odpisów w tym: - odpisów skróconych - odpisów zupełnych - odpisów wielojęzycznych	1492 1235 98 159
Ilość sporządzonych protokołów dotyczących uznania ojcostwa	9
Ilość wyroków sądowych w tym: - rozwody -separacje	20 19 1
Decyzje dotyczące zmiany imienia i nazwiska w tym: - nazwiska - imienia	3 2 1



Raport o stanie Miasta i Gminy Chmielnik za 2018 rok

Liczba osób w gospodarstwie	Borzykowa	Celiny Nowe	Celiny	Chomentówek	Grabowiec	Holandry	Jasień	Kotlice	Lubania	Lipy	Ługi	Łagiewniki	Minostowice	Piotrkowice	Przededworze	Suchowola	Szyszczyce	Sędziejowice	Śladków Duży	Śladków Mały	Suskrajowice	Suliszów	Zrecze Duże	Zrecze Małe	Zrecze Chałupczańskie	Chmielnik	Razem	
1 os.	13	9	3	9	13	7	6	4	6	3	7	16	9	11	22	19	7	36	31	20	4	23	8	16	6	211	519	
2 os.	14	16	5	8	7	6	8	6	6	2	2	12	10	13	29	27	9	14	17	19	3	7	16	11	5	200	472	
3 os.	12	16	3	7	13	9	5	3	4	3	4	14	9	20	44	23	5	10	13	28	5	4	14	10	9	215	502	
4 os.	10	26	3	2	14	1	15	6	5	5	2	21	8	31	37	27	12	11	22	34	5	6	11	16	6	215	551	
5 os.	11	10	4	5	11	6	3	10	3	2	12	10	--	19	25	11	12	14	15	17	5	7	10	10	6	105	343	
6 os.	8	9	--	5	5	--	4	5	8	4	6	17	5	20	17	16	4	9	6	18	3	3	2	4	4	67	249	
7 os.	6	3	1	4	2	--	--	3	6	5	3	3	4	10	9	7	4	4	3	7	3	--	2	5	5	36	135	
8 os.	2	3	1	--	4	--	1	1	5	3	2	5	2	5	7	2	1	2	4	3	1	1	2	3	1	17	78	
9 os.	--	2	--	1	2	--	1	2	2	--	2	1	1	2	6	4	3	4	3	2	1	--	--	--	--	8	47	
10 os.	1	1	1	--	2	--	1	--	--	--	--	--	--	1	2	1	1	1	1	1	--	--	1	--	--	10	25	
11 os.	--	--	--	--	--	--	1	--	1	--	--	--	--	1	--	1	1	--	1	1	1	--	1	--	--	6	15	
12 os.	--	1	--	1	2	--	--	--	1	--	1	--	--	--	--	--	--	--	--	--	--	--	--	--	1	--	1	8
13 os.	--	--	--	--	--	--	--	--	--	--	1	--	--	--	--	1	1	--	--	--	--	--	--	--	1	--	2	6
14 os.	--	--	--	--	--	--	1	--	1	--	1	--	--	--	1	--	--	--	--	1	--	--	--	--	--	--	--	5
15 os.	--	--	--	--	--	--	--	--	--	--	--	--	--	--	--	--	--	--	1	--	--	--	--	--	--	--	--	1
16 os.	--	--	--	--	--	--	--	--	1	--	1	--	--	--	--	--	--	--	--	--	--	--	--	--	--	--	1	3
17 os.	--	--	--	--	--	--	--	--	--	--	--	--	--	1	--	--	--	--	--	--	--	--	--	--	--	--	1	2
19 os.	--	--	--	--	--	--	--	--	--	--	--	--	--	--	1	--	--	--	--	--	--	--	--	--	--	--	--	1
22 os.	--	--	--	--	--	--	--	--	--	--	1	--	--	--	--	--	--	--	--	--	--	--	--	--	--	--	--	1
DPS	--	--	--	--	--	--	--	--	--	--	--	1	--	--	--	--	--	--	--	--	--	--	--	--	--	--	--	1
180 os.	77	96	21	42	75	29	46	40	49	27	45	100	48	134	200	139	60	105	117	151	31	51	67	77	42	1096	2965	

Liczba gospodarstw w gminie Chmielnik według danych z ewidencji ludności



Program gospodarowania mieszkaniowym zasobem gminy

Kwestie związane z mieszkaniowym zasobem gminy reguluje ustawa z 21 czerwca 2001 r. o ochronie praw lokatorów, mieszkaniowy zasobie gminy i zmianie Kodeksu cywilnego. Gmina, na zasadach i w wypadkach przewidzianych w tej ustawie, zapewnia lokale socjalne i lokale zamienne, a także zaspokaja potrzeby mieszkaniowe gospodarstw domowych o niskich dochodach. W tym celu wykorzystuje mieszkaniowy zasób gminy lub w inny sposób. Przez mieszkaniowy zasób gminy należy rozumieć lokale stanowiące własność gminy albo gminnych osób prawnych lub spółek handlowych utworzonych z udziałem gminy, z wyjątkiem towarzystw budownictwa społecznego, a także lokale pozostające w posiadaniu samoistnym tych podmiotów. Lokale stanowiące mieszkaniowy zasób gminy, z wyjątkiem lokali socjalnych i lokali przeznaczonych do wynajmowania na czas trwania stosunku pracy, mogą być wynajmowane tylko na czas nieoznaczony. W celu wykonywania zadań gmina może także wynajmować lokale od innych właścicieli i podnajmować je osobom, których gospodarstwa domowe osiągają niski dochód.

Mieszkaniowy zasób Gminy Chmielnik obejmuje łącznie 116 lokali mieszkalnych i komunalnych o powierzchni łączniej 4.453,57 m². Lokale socjalne w liczbie 84 obejmują powierzchnię użytkową 3.266,62 m², pozostałe 32 lokale obejmujące powierzchnię użytkową wynoszącą 1186,95 m² stanowią lokale mieszkalne (komunalne).

Łączne zestawienie liczby lokali i powierzchni użytkowych

Wyszczególnienie	Ilość lokali	Powierzchnia użytkowa m ²
Liczba lokali socjalnych	84	3 266,62
Liczba lokali komunalnych będących własnością Gminy Chmielnik	21	797,95
Liczba lokali komunalnych w budynkach wspólnot mieszkaniowych z udziałem Gminy Chmielnik	11	389,00
Razem :	116	4 453,57

Lokale socjalne znajdują się w siedmiu budynkach stanowiących własność Gminy Chmielnik położonych w obrębie miasta Chmielnika oraz wsi Sędziejowice i Łagiewniki.

Szczegółowy wykaz wraz z lokalizacją budynków i lokali socjalnych przedstawiono w tabeli.

Wykaz budynków i lokali socjalnych

Lp.	Budynek adres / ilość lokali	Powierzchnia użytkowa lokali w m ²	Liczba lokali w budynku
1.	Chmielnik, ul. Dygasińskiego 12 A	757,73	15
	Chmielnik, ul. Dygasińskiego 12 B	81,73	2
	Chmielnik, ul. Dygasińskiego 12 C	82,86	1
	Chmielnik, ul. Dygasińskiego 12 D	54,68	1
	Chmielnik, ul. Dygasińskiego 12 E	29,79	1
	Chmielnik, ul. Dygasińskiego 12 F	29,10	1



	Razem ul. Dygasińskiego 12	1 035,89	21
2.	Chmielnik ul. Mrucza 39	228,25	6
3.	Chmielnik ul. Mielczarskiego 8	219,32	5
4.	Chmielnik, ul. Dojazdowa 27	809,83	24
5.	Sędziejowice 36	359,32	8
6.	Łagiewniki 72A	122,85	8
7.	Łagiewniki 72B	491,16	12
	Ogółem	3 266,62	84

Lokale mieszkalne (komunalne) w liczbie 32 znajdują się w budynkach stanowiących wyłączną własność Gminy Chmielnik, bądź w budynkach wspólnot mieszkaniowych.

Szczegółowy wykaz wraz z lokalizacją budynków i liczbą lokali mieszkalnych przedstawiono w niżej zamieszczonych tabelach:

Wykaz budynków i lokali komunalnych znajdujących się w budynkach stanowiących wyłączną własność Gminy Chmielnik

Lp.	Adres budynku	Powierzchnia użytkowa w m ²	Liczba lokali budynku
1.	Chmielnik ul. Kielecka 28	161,50	5
2.	Chmielnik ul. Wolności 7	98,08	3
3.	Zrecze Małe 50	70,47	2
4.	Chmielnik ul. Szydłowska 6	62,01	2
5.	Zrecze Duże 22	130	3
6.	Śladków Duży 101	275,89	6
	Ogółem:	797,95	21

Wykaz lokali komunalnych znajdujących się w budynkach wspólnot mieszkaniowych

Lp.	Adres budynku	Powierzchnia użytkowa w m ²	Liczba lokali należących do mieszkaniowego zasobu gminy
	Sędziejowice 37	34,40	2
	Chmielnik ul. Piastów 1	45,10	1
2.	Chmielnik ul. Piastów 6	73,20	2
3.	Chmielnik ul. Piastów 8	36,30	1
4.	Chmielnik ul. Furmańska 11	137,50	3
5.	Chmielnik ul. 1 Maja 22	62,50	2
	Ogółem:	389,0	11

Stan techniczny lokali jest bardzo zróżnicowany. W skład mieszkaniowego zasobu gminy oprócz lokali o wysokim i średnim standardzie wchodzi lokale o złym stanie



technicznym dającym podstawę do wyłączenia ich z zasobu. Kategoryzacji lokali ze względu na stan techniczny dokonano bez względu na ich charakter tj. skategoryzowano łącznie lokale socjalne i mieszkalne.

Do lokali o najwyższym standardzie zakwalifikowano 57 mieszkań, w tym:

- 4 lokale znajdując się w Chmielniku w budynkach wspólnot mieszkaniowych przy ulicy Piastów 1, 6 i 8,
- 2 lokale w budynku wspólnoty mieszkaniowej w Sędziejowicach 37,
- 21 lokali znajdujących się w Chmielniku przy ulicy Dygasińskiego 12,
- 24 lokale znajdujące się w Chmielniku przy ulicy Dojazdowej 27,
- 6 lokali znajdujących się w Chmielniku przy ulicy Mrucza Nr 39.

Do lokali o średnim standardzie zaliczono 41 mieszkań, w tym:

- 2 lokale znajdujące się w Chmielniku przy ulicy Furmańskiej 11,
- 2 lokale znajdujące się w Chmielniku przy ulicy 1 Maja 22,
- 5 lokali znajdujących się w Chmielniku przy ulicy Kieleckiej 28,
- 6 lokali znajdujących się w Śladkowie Dużym 101,
- 2 lokale znajdujące się w Chmielniku przy ulicy Wolności 7,
- 8 lokali znajdujących się w Łagiewnikach 72A,
- 12 lokali znajdujących się w Łagiewnikach 72B,
- 4 lokale znajdujące się w Chmielniku przy ulicy Mielczarskiego 8.

Do lokali o niezadowalającym standardzie zaliczono 13 mieszkań, w tym:

- 2 lokale znajdujące się w Zreczu Małym 50,
- 3 lokale znajdujące się w Zreczu Dużym 22,
- 8 lokali znajdujących się w Sędziejowicach 36.

Do lokali w złym stanie technicznym, kwalifikującym do wyłączenia z mieszkaniowego zasobu gminy zaliczono:

- 1 lokal znajdujący się w Chmielniku przy ulicy Wolności 7,
- 2 lokale znajdujące się w Chmielniku przy ulicy Szydłowskiej 6,
- 1 lokal znajdujący się w Chmielniku przy ulicy Furmańskiej 11,
- 1 lokal znajdujący się w Chmielniku przy ulicy Mielczarskiego 8.

Lokale te w roku 2018 zostały wyłączone z zasobów.

Na koniec 2018 roku zasiedlenie lokali wynosiło 93 % ich liczby. Przyczyną nie zasiedlenia był trwający remont i modernizacja lokali.

Stawkę bazową czynszu najmu za 1 m² powierzchni użytkowej lokalu za lokale mieszkalne oraz stawkę czynszu za lokale socjalne, ustala zarządzeniem Burmistrz w oparciu o zasady określone uchwałą Rady Miejskiej.

Czynsz z tytułu najmu lokali wchodzących w skład mieszkaniowego zasobu Gminy Chmielnik ustalony został w roku 2013 w sposób następujący:



- za najem 1m² powierzchni lokali socjalnych z wyłączeniem lokali znajdujących się w budynkach położonych w Chmielniku przy ulicy Dygasińskiego 12 i Dojazdowej 27 – 1,20 zł,
- za najem 1m² powierzchni lokali socjalnych znajdujących się w Chmielniku przy ulicy Dygasińskiego 12 i Dojazdowej 27 – 2,40 zł,
- za najem 1m² powierzchni lokali mieszkalnych z wyłączeniem lokali znajdujących się we wspólnotach mieszkaniowych w Chmielniku przy ulicy Piastów – 2,40 zł,
- za najem 1m² powierzchni lokali mieszkalnych lokali znajdujących się we wspólnotach mieszkaniowych w Chmielniku przy ulicy Piastów – 2,80 zł.

Zarządzanie budynkami, w których właścicielem lokali w 100% jest Gmina Chmielnik sprawowane jest przez Zakład Usług Komunalnych w Chmielniku Spółka z ograniczoną odpowiedzialnością z/s w Zreczu Dużym 1 A. w ramach :

- umowy o zarządzanie gminnym zasobem nieruchomości, zawartej na czas określony;
- umowy dzierżawy nr 12/2015/VAT dotyczącej nieruchomości gruntowej w miejscowości Łągiewniki 72B na której posadowiony jest budynek mieszkalny wielorodzinny , w którym wyodrębniono 12 lokali socjalnych;
- umowy dzierżawy nr 26 /2012/VAT, której przedmiotem jest dzierżawa budynku mieszkalnego przy ulicy Dojazdowej 27 w Chmielniku, na której posadowiony jest budynek mieszkalny wielorodzinny , w którym wyodrębniono 24 lokale socjalne.

Zarządzanie budynkami, w których lokale mieszkalne będące własnością Gminy Chmielnik wchodzi w skład wspólnot mieszkaniowych, wykonywane jest przez zarządcę nieruchomości na podstawie umowy o zarządzanie nieruchomością zawartą ze wspólnotą mieszkaniową.

Na dzień 31 grudnia 2018 roku oczekujących na przyznanie prawa do najmu lokali należących do mieszkaniowego zasobu gminy było 15 osób, obecnie (15.04.2019 r.) liczba ta wynosi 8. Na przestrzeni roku 2018 dokonano 10 przydziałów lokali socjalnych i komunalnych, z czego 5 w ramach zamiany lokali. Ponadto wszczęto 2 postępowania egzekucyjne o eksmisję z bezprawnie zajmowanych lokali komunalnych, jedna ze spraw została zakończona eksmisją z lokalu, druga do chwili obecnej jest w toku.



3. Oświata i wychowanie

W dniu 22 lutego 2016 roku została podjęta przez Radę Miejską w Chmielniku uchwała Nr XVI/147/2016 w sprawie przyjęcia Programu Rozwoju Oświaty w Gminie Chmielnik na lata 2016-2020. Uchwalony wtedy Program nie zakładał reformy polegającej na wygaszaniu gimnazjum i wprowadzeniu ośmioletnich szkół podstawowych, ale w 2018 roku zachowały się wszystkie jednostki oświatowe ze zmianami wynikającymi z tej reformy. W Programie tym opracowanym na podstawie liczby urodzeń w poszczególnych latach wskazujących na niż demograficzny założony był niewielki spadek liczby uczniów, ale w roku szkolnym 2018/2019 nie wszyscy uczniowie uczęszczali do szkół prowadzonych przez Gminę, co przedstawia tabela:

Placówka	2018/2019 (plan)	2018/2019 dane z SIO	Różnica
Gimnazjum	315	100	- 215
SP w Chmielniku	573	784	211
w tym klasa „0”	78	83	5
Filia SP w Lubani	36	30	- 6
w tym klasa „0”	2	0	- 2
Filia SP w Suchowoli	30	35	5
w tym klasa „0”	9	12	3
Filia SP w Śladkowie Małym	16	0	- 16
w tym klasa „0”	8	zlikwidowana uchwałą Rady Miejskiej	- 8
Filia SP w Zreczu Dużym	32	0	- 32
w tym klasa „0”	8	zlikwidowana uchwałą Rady Miejskiej	- 8
SP w ZPO Piotrkowice	112	135	23
w tym klasa „0”	12	15	3
Przedszkole w ZPO Piotrkowice	37	41	4
Przedszkole w Chmielniku	94	124	30
Przedszkole Filia w Suchowoli	12	45	33
Razem	1257	1294	37

W Gimnazjum nastąpił znaczny spadek o 215 liczby uczniów w odniesieniu do planu w Programie, ponieważ nie było naboru do klas pierwszych, a nauka kontynuowana jest tylko w klasach trzecich. W szkołach podstawowych wzrost liczby uczniów wynika z przybycia klas siódmych i ósmych, ale maleje liczba uczniów w młodszych klasach. W filii Szkoły Podstawowej w Lubani ciągle maleje liczba dzieci z powodu braku zgłoszeń uczniów do klas



pierwszych. Najczęściej rodzice decydują o pozostawieniu sześciolatków w przedszkolu i z tego powodu przekroczone są możliwości przyjęć dzieci do gminnych przedszkoli, ponieważ obowiązkiem przedszkolnym objęte są również dzieci w wieku 3 lat, w związku z czym około 10 dzieci z terenu Gminy Chmielnik uczęszcza do przedszkoli w sąsiednich gminach. W Chmielniku funkcjonuje również Niepubliczne Przedszkole Językowe „Bajkowa Kraina” prowadzone w ramach działalności gospodarczej, któremu udzielono w 2018 r. dotacji wraz z subwencją na kwotę 554.368,66 zł. Do przedszkola tego uczęszcza 75 dzieci, w tym 9 z sąsiednich gmin. Ponadto wielu rodziców jest zainteresowanych i deklaruje chęć posyłania młodszych dzieci do żłobka, jeśli takie powstanie.

W szkołach podstawowych w związku z reformą oświaty w roku szkolnym 2017/2018 nie przeprowadzono powszechnych sprawdzianów, ponieważ nauka jest kontynuowana w klasie siódmej i ósmej. Wyniki egzaminów zewnętrznych dla gimnazjum w Gminie Chmielnik w roku szkolnym 2017/2018 w odniesieniu do wyników w województwie i kraju przedstawia poniższa tabela:

Część	Zakres/poziom	Średni wynik (%)		
		Kraj	województwo	Szkoła
Część Humanistyczna	Historia, wos	59	58	56,3
	Język polski	68	68	70,4
Część matematyczno-przyrodnicza	Przedmioty przyrodnicze	56	55	57,3
	Matematyka	52	51	55,5
Część językowa	J. angielski poziom podst.	68	66	64,1
	J. angielski p. rozszerzony	52	49	49,4

Uczniom w 2018 roku udzielana była pomoc w formie: stypendiów szkolnych (otrzymało 287 uczniów na łączną kwotę 98.123,80 zł), stypendiów za szczególne osiągnięcia artystyczne, aktywność społeczną lub w nauce (otrzymało 8 uczniów w kwotach od 150,00 zł do 700,00 zł), dowozu uczniów (dowożono 563 uczniów na dziennej trasie 322 km za kwotę 311.328,00 zł oraz za dowóz 13 uczniów niepełnosprawnych do ośrodków szkolno-wychowawczych za kwotę 155.087,00 zł), dożywiania (w przedszkolach korzystało 216 dzieci, a w szkołach 414 uczniów i poniesiono łącznie nakłady finansowe na funkcjonowanie stołówek w kwocie 1.054.926, 25 zł, w tym wsad do kotła 397.409,82 zł), zakup dla uczniów podręczników, materiałów edukacyjnych i ćwiczeniowych w kwocie 104.216,15 zł. Ponadto w celu częściowego uniezależnienia się od zewnętrznych przewoźników został zakupiony nowy autobus do przewozu uczniów za kwotę 798.270,00 zł współfinansowany z dotacji celowej budżetu państwa w kwocie 300.000,00 zł.

Szczegółowe dane dotyczące analizy działalności poszczególnych szkół i przedszkoli prowadzonych przez samorząd gminny opracowane zostały w zestawieniu tabelarycznym:



Raport o stanie Miasta i Gminy Chmielnik za 2018 rok

Oświata i wychowanie – analiza działalności szkół za rok 2018

Nazwa szkoły	Szkoła Podstawowa im. S. Żeromskiego w Chmielniku	Szkoła Podstawowa im. Jana Pawła II w Piotrkowicach	Gimnazjum im. gen. K. Tańskiego w Chmielniku
Liczba uczniów	2017/18 – 751 2018/19 - 849	2017/18 - 120 2018/19 - 137	2017/18 - 207 2018/19 - 98
Liczba oddziałów:	2017/18 – 38 2018/19 - 43	2017/18 - 9 2018/19 - 10	2017/18 - 10 2018/19 - 5
Liczba zatrudnionych nauczycieli	2017/18 – 82 2018/19 – 90	2017/18 - 26 2018/19 - 25	2017/18 - 36 2018/19 – 23
Liczba zatrudnionych pracowników administracji i obsługi	2017/18 – 27 (sekretarka – 1, pomoc administracyjna - 1, sprzątaczk - 8, pomoc nauczyciela - 5, opiekun dzieci i młodzieży – 1, intendentka – 1, kucharka – 1, pomoc kuchenna – 4, dietetyk – 1, palacz- 1, konserwator – 1, dozorczy - 2) 2018/198 - 26 (sekretarka – 1, pomoc administracyjna - 1, sprzątaczk - 8, pomoc nauczyciela - 5, intendentka – 1, kucharka – 1, pomoc kuchenna – 4, dietetyk – 1, palacz- 1, konserwator – 1, dozorczy - 2)	2017/18 – 8 (pomoc biurowa 1, sprzątaczk - 3, pomoc nauczyciela 1, opiekun dzieci i młodzieży -1, palacze- 2) 2018/19– 8 (pomoc biurowa 1, sprzątaczk - 3, pomoc nauczyciela 1, opiekun dzieci i młodzieży -1, palacze- 2)	2017/18 -9 (sekretarz, specjalista bhp, konserwator, 6 sprzątaczek) 2018/19 - 9 (sekretarz, specjalista bhp, konserwator, 6 sprzątaczek)
Stopień awansu zawodowego nauczycieli	% nauczycieli dyplomowanych – 75,6 % nauczycieli mianowanych – 18,9 % nauczycieli kontraktowych – 4,4	% nauczycieli dyplomowanych – 64 % nauczycieli mianowanych – 24 % nauczycieli kontraktowych – 12	% nauczycieli dyplomowanych – 80,5 % nauczycieli mianowanych – 8,3 % nauczycieli kontraktowych – 11,1



Raport o stanie Miasta i Gminy Chmielnik za 2018 rok

	% nauczycieli stażystów – 1,1	% nauczycieli stażystów –0	% nauczycieli stażystów – 0
Stanowiska funkcyjne	Dyrektor szkoły – 1 Wicedyrektor szkoły - 1 Kierownik świetlicy - 1	Dyrektor szkoły	Dyrektor szkoły
Funkcjonowanie świetlicy szkolnej	Z opieki świetlicowej korzysta 590 (69%), dowożonych uczniów – 440 (59%), grup świetlicowych – 18. Opieka świetlicowa zapewniona jest od godz. 6.30 – 17.00.	Ze świetlicy szkolnej korzysta 75 uczniów podzielonych na 3 grupy. Opieka świetlicowa zapewniona jest od godz. 7.15 do 8.00 i po lekcjach do odwozu do godz. 14.45	Ze świetlicy szkolnej korzystają uczniowie dowożeni do szkoły – 40% uczniów. Opieka świetlicowa zapewniona jest przed lekcjami od godz. 7.15 i po lekcjach, do ostatniego odwozu – godz. 15.10.
Gabinet medycyny szkolnej	W szkole funkcjonuje gabinet medycyny szkolnej oraz gabinet stomatologiczny. Działalność gabinetu opiera się głównie na profilaktyce zdrowotnej oraz poradnictwie czynnym. Udzielana jest pomoc przedlekarska. W 2018 r. odnotowano 6 wypadków na terenie szkoły, podczas zajęć wychowania fizycznego. Były to urazy kończyn oraz uraz głowy.	brak	W szkole funkcjonuje gabinet medycyny szkolnej oraz gabinet stomatologiczny. Działalność gabinetu opiera się głównie na profilaktyce zdrowotnej oraz poradnictwie czynnym. Udzielana jest pomoc przedlekarska. W 2018 r. odnotowano dwa wypadki na terenie szkoły na zajęciach wychowania – fizycznego, były to urazy głowy.
Funkcjonowanie biblioteki szkolnej	2 etaty bibliotekarza. W bibliotece znajduje się 17150 woluminów. Biblioteka otrzymała dofinansowanie z Ministerstwa Edukacji Narodowej w ramach programu: „Narodowy Program Rozwoju Czytelnictwa” – 15 tys. zł. Dokonano zakupu lektur.	Bibliotekarz pracuje w wymiarze 7 godz. tygodniowo. Biblioteka otrzymała dofinansowanie z Ministerstwa Edukacji Narodowej w ramach programu: „Narodowy Program Rozwoju Czytelnictwa” – 5 tys. zł	¾ etatu bibliotekarza Biblioteka otrzymała dofinansowanie z Ministerstwa Edukacji Narodowej w ramach Narodowego Programu Rozwoju czytelnictwa w wysokości 15 tys. zł. na zakup lektur oraz książek i multimedialnych.
Pedagog szkolny	1,5 etatu. Pedagodzy szkolni odpowiadali za działania profilaktyczno – wychowawcze, w tym realizację Programu Wychowawczo –	brak	½ etatu Pedagog szkolny odpowiadał za realizację pomocy psychologicznej – pedagogicznej, działania profilaktyczno – wychowawcze oraz współpracował



Raport o stanie Miasta i Gminy Chmielnik za 2018 rok

	<p>Profilaktycznego Szkoły. Organizowali i przeprowadzali pogadanki i szkolenia wśród rodziców i uczniów. Koordynowali organizację pomocy psychologiczno – pedagogicznej dla uczniów z orzeczeniami o kształceniu specjalnym i opiniami z poradni. Współpracowali z PP-P w Chmielniku, Sądem Rejonowym w Busku Zdroju, Policją. MGOPS w Chmielniku.</p>		<p>z instytucjami tj.: Poradnia psychologiczno - pedagogiczna w Chmielniku, Sąd Rejonowy w Busku – Zdroju, policja, MGOPS w Chmielniku.</p>
Stołówka szkolna	<p>Ze stołówki szkolnej korzysta 335 uczniów (42%) w tym 82 – dofinansowane z MGOPS.</p>	<p>Ze stołówki korzysta 36 uczniów</p>	<p>Ze stołówki korzysta 25 uczniów.</p>
Wyniki klasyfikacji za rok szkolny 2017/18	<p>Liczba uczniów zapisanych – 751 (0-VII) Liczba ucz. klasyfikowanych – 643 (I-VII) Uczniowie wyróżniający się – 26 % Średnia ocena szkoły – 4,1 Średnia frekwencja szkoły – 93 % Przyznane zostały 2 stypendia Burmistrza Miasta i Gminy Chmielnik za szczególne osiągnięcia artystyczne.</p>	<p>Liczba uczniów zapisanych – 120 (0 – VII) Liczba ucz. klasyfikowanych – 108 (I-VII) Uczniowie wyróżniający się – 27,7% Średnia ocena szkoły – 4,34 Średnia frekwencja szkoły – 88,6%</p>	<p>Liczba uczniów zapisanych – 207 Liczba ucz. klasyfikowanych – 207 Uczniowie wyróżniający się - 20 % Średnia ocena szkoły – 4,01 Średnia frekwencja szkoły – 87,8% Przyznane zostały 4 stypendia Burmistrza Miasta i Gminy Chmielnik za szczególne osiągnięcia w nauce.</p>
Świadczenie pomocy psychologiczno -pedagogicznej	<p>W roku szk. 2017/18 do szkoły uczęszczało 11 uczniów posiadających orzeczenie o potrzebie kształcenia specjalnego, w roku szk. 2018/19 – 12 uczniów – dla wszystkich zostały opracowane Indywidualne Programy Edukacyjno – Terapeutyczne. Uczniowie mają zapewnione zajęcia rewalidacyjne</p>	<p>W roku szk. 2017/18 do szkoły uczęszczało 4 uczniów posiadających orzeczenie o potrzebie kształcenia specjalnego, w roku szk. 2018/19 również 4 – dla wszystkich zostały opracowane Indywidualne Programy Edukacyjno-Terapeutyczne. Uczniowie mają zapewnione zajęcia rewalidacyjne,</p>	<p>W roku szk. 2017/18 do szkoły uczęszczało 7 uczniów posiadających orzeczenie o potrzebie kształcenia specjalnego, w roku szk. 2018/19 – 4 uczniów – dla wszystkich zostały opracowane Indywidualne Programy Edukacyjno – Terapeutyczne, uczniowie mają zapewnione zajęcia</p>



Raport o stanie Miasta i Gminy Chmielnik za 2018 rok

	<p>oraz korekcyjno-kompensacyjne, dydaktyczno-wyrównawcze z języka polskiego i matematyki, logopedyczne. Czterech uczniów uczęszcza na zajęcia indywidualne z wybranych przedmiotów edukacyjnych (zgodnie z zaleceniami PP-P). Dla 102 uczniów posiadających opinie o potrzebie dostosowania wymagań edukacyjnych do ich możliwości organizowana jest pomoc psychologiczno – pedagogiczna w bieżącej pracy oraz w formie zajęć dydaktyczno-wyrównawczych, logopedycznych. Zajęcia specjalistyczne prowadzone są przez specjalistów: logopedę, surdopedagoga, tyflop pedagoga, oligofrenopedagogów, terapeutów.</p>	<p>dydaktyczno-wyrównawcze, korekcyjno-kompensacyjne. Dla uczniów posiadających opinie o potrzebie dostosowania wymagań edukacyjnych do ich możliwości organizowana jest pomoc psychologiczno-pedagogiczna .</p>	<p>rewalidacyjne oraz specjalistyczne. Dla uczniów posiadających opinie o potrzebie dostosowania wymagań edukacyjnych do ich możliwości organizowana jest pomoc psychologiczno – pedagogiczna w bieżącej pracy.</p>
<p>Konkursy turnieje</p>	<p>Najważniejsze osiągnięcia uczniów nagrodzone w 2018 r:</p> <ul style="list-style-type: none">- Międzynarodowy Konkurs Kangur Matematyczny – 12 wyróżnień,- Międzynarodowy Konkurs Plastyczny „Święty Jan Paweł II w Oczach Dziecka” – III miejsce- Ogólnopolski Konkurs „Nasi sąsiedzi Żydzi” – wyróżnienie,- Konkurs Biblijny Diecezji Kieleckiej – laureat- Ogólnopolski Konkurs „Stypendiada Polonistyczna” – 6 wyróżnień.	<p>Uczniowie brali udział w konkursach o zasięgu: wojewódzkim (Wojewódzki konkurs Szachowy), powiatowym (recytatorski, biblijny, ekologicznych), gminnym (I miejsce w konkursie ekologicznym Ekoludki) i szkolnych.</p>	<p>Najważniejsze osiągnięcia uczniów nagrodzone w 2018 r:</p> <ul style="list-style-type: none">- laureat i finalista Wojewódzkiego Konkursu Matematycznego,- laureat Wojewódzkiego Konkursu Fizycznego,-laureat Wojewódzkiego Konkursu Chemicznego,- finalista Wojewódzkiego Konkursu Języka Polskiego,- finalista konkursu Biblijnego <p>Ponadto uczniowie zostali nagrodzeni za sukcesy w konkursach o zasięgu</p>



Raport o stanie Miasta i Gminy Chmielnik za 2018 rok

	<p>Ponadto uczniowie zostali nagrodzeni za sukcesy w konkursach o zasięgu powiatowym, szkolnym i gminnym. W sumie uczniowie wzięli udział w ponad 60 konkursach i turniejach na różnych szczeblach.</p>		<p>powiatowym, szkolnym i gminnym. W sumie odbyły się 42 konkursy.</p>
<p>Wycieczki szkolne</p>	<p>Łącznie uczniowie wzięli udział w 104 wycieczkach i wyjazdach edukacyjnych. Były to między innymi wyjazdy na „białą i zieloną szkołę” (Murzasichle, Góry Świętokrzyskie), kilkudniowa (Pieniny – Zakopane), całodniowe (Warszawa, Sandomierz, Kraków, Oświęcim) oraz kilkugodzinne (Kielce, Ogrodzieniec, Chałupki). W czasie wycieczek realizowano programy edukacyjne oraz wychowawcze.</p>	<p>W placówce organizowano dla dzieci czynne formy wypoczynku. Były to: rajdy, biwaki, wyjazdy na basen, wyjazdy na mecze piłki ręcznej i siatkowej. Odbyły się liczne wycieczki krajoznawcze i wyjazdy (teatr, kino, wystawy tematyczne, muzea, warsztaty itp.)</p>	<p>W szkole odbyło się 25 wycieczek o charakterze edukacyjnym, integracyjnym, kulturalnym. Wszyscy uczniowie uczestniczyli w wyjazdach. Były to wycieczki kilkudniowe (Murzasichle, Władysławowo, Barcelona), całodniowe (Warszawa, Majdanek, Kraków) oraz kilkugodzinne (Kielce). W czasie wycieczek realizowano programy edukacyjne oraz wychowawcze.</p>
<p>Projekty edukacyjne</p>	<ul style="list-style-type: none">- „Razem możemy więcej” – współfinansowany ze środków unijnych,- „Szkolny Klub Sportowy”- „Dziecięca piłka ręczna”- „Aktywna Tablica”- „Narodowy Program Rozwoju Czytelnictwa”- „Edukacja Globalna”- „Pracownie Edukacji Przyrodniczo-Ekologicznej w Szkole Podstawowej”,- Program Powszechnej Nauki Pływania „Umiem Pływać” 2018 - program dofinansowany ze środków Funduszu	<ul style="list-style-type: none">„Szkolny Klub Sportowy”„Dziecięca piłka ręczna”„Świętokrzyska Szkoła Edukacji Szachowej”„Aktywna Tablica”„Narodowy Program Rozwoju Czytelnictwa”„Bieg po zdrowie”„Aktywnie i zdrowo przez życie”	<ul style="list-style-type: none">- „Ekonomia moją przyszłością” – projekt ekonomiczny współfinansowany przez NBP,- „Edukacja globalna” – projekt informatyczny,- „Biała szkoła” – stok narciarski bez tajemnic,- Polsko – niemiecka wymiana młodzieży Lüneburg – Chmielnik Program „Nasi absolwenci – nasza duma”



Raport o stanie Miasta i Gminy Chmielnik za 2018 rok

	Zajęć Sportowych dla Uczniów w ramach dotacji Ministerstwa Sportu i Turystyki, - „Program profilaktyczny – Między Nami Kobietkami”, - Program „Akademia Bezpiecznego Puchatka”, - Program „Ratujemy i Uczymy Ratować”, - „Program Antynikotynowej Promocji Zdrowotnej”.		
Organizacje szkolne	Samorząd Uczniowski Szkolny Klub Wolontariatu, Liga Ochrony Przyrody, Klub BRD, Szkolne Koło Przyjaciół Europy, 80 Gromada Zuchowa, 24. Drużyna Harcerska, Zespół wokalny, Szkółka Skry Bełchatów, Szkolne koło gier planszowych, Szkółka kolarska, Zespół taneczny Koła przedmiotowe, teatralne, sportowo – rekreacyjne.	Samorząd Uczniowski Wolontariat, Szkolne Koło Caritas SKS Koło Rekreacyjno-Turystyczne Szkolne Koło Ekologiczne Klub BRD Zespół artystyczny Przedmiotowe koła zainteresowań	Samorząd Uczniowski Wolontariat Zespół taneczny KAMENA Chór szkolny Zespół teatralny PEGAZ Szkolny klub Sportowy Koła przedmiotowe, artystyczne, sportowo – rekreacyjne



Raport o stanie Miasta i Gminy Chmielnik za 2018 rok

Ewaluacja wewnętrzna placówki	Zagadnienia do ewaluacji wewnętrznej: 1. Diagnoza kompetencji nauczycieli i uczniów w zakresie odpowiedzialnego korzystania z mediów społecznościowych. Określenie potrzeb nauczycieli i uczniów w zakresie doskonalenia tej umiejętności. 2. Ocena wychowawczej roli szkoły – pt. „Ocena skuteczności działań szkoły w zakresie przeciwdziałania narkomanii – ocena podejmowanych działań wychowawczych, profilaktycznych, edukacyjnych i informacyjnych w celu wzmocnienia czynników chroniących i obniżania czynników ryzyka zagrożenia narkomanią”. Raport z przeprowadzonej ewaluacji wraz z wnioskami i rekomendacjami został przedstawiony na plenarnym zebraniu rady pedagogicznej w czerwcu 2018 r.	Wymaganie nr 7: Szkoła współpracuje ze środowiskiem lokalnym na rzecz wzajemnego rozwoju. Raport został przedstawiony na plenarnym posiedzeniu Rady Pedagogicznej w czerwcu 2018r.	Zagadnienie badawcze: Diagnoza kompetencji nauczycieli i uczniów w zakresie odpowiedzialnego korzystania z mediów społecznościowych. Określenie potrzeb nauczycieli i uczniów w zakresie doskonalenia tej umiejętności. Raport został przedstawiony na plenarnym posiedzeniu rady pedagogicznej w czerwcu 2018 r.
Wspomaganie nauczycieli	W ramach Wewnątrzszkolnego Doskonalenia Nauczycieli odbywają się rady szkoleniowe zgodnie z potrzebami szkoły, lekcje pokazowe, otwarte. Nauczyciele wymieniają się doświadczeniami w zespołach przedmiotowych. Dyrektor szkoły zgodnie z potrzebami wspiera rozwój zawodowy nauczycieli,	W ramach WDN-u odbyły się 3 posiedzenia szkoleniowe Rady Pedagogicznej. Nauczyciele na bieżąco wymieniają się doświadczeniami w ramach zespołów przedmiotowych, przygotowują referaty na posiedzenia RP. Poza szkołą liczna grupa nauczycieli korzystała z udziału w szkoleniach i warsztatach. Dyrektor wspiera rozwój	W ramach wewnątrzszkolnego Doskonalenia Nauczycieli odbywają się rady szkoleniowe, lekcje pokazowe, otwarte oraz wymiana doświadczeń w zespołach przedmiotowych. Dyrektor szkoły zgodnie z potrzebami wspiera rozwój zawodowy nauczycieli, w 2018 r. dwoje nauczycieli zakończyło staż na nauczyciela



Raport o stanie Miasta i Gminy Chmielnik za 2018 rok

	<p>w 2018 r. dwoje nauczycieli zakończyło staż na nauczyciela mianowanego, jeden nauczyciel na kontraktowego. Dyrektor szkoły dokonał oceny pracy 9 nauczycieli.</p>	<p>zawodowy nauczycieli, ubiegających się o kolejne stopnie awansu zawodowego oraz na bieżąco dokonuje oceny pracy nauczycieli. Placówka dofinansowuje nauczycieli w zakresie: studiów podyplomowych, szkoleń, warsztatów.</p>	<p>mianowanego, jeden na nauczyciela dyplomowanego. Dyrektor szkoły dokonuje oceny pracy nauczycieli.</p>
<p>Współpraca z rodzicami</p>	<p>W szkole działa Rada Rodziców według opracowanego planu pracy i zgodnie z uchwalonym przez siebie regulaminem. Rada Rodziców uchwała w porozumieniu z Radą Pedagogiczną Program Wychowawczo – Profilaktyczny, opiniuje projekt planu finansowego szkoły, dni wolne od nauki, zajęcia pozalekcyjne. Dokonują wyboru ubezpieczyciela swoich dzieci. Wspólnie z wychowawcami klas opracowują plan wycieczek szkolnych. Uczestniczą w spotkaniach z wychowawcami klas i nauczycielami (4 razy w roku) oraz w comiesięcznych dniach otwartych szkoły. Uczestniczą w imprezach i uroczystościach klasowych i szkolnych, współpracują przy ich organizacji, wykonują drobne prace na rzecz szkoły. Rodzice wykazują szczególne zaangażowanie w organizację corocznych pikników rodzinnych. Gromadzą środki finansowe, które są wykorzystywane na potrzeby uczniów.</p>	<p>Spotkania z rodzicami odbywają się według ustalonego harmonogramu (4 razy w roku). Rodzice uczestniczą w tworzeniu dokumentów szkolnych, zgłaszają propozycję działań np.: organizacji dodatkowych zajęć, wyjazdów. Uczestniczą w imprezach i uroczystościach szkolnych, współpracują przy ich organizacji, wykonują drobne prace na rzecz szkoły.</p>	<p>W szkole działa Rada Rodziców wg przyjętego Planu pracy, która w ramach swoich kompetencji zatwierdza Koncepcję Pracy Szkoły, Program Wychowawczo – profilaktyczny, dodatkowe dni wolne od nauki. W szkole realizowany jest Program współpracy z rodzicami, wywiadówki odbywają się wg ustalonego harmonogramu (9 razy w roku), w ramach Programu Wychowawczo-profilaktycznego organizowane są prelekcje dla rodziców wspomagające ich w procesie wychowania dzieci.</p>



<p>Baza szkolna i warunki do realizacji procesu nauczania i opieki</p>	<p>Zarówno placówka macierzysta, jak i szkoły filialne posiadają dobrą bazę dydaktyczną umożliwiającą realizację podstawy programowej.</p> <p>W 2018 r. zakupiono wiele pomocy dydaktycznych. Z pozyskanych środków zewnętrznych utworzono międzyszkolną pracownię multimedialną, gabinet terapii pedagogicznej, gabinet gier logicznych, wyposażono pracownię matematyczne, przyrodnicze oraz gabinet logopedyczny. Zakupiono nowoczesne biurka i fotele do pracowni komputerowej oraz krzesła do dwóch sal lekcyjnych. W 4 klasach zamontowano rolety okienne.</p> <p>W szkole wprowadzono dziennik elektroniczny, który usprawnia przepływ informacji między szkołą i rodzicami, ułatwia organizację procesu dydaktyczno-wychowawczego.</p> <p>W każdej sali lekcyjnej znajduje się komputer. Większość klas wyposażona jest w tablice interaktywne.</p> <p>Wykonano wiele prac remontowych, między innymi: malowanie jednej kondygnacji szkoły w Chmielniku (6 sal lekcyjnych, korytarz, toalety, 2 gabinety); malowanie holu i klatki schodowej w filii w Suchowoli oraz malowanie klas i podłóg w Lubani.</p>	<p>Szkoła mieści się w obiektach nie odpowiadającym aktualnym standardom. W miarę możliwości placówka wyposażona jest w pomoce dydaktyczne: zakup książek do biblioteki, zakup sprzętu do pracowni komputerowej, tablic multimedialnych. Od kwietnia 2018 trwa budowa nowego obiektu szkolno- przedszkolnego.</p>	<p>Szkoła posiada bazę dydaktyczną umożliwiającą realizację podstawy programowej.</p> <p>W 2018 r. wykonano szereg prac w zakresie gospodarczym, m.in.: remont suterenu i szatni uczniowskich, remont małej sali gimnastycznej, remont toalet na parterze budynku, malowanie całej kondygnacji tj. korytarz + sale lekcyjne (parter), wymieniono rolety w 7 salach oraz blaty ławek w 3 salach lekcyjnych.</p>
--	---	---	--



Raport o stanie Miasta i Gminy Chmielnik za 2018 rok

	W filii w Suchowoli na potrzeby dzieci z orzeczeniami o potrzebie kształcenia specjalnego utworzono nowoczesny gabinet terapeutyczny.		
Kontrole	15.06.2018 r. – kontrola planowa Kuratorium Oświaty w Kielcach: Ocena prawidłowości zapewnienia warunków i organizacji kształcenia uczniów niepełnosprawnych w szkołach ogólnodostępnych. 22.10.2018 r. – Monitorowanie - Kuratorium Oświaty w Kielcach - Kształcenie u uczniów kompetencji kluczowych.	W dniach 6 -10 kwietnia 2018 r. miała miejsce kontrola doraźna Kuratorium Oświaty w Kielcach w zakresie realizacji przez dyrektora szkoły zadań dotyczących sprawowania nadzoru pedagogicznego oraz innych zadań wynikających z przepisów prawa	15.06.2018 r.– kontrola planowa: Ocena prawidłowości zapewnienia warunków i organizacji kształcenia uczniów niepełnosprawnych w szkołach ogólnodostępnych.

Oświata i wychowanie – analiza działalności przedszkoli za rok 2018

Nazwa przedszkola	Samorządowe Przedszkole w Chmielniku z oddziałem zamiejscowym w Suchowoli	Przedszkole w Zespole Placówek Oświatowych w Piotrkowicach
Liczba dzieci	2017/2018 – 170 2018/2019 - 170	2017/2018 - 35 2018/2019 – 35
Liczba oddziałów	2017/2018 – 8 2018/2019 - 8	2017/2018- 2 2018/2019- 2
Liczba zatrudnionych nauczycieli	2017/2018 – 12 2018/2019 - 11	2017/2018 -3 2018/2019 -5
Liczba zatrudnionych	2017/2018 – 23 2018/2019 - 23	2017/2018- 5 (intendent-1, kucharka-1, pomoc kuchenna-1, pomoc nauczyciela- 2)



Raport o stanie Miasta i Gminy Chmielnik za 2018 rok

pracowników administracji i obsługi		2018/2019- 5 (intendent-1, kucharka-1, pomoc kuchenna-1, pomoc nauczyciela -2)
Stopień awansu zawodowego nauczycieli:	% nauczycieli dyplomowanych – 54,5 % nauczycieli mianowanych – 36,4 % nauczycieli kontraktowych – 9,1 % nauczycieli stażystów – 0	% nauczycieli dyplomowanych – 100%
Stanowiska funkcyjne:	Dyrektor przedszkola	Dyrektor
Stołówka szkolna	Ze stołówki korzysta 170 dzieci. W przedszkolu funkcjonuje kuchnia przedszkolna w ramach prowadzonego żywienia dzieci. Nie wyodrębnia się oddzielnego pomieszczenia na stołówkę, posiłki spożywane są w salach zajęć. Kuchnia przedszkolna przygotowuje posiłki zgodnie z obowiązującymi normami żywieniowymi dla dzieci w wieku przedszkolnym. Jadłospisy oparte są na zasadach racjonalnego żywienia. Ich treść ustala intendent wraz z dietetykiem.	Ze stołówki korzysta 35 dzieci
Świadczenie pomocy psychologiczno-pedagogicznej	W przedszkolu udziela się i organizuje pomoc psychologiczno-pedagogiczną dla dzieci, rodziców i nauczycieli. W roku 2018 pomocą psychologiczno-pedagogiczną zostało objętych 2. dzieci. Jednemu z nich udzielono pomocy o charakterze terapeutycznym a drugie uczęszcza na zajęcia sensoryczne do PPP. W zakresie pomocy logopedycznej dzieci pięcioletnie zostały przebadane przez specjalistów. Prowadzone są porady i konsultacje dla rodziców, spotkania grupowe, konsultacje indywidualne. W ramach spotkań grupowych (4-5 latki) dla przedszkolaków odbyły się zajęcia logopedyczne na temat: „Kim zostanę, gdy dorosnę?”, a w ramach spotkań z rodzicami odbyło się spotkanie z psychologiem na temat: „Odkrywanie talentów u mojego dziecka.”	Dzieci korzystają z pomocy logopedy, biorą udział w zajęciach gimnastyki korekcyjnej
Konkursy i	Najważniejsze osiągnięcia przedszkolaków:	Dzieci brały udział w konkursie plastycznym



Raport o stanie Miasta i Gminy Chmielnik za 2018 rok

turnieje	<p>-zajęcie II miejsca w Powiatowym konkursie ekologicznym „Tajemnice lasu” Udział dzieci w:</p> <ul style="list-style-type: none">- Gminnym konkursie ekologicznym „ Kocham przyrodę dbam o wodę”,- konkurs recytatorski o tematyce patriotycznej „Kto ty jesteś? Polak mały” w ramach programu „Przedszkole Młodych Patriotów”- konkurs pieśni patriotycznych w ramach programu „Przedszkole Młodych Patriotów”- w akcji „Nasze przedszkolaki” organizowanym przez redakcję Echa Dnia pod hasłem „Przedszkolaki mają talent”- w konkursie na odblask organizowanym przez Komendę Policji.	zorganizowanym przez Starostwo Powiatowe w Kielcach oraz konkursie plastycznym o charakterze ekologicznym zorganizowanym przez UMiG w Chmielniku
Wycieczki szkolne	<p>Przedszkole organizuje wycieczki cykliczne:</p> <ul style="list-style-type: none">- Teatr Lalki i Aktora „Kubuś” w Kielcach- Ośrodek Edukacyjno – Muzealny „Świętokrzyski Sztetl” - zwiedzanie muzeum i udział w spotkaniach z muzyką w ramach współpracy z Filharmonia Narodową z Warszawy,- Chmielnickie Centrum Kultury – udział w spektaklach teatralnych oraz w przeglądzie filmów krótkometrażowych,- współpraca z miejską Biblioteką w Chmielniku – zajęcia komputerowe, cykliczne czytanie w ramach akcji „Cała Polska czyta dzieciom”, projekcja bajek, wypożyczanie książek,- wycieczki fakultatywne: poczta, fryzjer, sklep, straż pożarna, policja, nadleśnictwo, <p>wycieczki edukacyjne:</p> <ul style="list-style-type: none">- wycieczka do Staszowa – Fabryka bombek- wycieczka do Pacanowa – Europejskie Centrum Bajki im. Koziółka Matołka- Centrum Edukacyjne IPN i Janusza Kurtyki „Przystanek	W przedszkolu odbywały się wyjazdy o charakterze edukacyjnym, integracyjnym i kulturalnym. Wszystkie dzieci uczestniczyły w wycieczkach. Były to wyjazdy kilkugodzinne (np.: bawialnia, PSP w Kielcach, Muzeum Zabawek, Europejskie Centrum Bajek w Pacanowie, CHCK) oraz całodzienne (Pacanów).



Raport o stanie Miasta i Gminy Chmielnik za 2018 rok

	Historia” - warsztaty patriotyczne - przybliżanie dzieciom symboli narodowych	
Projekty edukacyjne	- Ogólnopolski program „Przedszkole Młodych Patriotów” - krzewienie wśród dzieci postaw patriotycznych - „Przedszkole zdrowego żywienia” - podnoszenie wiedzy i umiejętności w zakresie zdrowego żywienia dzieci	„Wspieramy rozwój najmłodszych poprzez utworzenie nowego oddziału przedszkolnego” W ramach projektu powstał drugi oddział przedszkolny oraz realizowano zajęcia z rytmiki, j. angielskiego i gimnastyki korekcyjne. Sala wyposażona została w nowoczesne pomoce dydaktyczne i meble.
Ewaluacja wewnętrzna placówki	Zagadnienia badawcze: - Dzieci nabywają wiadomości i umiejętności określone w podstawie programowej. - Ewaluacja Programu Wychowawczego. Raporty zostały przedstawione na plenarnym posiedzeniu rady pedagogicznej w czerwcu 2018 r.	Wymaganie nr 7: Przedszkole współpracuje ze środowiskiem lokalnym na rzecz wzajemnego rozwoju. Raport został przedstawiony na plenarnym posiedzeniu Rady Pedagogicznej w czerwcu 2018r.
Wspomaganie nauczycieli	W ramach WDN odbywają się rady szkoleniowe, zajęcia otwarte oraz wymiana doświadczeń między nauczycielami. Dyrektor przedszkola zgodnie z potrzebami wspiera rozwój zawodowy nauczycieli. W 2018 r. jeden nauczyciel zakończył staż na nauczyciela mianowanego, dwoje nauczycieli kontynuuje staż na nauczyciela dyplomowanego.	W ramach WDN-u odbyły się 3 posiedzenia szkoleniowe Rady Pedagogicznej (RP). Nauczyciele na bieżąco wymieniają się doświadczeniami w ramach zespołu wychowania przedszkolnego, przygotowują referaty na posiedzenia RP. Poza placówką nauczyciele biorą udział w szkoleniach i warsztatach, dofinansowywanych przez dyrektora placówki.
Współpraca z rodzicami	W przedszkolu realizowane są Plany Współpracy z Rodzicami, organizowane są zebrania ogólne i grupowe według ustalonego harmonogramu oraz prowadzone są kontakty indywidualne, rozmowy doraźne i konsultacje. Odbywają się zajęcia otwarte w przedszkolu. W ramach Programu Wychowawczego organizowana jest pedagogizacja rodziców wspomagająca ich w wychowywaniu dzieci. W celu umożliwienia Rodzicom uzyskiwania na bieżąco informacji z życia przedszkolaków – prowadzona jest strona internetowa przedszkola, oraz tablica informacyjna, na których	W przedszkolu realizowany jest Program współpracy z rodzicami, wywiadówki odbywają się według ustalonego harmonogramu (4 razy w ciągu roku szkolnego). W ramach programu profilaktyczno- wychowawczego odbyła się prelekcja: ”Stymulacja rozwoju poznawczego, społecznego i emocjonalnego przedszkolaka”, którą prowadzili pracownicy PP-P w Chmielniku. Ponadto zostało zorganizowane spotkanie integracyjne dla rodziców i dzieci na zakończenie pierwszego roku projektu.



	zamieszczone są wiadomości i ciekawostki z pracy przedszkola, ogłoszenia, komunikaty, zamierzenia wychowawczo-dydaktyczne, informacje o planowanych wycieczkach, uroczystościach, wystawach. Rodzice angażują się w pomoc przy organizacji uroczystości i imprez przedszkolnych.	
Baza szkolna i warunki do realizacji procesu nauczania i opieki:	Przedszkole posiada bazę dydaktyczną umożliwiającą realizację podstawy programowej. W 2017 r. Wykonano termomodernizację budynku Samorządowego Przedszkola w Chmielniku. W 2018 r. w Suchowoli wykonano szereg prac w celu dostosowania sali do potrzeb utworzenia dodatkowych miejsc przedszkolnych oraz poprawienie ich wydajności.	Przedszkole posiada bazę, która nie odpowiada w pełni potrzebom dzieci. Jedna z grup jest wyposażona z projektu w nowe meble, szatnię, tablicę multimedialną i zabawki natomiast druga grupa jest znacznie mniej doposażona. Od września 2019 r. przedszkole mieścić się będzie w nowym budynku i będzie zapewniało lepsze warunki bezpieczeństwa oraz w pełni odpowiadało wymogom i potrzebom przedszkolaków.
Kontrole	--	6. i 10. kwietnia 2018 r. miała miejsce kontrola doraźna Kuratorium Oświaty w Kielcach w zakresie realizacji przez dyrektora szkoły zadań dotyczących sprawowania nadzoru pedagogicznego oraz innych zadań wynikających z przepisów prawa



W 2018 roku nauka była kontynuowana w obiektach przekazanych w zarząd dyrektorom jednostek oświatowych: w Chmielniku, Piotrkowicach, Suchowoli, Lubani. Najtrudniejsza sytuacja jest w Piotrkowicach, ponieważ wskutek postępowania spadkobierców o zwrot majątku „Tarnoskała” przed Wojewódzkim Sądem Administracyjnym w Warszawie w dniu 30 listopada 2018 r. zapadł wyrok o stwierdzeniu nieważności decyzji Wojewody Kieleckiego z 1996 r. o komunalizacji tego mienia i Gmina Chmielnik będzie zobowiązana do jego zwrotu. W tej sytuacji rozpoczęta w 2018 roku inwestycja budowy szkoły jest w pełni uzasadniona, a nowy obiekt będzie wizytówką naszej Gminy i przyczyni się do rozwoju tej lokalnej społeczności. W związku z wygaszaniem gimnazjum zarządzanie nad całym kompleksem w roku szkolnym 2019/2020 przejmie Szkoła Podstawowa w Chmielniku, dzięki czemu poprawi się baza lokalowa. Ponadto w 2019 roku zostanie wybudowana przy tej szkole druga sala gimnastyczna, co przyczyni się do lepszej organizacji zajęć z wychowania fizycznego. W stosunku do potrzeb za mała jest baza lokalowa w Przedszkolu w Chmielniku, ponieważ nie ma możliwości przyjmowania najmłodszych dzieci (od 2,5 roku). Problem ten może być rozwiązany poprzez utworzenie żłobka (bardzo oczekiwanego przez rodziców) lub rozbudowę przedszkola. Zakres rzeczowy inwestycji oświatowych wykonanych w 2018 roku został opisany wcześniej w tym dziale przy realizacji Programu Rewitalizacji.

4. Kultura i sport

Realizatorem działań w zakresie kultury, promocji w Mieście i Gminie Chmielnik jest Chmielnickie Centrum Kultury - samorządową instytucją kultury, utworzoną na mocy uchwały nr VI/49/98 Rady Miejskiej w Chmielniku z dnia 30 grudnia 1998 r. W skład Chmielnickiego Centrum Kultury wchodzi następujące placówki: Dom Kultury, Biblioteka Publiczna Miasta i Gminy Chmielnik wraz z Filiami w Piotrkowicach i Sędziejowicach, Ośrodek Muzealno-Edukacyjny „Świętokrzyski Sztetl”, Świetlice Wiejskie oraz Teren Rekreacyjno-Sportowy przy ul. Kwiatowej w Chmielniku. Każda z tych placówek prowadziła działalność zgodnie ze swoją specyfiką.

Dom Kultury był miejscem, w którym odbywały się zajęcia dla dzieci i młodzieży tj.: muzyczne, wokalne, taneczne, plastyczne, teatralne, gier planszowych oraz sportowo-rekreacyjne. Był również organizatorem wydarzeń kulturalnych i promocyjnych: spotkań, koncertów, uroczystości okolicznościowych, imprez artystycznych np.:

- „Święto Polskiej Niezapominajki”,
- obchody Święta Konstytucji 3 Maja,
- Majowy Przegląd Pieśni Patriotycznej,
- konkurs „Na najdłuższą i najpiękniejszą palmę wielkanocną”
- Festiwal „Dni Kultur”,
- konkurs kulinarny „Smaki gęsiny”,
- Konkurs pierogowy,
- Jarmark Koński,
- obchody Narodowego Święta Niepodległości,



- Powiatowy Przegląd Zespołów Folklorystycznych i Solistów (wspólnie z Powiatem Kieleckim),

- Gminny Turniej Sołtysów,

- Gminne Dożynki w Piotrkowicach.

Biblioteka Publiczna MiG w Chmielniku oraz Filie zapewniały wszystkim mieszkańcom gminy swobodny dostęp do zbiorów i usług. Oprócz głównego celu bibliotecznego, aktywnie uczestniczyły w życiu kulturalnym i oświatowym społeczności (m.in. organizacja „Narodowego Czytania” – „Przedwiośnie” Stefana Żeromskiego, „Noc Bibliotek” w Chmielniku, Piotrkowicach i Sędziejowicach, „Tydzień Bibliotek”, „Tydzień Czytania Dzieciom”, „Bibliofrajda”, realizacja projektu o nazwie: „Mała książka-wielki człowiek”). Chmielnicka Biblioteka przygotowała różnego rodzaju wystawy, warsztaty, konkursy i zajęcia multimedialne o charakterze integracyjno-rozrywkowym dla dzieci, dorosłych, seniorów oraz osób z niepełnosprawnościami.

Wdrożono elektroniczny systemu biblioteczny tzw. „MAK Plus”, który ulepszył efektywność pracy. Działalność poszczególnych placówek rejestrowana jest w dziennikach pracy biblioteki oraz rejestrach przedmiotowych, zgodnie z obowiązującymi przepisami bibliotecznymi.

Ośrodek Muzealno-Edukacyjny w 2018 roku odwiedziło 12.000 osób. Organizowane były rajdy, lekcje i warsztaty edukacyjne, kulinarne oraz plastyczne. Bogata oferta koncertowa, liczne wystawy i spotkania autorskie, gromadziły liczną widownię, nie tylko z terenu naszej gminy. Pracownicy muzeum brali udział w licznych panelach dyskusyjnych i konferencjach naukowych, np. w Warszawie, Opocznie czy w Chęcinach. Ośrodek Edukacyjno-Muzealny „Świętokrzyski Sztetl” wspólnie z Instytutem Pamięci Narodowej był organizatorem ogólnokrajowego konkursu „Nasi sąsiedzi – Żydzi”. Organizował również „Noc Muzeów”, a przygotowane przez Ośrodek stoisko promocyjne Gminy Chmielnik podczas „III Świętokrzyskiego Festiwalu Smaków w Tokarni” zajęło I miejsce.

Świetlice Wiejskie zajmowały się głównie organizowaniem czasu wolnego dla dzieci i młodzieży poprzez zajęcia edukacyjne, sportowo-rekreacyjne, plastyczne, taneczne, muzyczne, wyjazdy integracyjne i turystyczne. Szeroka oferta dla uczestników projektu w Piotrkowicach i Grabowcu, przyczyniła się do większej aktywności lokalnych społeczności.

Teren Rekreacyjno-Sportowy przy ul. Kwiatowej zapewniał podstawowe formy zajęć ruchowych -boisko do piłki nożnej, piłki plażowej i plac zabaw.

Chmielnickie Centrum Kultury w 2018 r. prowadziło, monitorowało i nadzorowało wszelkie działania w obszarze gminy dotyczące promocji i wizerunku regionu. Było to min.: przygotowanie spotu reklamowego, organizacja promocyjnych eventów turystycznych w ważnych ośrodkach branży turystycznej, np. „Świętokrzyskie Smaki” w Tokarni, „AgroTravel” Targi Kielce, „Festiwal kolorów „w Skarżysku”.

Chmielnickie Centrum Kultury w swej strukturze organizacyjnej na dzień 31.12.2018r. zatrudniało 31 osób tj. 30 etatów. Dom Kultury 10 osób i 10 etatów, Biblioteka Publiczna wraz z filiami 7 osób i 7 etatów, OEM 6 osób i 5,5 etatu, świetlice wiejskie 8 osób i 7,5 etatu oraz 5 instruktorów zatrudnionych w ramach umowy zlecenia.



Dotacja podmiotowa z budżetu gminy na 31.12.2018r. wyniosła odpowiednio dla działalności kulturalnej oraz świetlic 1 190 000,00 zł tj. 100% planowanych przychodów 2018r. Biblioteka Publiczna 320 000,00 zł. tj. 100% planu na 2018r. OEM wraz z Terenem Rekreacyjno-Sportowym 300 000, 00 zł. tj. 100% planu.

Chmielnickie Centrum Kultury kontynuowało realizację projektu w ramach RPOWŚ na lata 2014-2020, dotacja otrzymana jako partner na rzecz realizacji projektu pn.: „Integracja-Edukacja-Sukces” na 31.12.2018r. wyniosła 12 540,00 zł. tj. 100% planu. Jednocześnie w ramach tego programu ChCK realizowało projekt o nazwie „Stawiamy na rodzinę”- program wsparcia w Gminie Chmielnik na kwotę 363 033,59 zł. Biblioteka Publiczna uzyskała dofinansowanie z Ministerstwa Kultury i Dziedzictwa Narodowego na kwotę 6 468,00 zł, co pozwoliło na zakup 336 woluminów. Ogółem w 2018 r. przybyło 755 jednostek inwentarzowych na sumę 14 272,02 zł. W 2018 roku ogółem zarejestrowano 1 175 czytelników, w tym: w mieście 952, na wsiach 223, a czytelników do 15 lat 504 osoby.

„Finansowa strona” Chmielnickiego Centrum Kultury przedstawia się następująco:

a) przychody własne w 2018 r. wyniosły, odpowiednio:

- Dom Kultury 25 859,60 zł,

- Biblioteka Publiczna 1 069,90 zł,

- Ośrodek Edukacyjno-Muzealny to kwota 48 750,54 zł.

b) koszty na 31.12.2018r. wyniosły odpowiednio dla działalności kulturalnej oraz Świetlic 1 266 450,26 zł tj. 99,64% planu.

Biblioteka Publiczna realizowała swoje koszty w kwocie 327 789,88 zł tj.: 99,64%, Koszty OEM i Terenu Rekreacyjnego zamknęły się w kwocie 358 370,78 zł tj.: 95,57 %.

Chmielnickie Centrum Kultury jest wydawcą *Kuriera Chmielnickiego*, bezpłatnego miesięcznika społeczno-kulturalnego, który w roku 2019 obchodzi 20 lecie istnienia.

Realizacja „Programu Współpracy Gminy Chmielnik z Organizacjami Pozarządowymi oraz innymi podmiotami wymienionymi w art.3 ust. 3 ustawy o działalności pożytku publicznego i o wolontariacie” w roku 2018.

Gmina Chmielnik realizowała współpracę z organizacjami pozarządowymi oraz innymi podmiotami wymienionymi w art.3 ust. 3 ustawy z dnia 24 kwietnia 2003r. o działalności pożytku publicznego i o wolontariacie w roku 2018 na podstawie uchwały Rady Miejskiej w Chmielniku przyjętej uchwałą nr XL/343/2017 z dnia 16 listopada 2017 r. oraz na podstawie Uchwały nr XXVII/232/2013 Rady Miejskiej w Chmielniku z 27 lutego 2013 r. w sprawie ustalenia warunków i trybu finansowania rozwoju sportu przez Miasto i Gminę Chmielnik.



Współpraca odbywała się w formie finansowej:

Przyznanie dotacji organizacjom i stowarzyszeniom, które w wyniku postępowania konkursowego/otwartego naboru, wykonywały zadanie publiczne przedstawia tabela:

L.p.	Nazwa organizacji, której przyznano dotację / tytuł projektu	Podstawa prawna dotacji	Kwota dotacji z budżetu gminy w 2018 r.
1.	MLKS „Zenit” Chmielnik - <i>Rozwój sportu na terenie MiG Chmielnik – Przygotowanie i udział w rozgrywkach ligowych piłkarzy nożnych drużyny seniorskiej i grup młodzieżowych, promocja aktywnego spędzania czasu</i>	Uchwała nr XXVII/232/2013 RM w Chmielniku z 27/02/2013 r. ze zmianą	136.000,00
2.	Uczniowski Klub Sportowy Football Academy w Chmielniku z siedzibą w Piotrkowicach - <i>Umożliwienie udziału drużynom Żaków i Młodzików w zorganizowanych rozgrywkach piłki nożnej prowadzonych przez Świętokrzyski Związek Piłki Nożnej</i>	Uchwała nr XXVII/232/2013 RM w Chmielniku z 27/02/2013 r. ze zmianą	4.000,00
3.	Stowarzyszenie „Nasze Celiny” w Celinach - <i>Otwarty konkurs ofert na wybór Operatora, który zleci realizację całości zadania publicznego realizatorom projektów z zakresu działalności wspomagającej rozwój wspólnot społeczności lokalnych z Gminy Chmielnik</i>	Ustawa o działalności pożytku publicznego i o wolontariacie	30.000,00
	---	Razem	165.000,00

Na podstawie uchwały nr XXVII/232/2013 Rady Miejskiej w Chmielniku z dnia 27 lutego 2013 r. w sprawie ustalenia warunków i trybu finansowania rozwoju sportu przez Miasto i Gminę Chmielnik, dnia 22 grudnia 2017 r. została ogłoszona informacja o możliwości składania wniosków na projekty o dotację z zakresu wspierania rozwoju sportu na terenie Miasta i Gminy Chmielnik na rok 2018.

Na realizację projektów w 2018 roku zaplanowano kwotę: **140.000,00 zł**

W tym trybie zostały złożone dwa wnioski przez: oferenta nr 1 - UKS Football Academy w Chmielniku z siedzibą w Piotrkowicach i oferenta nr 2 - MLKS „Zenit” Chmielnik i z tymi organizacjami zostały podpisane umowy o realizację przedsięwzięcia z zakresu sportu.

Na podstawie ustawy o działalności pożytku publicznego i o wolontariacie, dnia 13 lutego 2018 r. Burmistrz MiG Chmielnik ogłosił otwarty konkurs ofert na wybór Operatora Projektu, który zleci realizację całości zadania publicznego realizatorom projektów z zakresu działalności wspomagającej rozwój wspólnot i społeczności lokalnych z Gminy



Chmielnik. Na wspieranie realizacji tego zadania zaplanowano kwotę: 30.000 zł

W ramach konkursu (w terminie przewidzianym w konkursie) wpłynęła jedna oferta przygotowana przez Stowarzyszenie „Nasze Celiny” z Celin i z tą organizacją została zawarta umowa jako Operatorem Projektu. Operator zawarł 25. umów na realizację tzw. „mikrograntów”.

Gmina Chmielnik w roku 2018 wspierała również działalność Centrum Integracji Społecznej w Chmielniku prowadzonego przez Fundację „Nadzieja Rodzinie” w Chmielniku. Wsparcie kwotą **49.999,36 zł**, trwało przez 3 miesiące i zostało zrealizowane na podstawie uchwały nr XLI/373/2017 Rady Miejskiej w Chmielniku z dnia 28 grudnia 2017 r. w sprawie ustalenia kwoty dotacji przypadającej na jedną osobę będącą uczestnikiem lub pracownikiem Centrum Integracji Społecznej w Chmielniku w 2018 r.

Realizowana był również współpraca w formie pozafinansowej.

1. Informowanie na stronie www.chmielnik.com o możliwości składania wniosków o dotacje- Zakładka: Aktualności, informacje, dotacje dla organizacji pozarządowych.
2. Pomoc merytoryczna przy przygotowaniu wniosków o dofinansowanie.
3. Udział i pomoc w przygotowaniach wydarzeń organizowanych przez stowarzyszenia i grupy nieformalne.
4. Organizowanie szkoleń i spotkań dla organizacji pozarządowych.
5. Udostępnianie nieodpłatnie gminnych lokali dla organizacji pozarządowych.

W 2018 roku zorganizowano 5 spotkań ze stowarzyszeniami i grupami nieformalnymi, nt. możliwości pozyskania środków finansowych na realizowane przez nich działania oraz nt. kwestii formalno-prawnych ich funkcjonowania. Powyższą tematykę prezentowali: Stowarzyszenie Integracja i Rozwój Kielce, Lokalna Grupa Działania „Białe Ługi”, I Urząd Skarbowy Kielce. W gminie odnotowano 41 organizacji pozarządowych w tym, 7 Kół Gospodyń Wiejskich z osobowością prawną i 8 Ochotniczych Straży Pożarnych. W 2018 r. organizacje pozarządowe pozyskały – 85.100,00 zł. w tym odpowiednio 20.000 zł i 30.000 zł w ramach Regrantingu ogłoszonego przez Gminę.

Wydział Rozwoju Gospodarczego Urzędu Miasta i Gminy w Chmielniku brał bezpośredni udział w aplikowaniu do 8. konkursów miękkich na kwotę ok. 400 tys. zł. w 2017 r., w tym 7 rozpatrzonych pozytywnie na kwotę 140 tys. zł. (2. gminne-90 tys. zł., 5 NGO-50 tys. zł.) oraz w 11 projektach na wartość ok. 150 tys. zł. w 2018 r., w tym 9 rozpatrzonych pozytywnie na kwotę 65 tys. zł. (3. „gminne”-ok. 30 tys. zł., 6 stowarzyszeń (tzw.NGO)-ok.35 tys. zł.)



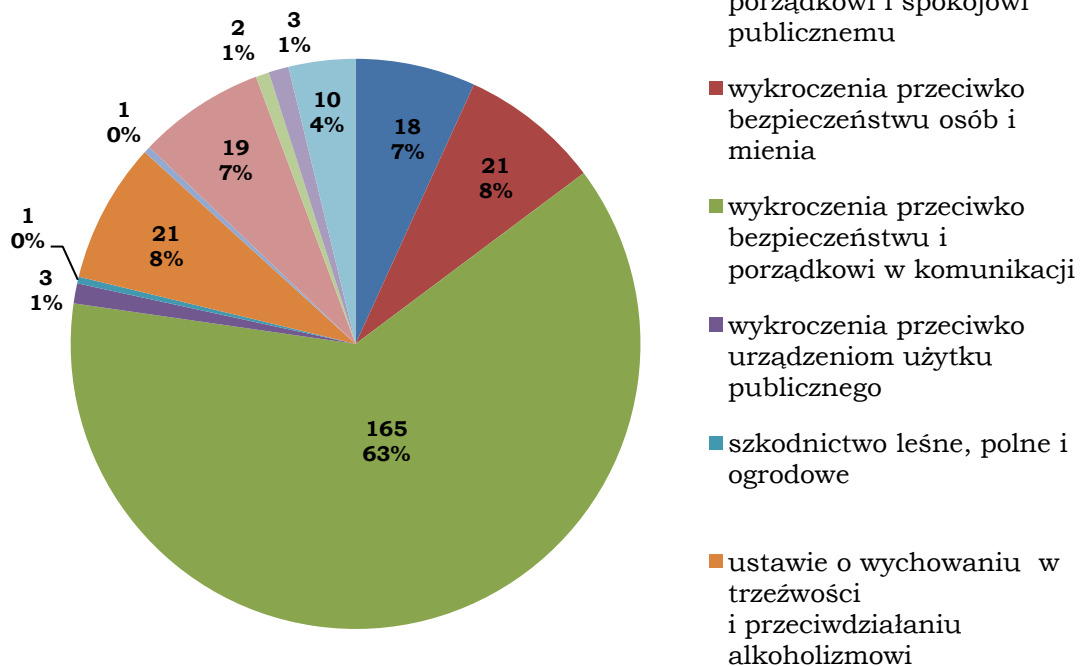
5. Bezpieczeństwo publiczne i ochrona przeciwpożarowa

Ewidencja wyników działań Straży Miejskiej w Chmielniku w 2018 r.

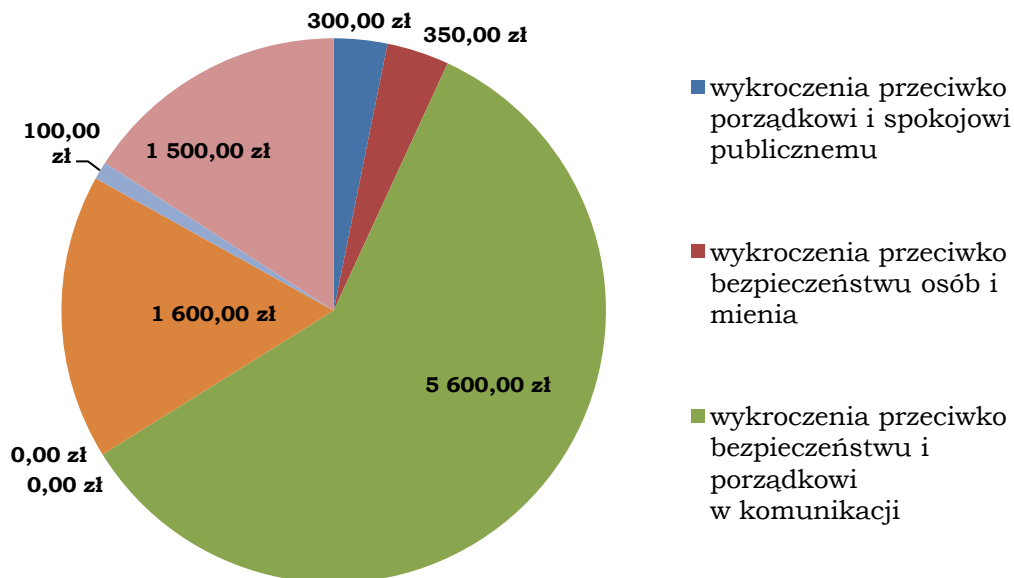
Lp.	Rodzaj wykroczeń zawartych w:	Środki oddziaływania wychowawczego (art. 41 kw)	Grzywna nałożona w drodze mandatu karnego		Wnioski do sądu	Inny sposób zakończenia czynności (np. odstąpienie od skierowania wniosku o ukaranie, przekazanie sprawy innym organom)	Razem
			liczba	Kwota			
1	Ustawie – Kodeks wykroczeń:						
a)	wykroczenia przeciwko porządkowi i spokojowi publicznemu	5	3	300	9	1	18
b)	wykroczenia przeciwko bezpieczeństwu osób i mienia	18	2	350	1		21
c)	wykroczenia przeciwko bezpieczeństwu i porządkowi w komunikacji	108	47	5600	7	3	165
d)	wykroczenia przeciwko urządzeniom użytku publicznego	3					3
e)	szkodnictwo leśne, polne i ogrodowe				1		1
2.	ustawie o wychowaniu w trzeźwości i przeciwdziałaniu alkoholizmowi	1	16	1600	4		21
3.	ustawie o ochronie zdrowia przed następstwami używania tytoniu i wyrobów tytoniowych		1	100			1
4.	ustawie o utrzymaniu czystości i porządku w gminach	13	5	1500		1	19
5.	ustawie o ochronie zwierząt	1			1		2
6.	ustawie o odpadach	3					3
7.	akty prawa miejscowego (przepisy porządkowe)	10					10
OGÓLEM		162	74	9450	23	5	264



Rodzaj i ilość interwencji Straży Miejskiej w 2018 roku



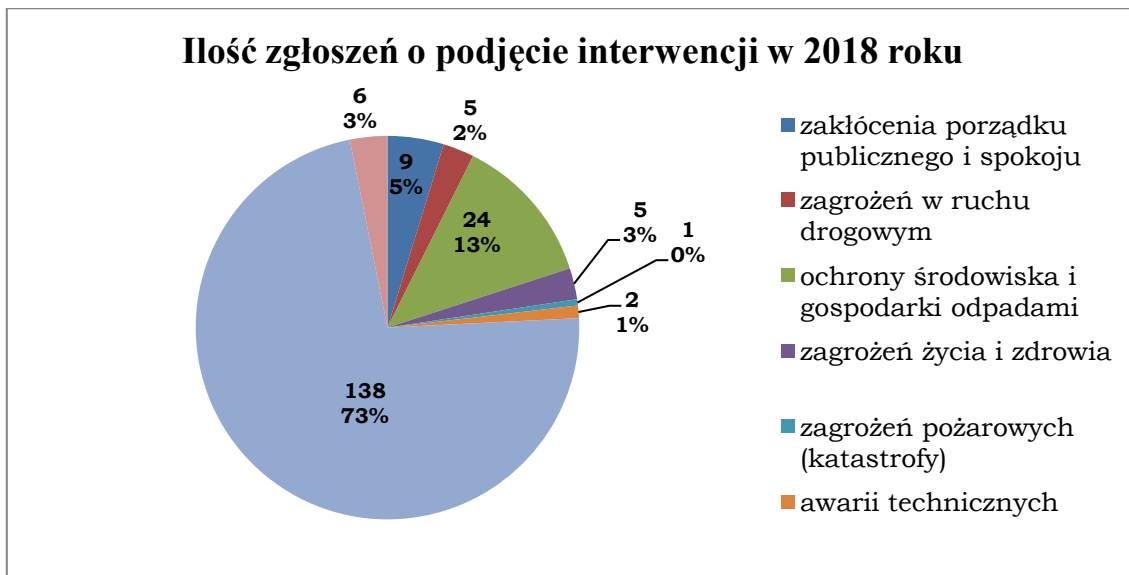
Kwota nałożonych mandatów 2018 roku





W roku 2018 przyjęto 190 zgłoszeń podjęcia interwencji:

- zakłócenia porządku publicznego i spokoju 9,
- zagrożeń w ruchu drogowym 5,
- ochrony środowiska i gospodarki odpadami 24,
- zagrożeń życia i zdrowia 5,
- zagrożeń pożarowych (katastrofy) 1,
- awarii technicznych 2,
- zwierząt 138,
- inne 6.



Ponadto ujęto i przekazano Policji 4 osoby (przekazanie osoby ujętej Policji następuje w przypadku braku uprawnień Straży Miejskiej do dalszych czynności służbowych np. w przypadku popełnienia przestępstwa).

Współpraca Straży Miejskiej z Policją	
Rodzaj współpracy	Krótką informacją dotyczącą współpracy
<p>Patrole mieszane</p> <p>- liczba wspólnych patroli w roku 2018</p> <p>Łącznie – 56 wspólnych patroli</p>	<ul style="list-style-type: none"> • Mecze na stadionie Zenitu Chmielnik -13 wspólnych służb (2 strażników i 2 policjantów) zabezpieczenie ładu i porządku publicznego w okolicy stadionu i na trasie przemieszczania się kibiców) • Wspólne patrole w dzień targowy w Chmielniku (2 strażników i 2 policjantów) – 26 wspólnych służb <p>Zabezpieczanie imprez lokalnych:</p> <ul style="list-style-type: none"> • Wielka Orkiestra Świątecznej Pomocy (2 strażników i 2 policjantów) • Wieczór Uwielbienia w Chmielniku (2 strażników i 2 policjantów)



	<ul style="list-style-type: none">• Dzień Pamięci Ofiar Zbrodni Katyńskiej (2 strażników i 4 policjantów)• Obchody upamiętniające rocznicę śmierci Stanisława Grabdy (2 strażników i 2 policjantów)• Dni kultur w Chmielniku - (3 strażników i 4 policjantów)• Obchody Konstytucji 3 Maja - (2 strażników i 2 policjantów)• Zabezpieczanie akcji oddawania krwi w tzw. „Krwiobusie” (2 policjantów i 2 strażników)• Bieg uliczny w Chmielniku (2 policjantów i 2 strażników)• Przyjazd Prezesa RM do Piotrkowic (8 policjantów i 2 strażników)• Przegląd Zespołów Folklorystycznych (2 policjantów i 2 strażników)• Dożynki gminne (2 policjantów i 2 strażników)• Festyn na rzecz szpitala (2 policjantów i 2 strażników)• Jarmark Koński (2 policjantów i 2 strażników)• Uroczystość otwarcia JRG Nr 4 w Chmielniku (4 policjantów i 2 strażników)• Wybory samorządowe (2 policjantów i 2 strażników)• Dzień Wszystkich Świętych (2 policjantów i 2 strażników)• Obchody Święta Niepodległości (2 policjantów i 2 strażników)
--	---

W roku 2018 realizując program przeciwdziałania bezdomności zwierząt, koszt całego przedsięwzięcia wyniósł 56 361.07 zł Na podstawie wniosków poddano zabiegowi kastracji i sterylizacji łącznie 66 zwierząt (42 psy i 24 koty). W 2018 r. przyjęto 138 zgłoszeń dotyczących interwencji z udziałem zwierząt, w wyniku czego odłowiono 20 psów i umieszczono w schronisku dla zwierząt - Strzelce firma Jarosław Dudzika, z którą Gmina Chmielnik ma podpisaną umowę. Koszt 24 970.07 zł. W 2018 r. Przychodnia ZOONA Mateusza Szczepskiego brała udział w 24. zdarzeniach drogowych z udziałem zwierząt. Łącznie w 2018 r. przychodnia ZOONA podejmowała zabiegi lecznicze i pielęgnacyjne w stosunku do 105 psów i 36 kotów. Przekazano do Punktu Zbiórki Padliny we Włoszczowie: kota i psa -koszt 432 zł. Przekazano 1 ptaka do azylu dla dzikich zwierząt w Ostrowie koszt 123 zł.

Bezpieczeństwo przeciwpożarowe

Na terenie Miasta i Gminy Chmielnik funkcjonuje 8. jednostek Ochotniczej Straży Pożarnej:

1. OSP Chmielnik – 50 członków,
2. OSP Chomentówek – 17 członków,



3. OSP Kotlice – 35 członków,
4. OSP Piotrkowice – 46 członków,
5. OSP Sędziejowice – 37 członków,
6. OSP Suliszów – 21 członków,
7. OSP Śladków Duży – 36 członków,
8. OSP Śladków Mały – 41 członków.

Jednostki: OSP Piotrkowice oraz OSP Sędziejowice należą do Krajowego Systemu Ratowniczo Gaśniczego.

W 2018 r. jednostka z Piotrkowic uczestniczyła w następujących akcjach w:

- 13 pożarów,
- 9 miejscowych zagrożeń,
- 37 razy zabezpieczała Jednostkę Ratowniczo-Gaśniczą Nr 4 w Chmielniku.

Jednostka z Sędziejowic w 2018 r. uczestniczyła w następujących akcjach w:

- 10 pożarów,
- 8 miejscowych zagrożeń,
- 15 razy zabezpieczała Jednostkę Ratowniczo-Gaśniczą Nr 4 w Chmielniku.

Wydatki poniesione z budżetu Gminy Chmielnik na poszczególne jednostki OSP:

1. OSP Chmielnik – 4 023,01 zł,
2. OSP Chomentówek – 4 263,82 zł,
3. OSP Kotlice – 3 709,44 zł,
4. OSP Piotrkowice – 28 252,87 zł,
5. OSP Sędziejowice – 22 795,20 zł,
6. OSP Suliszów – 7 355,39 zł,
7. OSP Śladków Duży – 7 645,66 zł,
8. OSP Śladków Mały – 15 000,14 zł.

SUMA: 93 045,53 zł.

Ponadto Gmina Chmielnik uzyskała dofinansowanie z Funduszu Sprawiedliwości na łączną kwotę – 80.998,00 zł brutto z czego 15 % wkładu własnego czyli 12.074,20 zł brutto.

Dla jednostek zostało zakupione:

- OSP Chmielnik: torba ratownicza (4 492,80 zł),
- OSP Śladków Mały: defibrylator, torba ratownicza (9 614,59 zł),
- OSP Sędziejowice : zabezpieczenie poduszki powietrznej, łańcuchy do rozpieracza, rozpieracz kolumnowy, zestaw do oznakowania terenu akcji, klocki, kliny, blokady do stabilizacji, mini nożyce Holmatro (27 210,27 zł),
- OSP Piotrkowice: defibrylator, zabezpieczenie poduszki powietrznej, mini nożyce Holmatro, łańcuchy do rozpieracza, klocki, kliny, blokady do stabilizacji, zestaw poduszek pneumatycznych (39 724,86 zł).

Druhowie z jednostek OSP z terenu gminy Chmielnik wspierali organizację gminnych uroczystości patriotycznych, kulturalnych i sportowych, zapewniając uczestnikom tych wydarzeń bezpieczeństwo.

W 2018 roku została oddana do użytku nowa siedziba Jednostki Ratowniczo-Gaśniczej nr 4 w Chmielniku. Gmina Chmielnik z własnego budżetu przekazała dotację celową na



pierwsze wyposażenie strażnicy w kwocie 50.000,00 zł. Natomiast na bieżące utrzymanie Posterunku Policji w Chmielniku w 2018 r. została przeznaczona kwota 16.000,00 zł.

6. Pomoc społeczna

Miejsko-Gminny Ośrodek Pomocy Społecznej wykonuje zadania gminy i zadania zlecone przez administrację rządową. Prawidłową realizację zadań oraz funkcjonowanie Ośrodka zapewniała kadra w skład, której wchodziło wg stanu na dzień 31 grudnia 2018 roku 30 pracowników. W 2018 roku na zadania realizowane przez Miejsko-Gminny Ośrodek Pomocy Społecznej w Chmielniku wydano **18 405 626,33 zł**

z czego przeznaczono:

14 689 866,59 zł - na zadania zlecone gminie;

2 786 814, 06 zł - na zadania własne gminy:

1 132 918,03 zł – finansowane z budżetu państwa,

55 579 zł – porozumienie z innymi gminami,

1 598 321,03 zł- finansowane z budżetu gminy,

928 945,68 zł- projekt Europejskiego Funduszu Społecznego.

Zatrudnienie w Miejsko-Gminnym Ośrodku Pomocy Społecznej w Chmielniku: dyrektor – 1 etat, główna księgowa- 1 etat, koordynator ds. komputeryzacji – 1 etat, inspektor ds. świadczeń rodzinnych – 1 etat, Starszy referent ds. świadczeń rodzinnych i Funduszu alimentacyjnego - 1 etat, starszy pracownik socjalny – 3 etaty, pracownik socjalny – 1 etat, starszy specjalista pracy socjalnej – 2 etaty, asystent rodziny – 1 etat, kierownik projektu – 1 etat, koordynator projektu – 1 etat, referent ds. dodatków mieszkaniowych i stypendiów socjalnych – 1 etat, starszy referent ds. księgowości budżetowej i płac – 1 etat, sprzątaczką – 1 etat, młodszy opiekun – 4 etaty (na czas określony).

System świadczeń rodzinnych

Miejsko-Gminny Ośrodek Pomocy Społecznej w Chmielniku realizuje zadania w zakresie świadczeń rodzinnych, świadczeń wychowawczych (500+) , świadczeń „Dobry Start”, świadczeń „Za życiem”, zasiłków dla opiekunów oraz świadczeń z funduszu alimentacyjnego, jako zadania zlecone z zakresu administracji rządowej.

Analiza działalności Gminy Chmielnik za 2018 rok w obszarach Demografii i przedsięwzięć prorodzinnych (program wspierania rodziny)

Program Rodzina 500 plus to nieopodatkowane 500 zł miesięcznie na każde drugie i kolejne dziecko bez kryterium dochodowego. Rodziny o niskich dochodach otrzymują wsparcie także na pierwsze lub jedyne dziecko.

Program Rodzina 500 plus to systemowe wsparcie polskich rodzin, które przyczyniło się do znacznej poprawy sytuacji materialnej oraz wzmocniło rodzinę i nadało jej należyty priorytet. W oparciu o ustawę o pomocy w wychowywaniu dzieci (Dz.U. z 2018r. poz. 2134) w 2018 roku z Programu skorzystało **927 rodzin** zamieszkujących na terenie Miasta i Gminy Chmielnik. Przyznano **17 375 świadczeń** na **1 312 dzieci** na łączną kwotę **8 607 469 zł**.

Program Dobry Start to inwestycja w edukację polskich dzieci. To 300 zł



jednorazowego wsparcia dla wszystkich uczniów rozpoczynających rok szkolny (z wyjątkiem uczelni wyższych, szkół policealnych i rocznego przygotowania przedszkolnego). Rodziny otrzymały świadczenie bez względu na dochód.

W oparciu o Rozporządzenie Rady Ministrów w sprawie szczegółowych warunków realizacji rządowego programu "Dobry Start" (Dz.U. z 2018r. poz. 1061) z pomocy skorzystało **947 rodzin** zamieszkujących na terenie Miasta i Gminy Chmielnik. Przyznano **1392 świadczeń** na łączną kwotę – **417 600 zł**.

W ramach ustawy o świadczeniach rodzinnych (Dz.U. z 2018r. poz. 2220) wypłacane są:

1. Świadczenia rodzinne:
 - zasiłki rodzinne z dodatkami,
 - jednorazowa zapomoga z tytułu urodzenia dziecka,
 - świadczenie rodzicielskie.
2. Świadczenia opiekuńcze:
 - zasiłek pielęgnacyjny,
 - świadczenie pielęgnacyjne,
 - specjalny zasiłek opiekuńczy.
3. Zasiłek dla opiekuna.

Świadczenia rodzinne są świadczeniami, które mają na celu częściowe pokrycie wydatków związanych z utrzymaniem dziecka.

Świadczenia opiekuńcze oraz zasiłek dla opiekuna przyznaje się w celu częściowego pokrycia wydatków wynikających z konieczności zapewnienia osobie niepełnosprawnej opieki i pomocy w związku z niezdolnością do samodzielnej egzystencji.

W 2018 roku wypłacono **17 436 świadczeń rodzinnych** na łączną kwotę **2 482 266 zł** oraz **6 384 świadczeń opiekuńczych** na łączną kwotę **2 211 785 zł**.

Rodzaj świadczenia	Liczba świadczeń	Wypłacona kwota
Zasiłek rodzinny z dodatkami	17.005	2.080.372 zł
Jednorazowa zapomoga z tytułu urodzenia dziecka	86	86.000 zł
Świadczenie rodzicielskie	345	315.894 zł
Zasiłek pielęgnacyjny	4.821	762.899 zł
Świadczenie pielęgnacyjne	661	974.105 zł
Specjalny zasiłek opiekuńczy	640	335.099 zł
Zasiłek dla opiekuna	262	139.682



„Chmielnickie 500+”

Uchwała Nr XLIII/387/2018 Rady Miejskiej w Chmielniku z dnia 26.03.2018 roku w sprawie szczegółowych zasad udzielania osobom zamieszkałym na terenie Gminy Chmielnik jednorazowej zapomogi z tytułu urodzenia się ich dziecka

Jednorazowa zapomoga z tytułu urodzenia się dziecka (tzw. "Chmielnickie 500+") przysługuje mieszkańcowi Gminy Chmielnik, jeżeli przez okres co najmniej 12 miesięcy przed urodzeniem się dziecka i w dniu złożenia wniosku o zapomogę zamieszkiwali i zamieszkują na obszarze Miasta i Gminy Chmielnik. Zapomoga w wysokości **500,00 zł** jednorazowo przysługuje na każde urodzone dziecko.

Wprowadzenie tego świadczenia ma na celu zintensyfikowanie polityki prorodzinnej gminy Chmielnik oraz pomoc rodzicom, którzy decydują się na posiadanie dziecka.

W 2018 roku z programu skorzystały **103 rodziny**. Przyznano **105 świadczeń** (dwa porody bliźniacze) na łączną kwotę **52 500 zł**.

Świadczenia z Funduszu alimentacyjnego

W 2018 roku wypłacono należne świadczenia **35** rodzinom. Średnia wysokość świadczenia z funduszu alimentacyjnego wyniosła 400 zł. Świadczenia z funduszu alimentacyjnego przysługują w wysokości bieżąco ustalonych alimentów, jednakże nie wyższej niż 500 zł miesięcznie. Przyznanie prawa do świadczenia z funduszu alimentacyjnego uzależnione jest od spełnienia kryterium dochodowego. Świadczenia te przysługują, jeżeli dochód rodziny w przeliczeniu na osobę w rodzinie nie przekracza kwoty 725 zł.

System dodatków mieszkaniowych i energetycznych

Miejsko-Gminny Ośrodek Pomocy Społecznej w Chmielniku realizuje zadania własne gminy w zakresie przyznawania dodatków mieszkaniowych oraz zadania zlecone wypłata dodatków energetycznych. Zasady i tryb przyznawania dodatków mieszkaniowych i energetycznych w szczególności reguluje Ustawa z 21 czerwca 2001 r o dodatkach mieszkaniowych (t.j Dz. U. z 2017r., poz.180) i ustawa z dnia 26 lipca 2013r – Prawo energetyczne.

Przyznawanie dodatków mieszkaniowych

W 2018 r. z wypłaty dodatku mieszkaniowego skorzystało **91** gospodarstw domowych, w skład których wchodziło **236** osób.

Dodatek mieszkaniowy nie jest świadczeniem uznaniowym. Możliwość jego przyznania, a także wysokość, uzależnione są od ustawowych przesłanek. Trudna sytuacja finansowa w gospodarstwie domowym oraz sytuacja zdrowotna nie mają wpływu na wysokość przyznanego dodatku.

Przyznawanie dodatków energetycznych

O dodatek energetyczny może ubiegać się osoba, która spełnia jednocześnie trzy warunki:



- korzysta z wypłat dodatku mieszkaniowego w rozumieniu ustawy z dnia 21 czerwca 2001 r. o dodatkach mieszkaniowych (Dz. U. Z 2017 r. poz. 180),
- jest stroną umowy kompleksowej lub umowy sprzedaży energii elektrycznej zawartej z przedsiębiorstwem energetycznym,
- zamieszkuje w miejscu dostarczania energii elektrycznej.

Pomoc materialna o charakterze socjalnym dla uczniów

Miejsko-Gminny Ośrodek Pomocy Społecznej w Chmielniku realizuje dotację przeznaczoną na wypłatę stypendiów i zasiłków szkolnych. Pomoc tą może otrzymać uczeń zamieszkały na terenie Miasta i Gminy Chmielnik znajdujący się w trudnej sytuacji materialnej, wynikającej z niskich dochodów na osobę w rodzinie w szczególności gdy w rodzinie tej występuje: bezrobocie, niepełnosprawność, długotrwała lub ciężka choroba, wielodzietność, brak umiejętności wypełnienia funkcji opiekuńczo-wychowawczych, alkoholizm lub narkomania, a także gdy rodzina jest niepełna, lub wystąpiło zdarzenie losowe.

Świadczenie pieniężne realizowane na podstawie ustawy o pomocy społecznej

Do świadczeń pieniężnych realizowanych przez Miejsko-Gminny Ośrodek Pomocy Społecznej w Chmielniku w 2018 r. należały:

1. zasiłek stały,
2. zasiłek okresowy,
3. zasiłek celowy i specjalny zasiłek celowy.

Świadczenia niepieniężne realizowane na podstawie ustawy o pomocy społecznej

Do świadczeń niepieniężnych zaliczają się między innymi:

1. schronienie,
2. posiłek,
3. sprawienie pogrzebu,
4. usługi opiekuńcze, w tym specjalistyczne,
5. pobyt w domu pomocy społecznej,
6. składka na ubezpieczenie zdrowotne,
7. praca socjalna,
8. poradnictwo specjalistyczne.
9. Dożywianie dzieci w szkole
10. usługi opiekuńczego
11. kierowanie do domu pomocy społecznej

Karta Dużej Rodziny

Miejsko-Gminny Ośrodek Pomocy Społecznej w Chmielniku jest instytucją odpowiedzialną za przyjmowanie wniosków i wydawanie Karty Dużej Rodziny. Karta przysługuje niezależnie od uzyskiwanych dochodów rodzinom z co najmniej trójką dzieci:

- w wieku do ukończenia 18 roku życia,



- w wieku do ukończenia 25 roku życia, w przypadku gdy dziecko uczy się w szkole lub szkole wyższej,
- bez ograniczeń wiekowych, w przypadku dzieci legitymujących się orzeczeniem o umiarkowanym albo znacznym stopniu niepełnosprawności.

Do końca 2018 roku w Gminie Chmielnik uprawnienia takie ma przyznane 989 osób.

Zespół Interdyscyplinarny do spraw przeciwdziałania przemocy w rodzinie

Zespół Interdyscyplinarny w głównej mierze:

- ma na celu skupienie przedstawicieli wszystkich instytucji i służb z terenu miasta, których wspólne działania mogą kompleksowo przyczynić się do ograniczenia zjawiska przemocy domowej;
- stworzenie systemu wsparcia dla osób i rodzin, gdzie występuje zjawisko przemocy.

Asystent rodziny/pieczą zastępczą

Ośrodek Pomocy Społecznej zatrudniał jednego asystenta rodziny. Funkcje asystenta rodziny to głównie : funkcja wsparcia psychiczno- emocjonalnego, diagnostyczno-monitorująca, opiekuńcza, doradcza, mediacyjna, wychowawcza, motywacyjna. Asystent w ramach współpracy, prowadził stały kontakt z kuratorami sądowymi, szkołami, placówkami służby zdrowia, Powiatowym Centrum Pomocy Rodzinie, Gminną Komisją Rozwiązywania Problemów Alkoholowych.

Środowiskowy Dom Samopomocy

Siedziba w Zreczu Dużym. Organem prowadzącym jest Miejsko-Gminny Ośrodek Pomocy Społecznej w Chmielniku. Typ domu: Typ A - dla osób przewlekle psychicznie chorych, Typ B - dla osób upośledzonych umysłowo, Typ C – dla osób wykazujących inne przewlekle zaburzenia czynności psychicznych, Typ mieszany – obejmujący więcej niż jeden typ.

Liczba uczestników ze względu na rodzaj niepełnosprawności:

Lp	Rodzaj niepełnosprawności	Liczba osób
1.	Choroba psychiczna	13
2.	Upośledzenie umysłowe w tym	18
	- głęboki stopień upośledzenia umysłowego	0
	- znaczny stopień upośledzenia umysłowego	7
	- umiarkowany stopień upośledzenia umysłowego	10
	- lekki stopień upośledzenia umysłowego + inne zaburzenia zwłaszcza neurologiczne	1
3.	Inne zaburzenia psychiczne – z wyłączeniem uzależnienia od środków psychoaktywnych	0

Liczba i rodzaj miejsc:

Liczba osób skierowanych do ŚDS na podstawie decyzji – 31

Liczba miejsc w Ośrodku - 25



Formy prowadzonej działalności w Środowiskowym Domu Samopomocy:

Lp.	Formy zajęć	Opis
1	Zajęcia kulinarne	Podopieczni uczyli się samodzielnego funkcjonowania wykonując czynności związane z prowadzeniem domu, opracowywali jadłospisy i zestawy sporządzanych posiłków, planowali zakupy i w ramach treningu budżetowego szacowali ich koszty, dokonywali zakupów w wybranych sklepach oraz poznawali wartość pieniądza i zakupionego towaru. Przygotowywali potrawy na spotkania okolicznościowe typu; zabawy (karnawałowe, walentynkowe, andrzejkowe), śniadanie wielkanocne, spotkanie opłatkowe, spotkania z zaprzyjaźnionymi ośrodkami. Prowadzone działania pomagały wypracować bądź utrwalić oraz udoskonalić umiejętności samodzielnego przygotowania posiłku, kulturalnego zachowania się przy stole, schludnego i estetycznego przygotowania miejsca do spożywania posiłku, prawidłowej obsługi sprzętu AGD oraz stosowania zasad bezpiecznej i higienicznej pracy.
2	Zajęcia plastyczne	Pracownia plastyczna poprzez prowadzone zajęcia realizowała zadania prowadzące do samodzielności i zaradności osobistej. Uczestnicy kształtowali następujące cechy i umiejętności: rozwój wyobraźni i pomysłowości, wyrażanie swoich emocji i przeżyć w wykonywanych przez siebie pracach, łączenie różnorodnych technik i stosowanie różnych materiałów, doskonalenie czynności manualnych, wzmacnianie wiary we własne siły i możliwości, współdziałanie w grupie, rozwijanie twórczej ekspresji, prowadzenie zdrowej rywalizacji podczas wykonywania wspólnego zadania, podejmowanie samodzielnych decyzji, korzystanie z dostępnych źródeł informacji. Zwracanie uwagi na staranne i estetyczne wykonywanie prac. Zajęcia odbywające się w pracowni plastycznej sprzyjały budowaniu pozytywnego obrazu samego siebie, dawały motywację do ciągłego uczenia się, zwiększając tym samym stopień usamodzielnienia.
3.	Zajęcia techniczno-ogrodnicze	W pracowni techniczno - botanicznej podopieczni zdobyli wiedzę i umiejętność posługiwania się narzędziami tj. jak młotek, piła ręczna oraz bardziej skomplikowanymi elektronarzędziami: wiertarką, wyrzynarką ręczną do drewna oraz narzędziami ogrodniczymi: grabie, łopata, obcinak do żywopłotu, kosiarka do trawy itd. Utrwalono też umiejętności związane z łączeniem i mocowaniem materiałów za pomocą gwoździ, wkrętów i klejów różnego przeznaczenia. W trakcie zajęć podopieczni wykonywali: - w okresie wiosenno – letnim podopieczni pomagali w ogrodzie przy: koszeniu trawy, ścinaniu żywopłotu, sadzeniu i podlewaniu kwiatów, plewieniu chwastów, - prace konserwacyjne w ogrodzie: malowanie lakiero-bejcą mebli ogrodowych i huśtawki, malowanie poręczy i ogrodzenia farbą. - prace porządkowe w ośrodku: odkurzanie, zamiatanie, wyrzucanie śmieci, ścieranie kurzy, podlewanie kwiatów doniczkowych itd.. - utrwalili zasady bhp pracowni technicznej.
4.	Zajęcia	Poprzez udział w zajęciach podopieczni zapoznawali się z tekstami



	muzyko- terapeutyczne	i melodią piosenek okolicznościowych i utworów związanych z porami roku, uczyli się łączyć tekst z melodią, zapoznawali się prostymi instrumentami perkusyjnymi (tamburyno, grzechotki, trójkąty, kastaniety itp.), poznawali podstawowe kroki taneczne, rozwijali predyspozycje twórcze poprzez uczestnictwo w różnorodnych formach improwizacji muzycznej. Prowadzone były zajęcia grupowe i indywidualne wykonywane przy muzyce jako metoda lecznicza oddziaływująca na psychoprofilaktykę i psychoedukację. Prowadzony plan działalności dostosowany był do wieku i możliwości uczestników. W ramach zajęć teatroterapii uczestnicy działali w grupie teatralno-muzycznej „BAW MNIE”, która przygotowywała występy okolicznościowe z okazji: Dnia Babci i Dziadka, Walentynek, Dnia Kobiet, Świąt Wielkanocnych, dnia Matki, Narodowego Święta Niepodległości, Świąt Bożego Narodzenia, XV Wojewódzkiego Przeglądu Artystycznego Osób Niepełnosprawnych w Chmielniku
5.	Zajęcia komputerowe	Uczestnicy wdrażali się do szanowania sprzętu komputerowego będącego na wyposażeniu pracowni, uczyli się bezpiecznego użytkowania sprzętu, zapoznawali się z programem graficznym (Paint), doskonalili umiejętność pisania na klawiaturze, ćwiczyli umiejętność posługiwania się myszką komputerową, uczyli się wyszukiwać w Internecie przydatnych informacji, zapoznawali się z nowymi programami oraz sposobami korzystania z komputera i sprzętu biurowego. Zajęcia terapeutyczne miały na celu doskonalenie koordynacji wzrokowo – ruchowej, naukę współdziałania w grupie, naukę zdrowej rywalizacji, doskonalenie pamięci i koncentracji, obniżenie napięcia psychofizycznego i emocjonalnego, ćwiczenia manualne rąk.
6.	Rehabilitacja ruchowa	W terapii ruchowej uczestniczyli wszyscy podopieczni w zależności od potrzeb i stanu zdrowia. Ćwiczenia wykonywane były indywidualnie i w grupach 3-5 osobowych. Poziom i tematyka zajęć dostosowana jest do stanu zdrowia i możliwości osób w nich biorących udział. Najczęściej stosowanymi zajęciami są: ćwiczenia indywidualne, ćwiczenia manualne rąk z przyborami, ćwiczenia i masaż dłoni, ćwiczenia w kabinie Ugul, jazda na rowerku stacjonarnym, ćwiczenia na atlasie gimnastycznym, ćwiczenia na bieżni i orbitreku i drabinkach, ćwiczenia relaksacyjno – oddechowe, ćwiczenia korekcyjne, ćwiczenia ogólnousprawniające, gimnastyka poranna dla osób starszych, gry i zabawy ruchowe na boisku sportowym, spacer, zajęcia świetlicowe: tenis stołowy, piłkarzyki, dart, gry stolikowe. Podopieczni Środowiskowego Domu Samopomocy biorą również udział w zajęciach sportowych. W 2018 roku podopieczni uczestniczyli w: 1.X Świętokrzyskim Pieszym spotkaniu integracyjnym osób niepełnosprawnych promującego zdrowy styl życia Krajno – Ciekoty 2.II Festynie Rekreacyjno – Sortowym „Sprawni z niepełnosprawnością” w Łagiewnikach. 3.IX Wojewódzkim Turnieju Tenisa Stołowego w Łagiewnikach. 4.XXVI Świętokrzyskim Turnieju Piłki Nożnej Osób Niepełnosprawnych w Gnojnie



		5.Udział w Wojewódzkich zawodach w Tenisie Stołowym w Kielcach. 6.Udział w wojewódzkich zawodach Turnieju Boccia w Kielcach .
--	--	--

Pracownicy Środowiskowego Domu Samopomocy

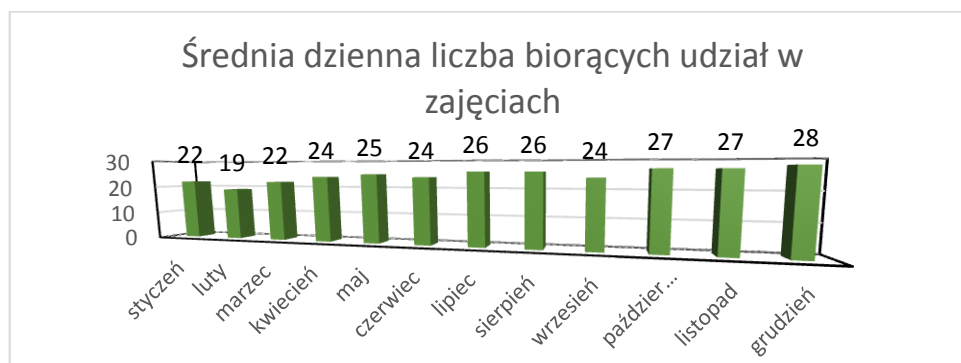
a) pracownicy etatowi: kierownik – 1 etat, instruktor – 3 etaty, pomoc instruktora – 1 etat, pracownik socjalny – 1 etat, rehabilitant – 1 etat, kierowca/konserwator – 1 etat, sprzątaczką – 1,5 etatu.

Baza lokalowa Domu:

a) powierzchnia użytkowa wykorzystywana przez ŚDS - 599m²

Zapewnienie dowozu na zajęcia: Dom zapewnia dowóz we własnym zakresie.

Średnia liczba uczestników zajęć w poszczególnych miesiącach 2018 r.



Ocena realizacji zadań

W roku 2018 zadania zostały zrealizowane zgodnie z planem i określonymi celami. Praca terapeutyczna i rehabilitacja prowadzona w naszym Domu pomaga w utrzymaniu dobrej kondycji uczestników oraz poprawę w zakresie uspołeczniania i umiejętności życiowych. Dzięki prowadzonej terapii zostają wyrównywane deficyty rozwojowe, uczestnicy nabyli wiele umiejętności pozwalających im uczestniczyć w życiu społecznym zarówno w placówce, jak i poza nią.

Stali się otwarci na kontakt ze środowiskiem zewnętrznym, zmieniają się ich zachowania na bardziej efektywne społecznie, stają się bardziej samodzielni, pozbywają się zahamowań w komunikowaniu się z osobami odwiedzającymi nasz Dom.

Stają się aktywni w uczestniczeniu w imprezach wyjazdowych, chętni do prezentowania swoich umiejętności. Uczestnicy, jak i ich rodziny otrzymują pomoc i wsparcie w zakresie rozwiązywania problemów zdrowotnych i problemów występujących w życiu rodzinnym –pracownik socjalny, oraz pomoc w załatwianiu spraw urzędowych. Rehabilitacja prowadzona w ŚDS umożliwia uczestnikom utrzymanie lub poprawę kondycji, sprawności ruchowej, manualnej, wzmocnienie mięśni oraz chęć do wykazywania w tym zakresie aktywności. Dzięki wyjazdom uczestnicy poznają nowe miejsca, zaspokajają swoją ciekawość świata i potrzebę poznania nowych dziedzin życia. Wizyty, imprezy i spotkania



integracyjne organizowane zarówno w siedzibie jednostki jak i na wyjeździe, w których uczestniczyli nasi podopieczni, spowodował wzrost zainteresowania środowiska lokalnego naszą działalnością.

Gminny Program Przeciwdziałania Narkomani w Mieście i Gminie Chmielnik

Zgodnie z ustawą o przeciwdziałaniu narkomanii z dnia 29 lipca 2005 roku, podstawę o działaniu w zakresie przeciwdziałania narkomanii stanowi Krajowy Program Przeciwdziałania Narkomanii uchwalony przez Radę Ministrów na wniosek ministra właściwego do spraw zdrowia. Dla miasta i gminy Chmielnik podstawę działania stanowi Gminny Program Przeciwdziałania Narkomanii realizowany z Ochrony Zdrowia: 851, zwalczanie narkomanii: 85153. Dużą rolę w konstruowaniu Programu miała DIAGNOZA STOPNIA ZNAJOMOŚCI, SKALI ZAŻYWANIA ORAZ POSTAW WOBEC ŚRODKÓW ODURZAJĄCYCH PRZEZ UCZNIÓW SZKÓŁ GMINY CHMIELNIK przeprowadzona w 2015 roku. Badania zostały przeprowadzone przez specjalistę psychoterapii uzależnień w ramach realizacji Gminnego Programu Przeciwdziałania Narkomanii zgodnie z preliminarzem wydatków na rok 2018, pkt. IV.

Głównym celem programu jest ograniczenie używania narkotyków przez młodzież Gminy Chmielnik oraz związanych z tym problemów. Może on być realizowany w czterech obszarach: Profilaktyka, Leczenie, rehabilitacja i ograniczenie szkód zdrowotnych, Ograniczenie podaży, Badania, monitoring, ewolucja.

Celami szczegółowymi Programu są:

- ograniczenie wzrostu rozpowszechniania używania narkotyków przez uczniów szkół w gminie,
- wspieranie działań mających na celu zapobieganiu przestępczości związanej z używaniem narkotyków,
- ograniczenie chorób związanych z używaniem narkotyków,
- pomoc uzależnionym w readaptacji społecznej i zawodowej,
- utrzymanie poprawy stanu zdrowia u osób poddanych leczeniu i rehabilitacji.

Rezultaty powinny zostać osiągnięte poprzez:

- a) Zorganizowanie czasu wolnego dla młodzieży zagrożonej.
- b) Podniesienie wiedzy młodzieży i nauczycieli na temat narkomanii.
- c) Poniesienie poziomu wiedzy społecznej na temat problemów związanych z używaniem środków psychoaktywnych i możliwości zapobiegania zjawisku.
- d) Działalność Świetlicy opiekuńczo-wychowawcza dla dzieci i młodzieży z rodzin dotkniętych patologią społeczną oraz z rodzin problemowych.
- e) Cykl programów profilaktycznych dotyczących problematyki narkotykowej dla nauczycieli i uczniów wszystkich szkół na terenie Miasta i Gminy Chmielnik.
- f) Koncerty i prelekcje dotyczące problemów uzależnień od substancji psychoaktywnych w szkołach,
- g) Konsultacje terapeutyczne dotyczące problematyki narkotykowej

Preliminarz wydatków na realizację GPPN na 2018 r. wynosił 17.000,00 zł



Gminny Program Profilaktyki i Rozwiązywania Problemów Alkoholowych w Mieście i Gminie Chmielnik

Ustawa z dnia 26 października 1982 r. o wychowaniu w trzeźwości i przeciwdziałaniu alkoholizmowi nakłada na organy administracji rządowej i jednostki samorządu terytorialnego obowiązek podejmowania działań zmierzających do ograniczania spożycia napojów alkoholowych. Dla miasta i gminy Chmielnik podstawę działania stanowi Gminny Program Profilaktyki i Rozwiązywania Problemów Alkoholowych. Finansową podstawę realizacji GPPiRPA stanowią dochody gminy z opłat za wydane zezwolenia na sprzedaż napojów alkoholowych zgodnie z art. 18² ustawy o wychowaniu w trzeźwości i przeciwdziałaniu alkoholizmowi.

Gminny Program określa stan zasobów w sferze profilaktyki i rozwiązywania problemów alkoholowych w Chmielniku tj. Placówki leczenia odwykowego (Kielce, Busko-Zdrój oraz leczenie stacjonarne w Ś.C.P. w Morawicy). Jako profilaktyka na terenie miasta i gminy Chmielnik działa **Punkt Informacyjno-Konsultacyjny ds. Profilaktyki i Uzależnień**, który jest miejscem pierwszego kontaktu dla osób zgłaszających zaistnienie sytuacji kryzysowych związanych z problemem alkoholowym. Prowadzi także poradnictwo, rozmowy motywujące do podjęcia leczenia, interwencje na rzecz osób dotkniętych przemocą domową. W tym zakresie współpracuje z Miejsko-Gminnym Ośrodkiem Pomocy Społecznej, Komisariatem Policji, Sądem Rodzinnym, kuratorami sądowymi, GKRPA.

Działająca od 1997 r. Gminna Komisja Rozwiązywania Problemów Alkoholowych do chwili obecnej rozpatrzyła ok. 1345 wniosków skierowanych do Komisji przez członków rodzin osób nadużywających napojów alkoholowych, Komisariat Policji, Prokuraturę Rejonową, Kuratorów Sądowych oraz Zespół Interdyscyplinarny. Na posiedzeniach Komisji prowadzono rozmowy z osobami nadużywającymi alkohol oraz udzielano informacji na temat uzależnienia alkoholowego. Wskazywano im i ich rodzinom możliwości uzyskania pomocy terapeutycznej, psychologicznej i prawnej. Prowadzono profilaktyczną pomoc informacyjną i edukacyjną wobec tych osób i rodzin. Komisja opiniuje wnioski o wydanie zezwolenia na sprzedaż napojów alkoholowych. W roku 2018 zaopiniowano 7 takich wniosków. Komisja podejmuje decyzje, ustalenia i opracowuje wstępne plany realizacji kolejnych zadań. Ustala się obowiązki członków Komisji, precyzuje i podejmuje ostateczne decyzje związane z rzetelnym i zgodnym wydatkowaniem środków przeznaczonych na profilaktykę i walkę z alkoholizmem. Bazą tych działań stał się Punkt Konsultacyjno-Informacyjny ds. Profilaktyki i Uzależnień przy Urzędzie Miasta i Gminy w Chmielniku, oraz Miejsko-Gminny Ośrodek Pomocy Społecznej.

W Punkcie Konsultacyjnym przyjęto dotychczas ogółem ok. 1985 osób uzależnionych i współuzależnionych. Część osób korzystała z porad indywidualnych, natomiast większość uczestniczyła w cyklicznych, grupowych konsultacjach ambulatoryjnych. Szereg osób zostało zmotywowanych do podjęcia terapii uzależnienia w oddziałach odwykowych Świętokrzyskiego Centrum Psychiatrii w Morawicy. Podejmowano też czynności zmierzające do orzeczenia o zastosowaniu wobec osoby uzależnionej od alkoholu obowiązku poddania się leczeniu w zakładzie leczenia odwykowego. W tym zakresie kierowano z urzędu osoby na badanie przez biegłego w celu wydania opinii sądowo-psychiatrycznej, aby stwierdzić ewentualne uzależnienie od alkoholu i orzec odpowiedni sposób leczenia w warunkach ambulatoryjnych lub stacjonarnych. Na badanie to zostało skierowane ok. 381 osoby. Komisja kierowała do Sądu wnioski o wszczęcie postępowania w sprawie zastosowania



obowiązku poddania się leczeniu odwykowemu. Do tej pory zostało skierowanych ok. 407 takich wniosków.

Główne cele Gminnego Programu Profilaktyki i Rozwiązywania Problemów Alkoholowych:

- zapobieganie powstawaniu problemów alkoholowych i zagrożeń społecznych w mieście i gminie Chmielnik,
- ograniczenie populacji osób pijących ryzykownie i szkodliwie,
- zwiększenie skuteczności oddziaływań w zakresie profilaktyki problemów alkoholowych w tym: zakupu materiałów i środków informacyjnych, dydaktycznych, papierniczo – biurowych oraz sprzętu niezbędnego do prowadzenia i dokumentowania pracy Punktu, wynagrodzenia terapeutów zatrudnionych w PIK d/s PiU,
- prowadzenie profilaktycznej działalności informacyjnej i edukacyjnej w zakresie rozwiązywania problemów alkoholowych i przeciwdziałania narkomanii w szczególności dla dzieci i młodzieży – w tym prowadzenie pozalekcyjnych zajęć sportowych, a także działań na rzecz dożywiania dzieci i młodzieży uczestniczących w pozalekcyjnych programach opiekuńczo-wychowawczych oraz finansowanie wynagrodzenia opiekunów w Świetlicach opiekuńczo-wychowawczych dla młodzieży i dzieci,
- udzielanie rodzinom, w których występują problemy alkoholowe, pomocy terapeutycznej, a w szczególności ochrony przed przemocą w rodzinie,
- wspomaganie działalności instytucji, stowarzyszeń i osób fizycznych, służących rozwiązywaniu problemów alkoholowych np. Placówek Wsparcia Dziennego, które zajmują się organizacją czasu wolnego dzieci z rodzin borykających się z trudnościami wychowawczymi, pomoc w nauce dla tych dzieci czy rozwój zainteresowań,
- działania mające na celu udzielanie pomocy w sytuacjach kryzysowych, szkolnych, rodzinnych, rówieśniczych i osobistych, w oparciu o diagnozę indywidualną dziecka i jego rodziny.

Preliminarz wydatków związanych z realizacją GPPiRPA na 2018 r. wynosił 203.000,00 zł

Strategia Rozwiązywania Problemów Społecznych dla Gminy Chmielnik na lata 2019-2025

Jednym z najważniejszych zadań samorządu lokalnego jest rozwiązywanie problemów społecznych. Strategia w zakresie polityki społecznej określa misję dla instytucji działających w obszarze polityki społecznej, wyznacza cele strategiczne i działania, których realizacja powinna w znaczny sposób przyczynić się do rozwiązania wielu problemów społecznych i zminimalizować skutki kwestii społecznych. Problemy społeczne jakie stoją przed lokalnymi instytucjami realizującymi działania z zakresu polityki społecznej wymagają szerokiej współpracy administracji publicznej i organizacji pozarządowych. Strategia w zakresie polityki społecznej ma charakter wieloletni i wyznacza kierunki rozwoju działań pomocowych ze szczególnym uwzględnieniem tych, które mają na celu wyjście osób zagrożonych wykluczeniem społecznym z kręgu świadczeniobiorców pomocy społecznej.

Gminna Strategia Rozwiązywania Problemów Społecznych jest dokumentem uwarunkowanym prawnie. Obowiązek jej opracowania wynika wprost z art. 17 pkt 1 ustawy z dnia 12 marca 2004 r. o pomocy społecznej (tj. Dz. U z 2018 r. poz. 1580 z późn. zm.). Strategiczne cele wytyczone dla Miasta i Gminy Chmielnik są następujące:



Wspomaganie rodzin i osób znajdujących się w trudnej sytuacji materialnej.

Głównym narzędziem stosowanym w celu dokonania pozytywnych zmian będzie praca socjalna, której celem jest podtrzymywanie, chronienie lub rozwijanie interesów jednostek i rodzin. Celem podejmowanych działań będzie zarówno łagodzenie skutków trudnej sytuacji w jakiej znalazły się rodziny jak i zapobieganie ich powstawaniu. Działania z zakresu pracy socjalnej będą polegały na udzielaniu pomocy wszystkim tym, którzy nie posiadają środków do egzystencji godnej człowieka.

Wspieranie osób starszych i niepełnosprawnych poprzez zaspokojenie ich potrzeb i rozwój usług socjalnych.

Działania w głównej mierze należy ukierunkować na wsparcie osób starszych w środowisku zamieszkania, oferując szeroki wachlarz usług socjalnych np. usługi opiekuńcze świadczone w miejscu zamieszkania. Cel strategiczny obejmuje również działania skierowane do lokalnej społeczności, które przyczynią się do niwelowania uprzedzeń i zachowań dyskryminujących osoby starsze i niepełnosprawne oraz na tworzenie warunków zewnętrznych sprzyjających wyrównywaniu szans, społecznej integracji oraz aktywizacji zawodowej osób niepełnosprawnych

Wsparcie osób bezrobotnych oraz osób poszukujących pracy.

Jednym z najistotniejszych wyzwań strategicznych jest łagodzenie skutków bezrobocia oraz aktywizacja lokalnego rynku pracy. Działania mają na celu zapewnienie dostępu do zatrudnienia osobom zagrożonym wykluczeniem społecznym, wykluczonym oraz dyskryminowanym na rynku pracy a także podwyższenie im statusu zawodowego i społecznego, poprzez przygotowanie ich do powrotu na rynek pracy.

Przeciwdziałanie patologiom w rodzinie czyli ograniczanie negatywnych zdarzeń w rodzinie, konieczność szybkiego diagnozowania problemów i udzielanie skutecznej pomocy. Najczęstszymi problemami są: niewydolność wychowawcza, uzależnienia oraz przemoc.

W sytuacjach problemowych zakłada się zatem realizację działań polegających na oferowaniu pomocy specjalistycznej (poradnictwo, terapia, konsultacja).

Profilaktyka uzależnień, promowanie zdrowego stylu życia.

Kolejnym celem jest zapobieganie negatywnym skutkom uzależnień. Częstym powodem trudnej sytuacji życiowej są wszelkiego rodzaju uzależnienia (alkoholizm, narkomania, środki odurzające). W ramach tego celu szczególny nacisk zostanie położony na profilaktykę uzależnień poprzez zastosowanie działań leczniczych i terapeutycznych oraz promowanie zdrowego stylu życia tj. zagospodarowanie czasu wolnego w szczególności dzieci i młodzieży. Skuteczność tego celu będzie można osiągnąć przez zaangażowanie wielu instytucji lokalnych, organizacji pozarządowych, służby zdrowia, szkół i innych podmiotów.

Aktywizowanie lokalnego środowiska, wspieranie organizacji pozarządowych czy stowarzyszeń itp.

Tylko współpraca, wspomaganie oraz pomoc w organizowaniu inicjatyw służących społeczeństwu daje szansę na realizację zadania mającego na celu poprawę życia społecznego w gminie.



Gminna Strategia Rozwiązywania Problemów Społecznych określa kierunki działań dla każdego z celów.

Spodziewane efekty wdrażania Strategii

1. Objęcie instytucjonalną pomocą jak największej liczby potrzebujących ze szczególnym uwzględnieniem grup społecznie zaniedbanych
2. Poprawa sytuacji życiowej rodzin i dzieci
3. Poprawa skuteczności instytucjonalnych oddziaływań w środowisku osób zagrożonych bezrobociem i bezrobotnych
4. Utrzymanie spójnego systemu realizacji zadań pomocy społecznej w gminie Chmielnik
5. Zwiększenie możliwości samodzielnego funkcjonowania osób niepełnosprawnych
6. Zwiększenie uczestnictwa osób niepełnosprawnych w życiu społecznym
7. Zwiększenie akceptacji środowiska lokalnego wobec osób niepełnosprawnych i ich rodzin
8. Zwiększenie skuteczności edukacji społeczeństwa w zakresie profilaktyki i uzależnień
9. Wzrost społecznej świadomości w rozwiązywaniu problemów lokalnych
10. Objęcie działaniami w ramach realizowanych programów jak najszerszej grupy odbiorców przy optymalnym wykorzystaniu środków

Zakłada się, że realizacja proponowanych celów i działań nastąpi przy wykorzystaniu następujących źródeł finansowania:

- środki własne pochodzące z budżetu gminy finansowane z jej dochodów;
- środki przekazywane Gminie z budżetu państwa (dotacje) na zadania zlecone i zadania własne;
- środki pochodzące z funduszy pomocowych Unii Europejskiej (Europejski Fundusz Rozwoju Regionalnego, Europejski Fundusz Społeczny).

W 2018 roku Gmina Chmielnik/Miejsko-Gminny Ośrodek Pomocy Społecznej w Chmielniku realizowały projekt „Dobry czas na lepszą przyszłość-aktywizacja społeczno-zawodowa w Gminie Chmielnik”

Projekt pn. „Dobry czas na lepszą przyszłość – aktywizacja społeczno-zawodowa w gminie Chmielnik” trwał od 01.01.2017 roku do 31.12.2018 roku. Kwota projektu 1 985 953,68 dofinansowanie 1 637 639,91zł, wkład własny 348 313,77zł. Celem projektu było podniesienie aktywności zawodowej i społecznej oraz zdolności do zatrudnienia biernych zawodowo i bezrobotnych nie będących klientami PUP w wieku powyżej 18 r.ż, zamieszkujących gminę Chmielnik. W czasie trwania projektu wsparciem objętych zostało 42 osoby. Beneficjenci projektu objęci byli wsparciem w postaci kontraktu socjalnego, a co za tym idzie pracy socjalnej świadczonej przez pracowników socjalnych zatrudnionych w M-GOPS. Kolejnym rodzajem wsparcia była diagnoza psychologiczna, zajęcia psycho-edukacyjne, zajęcia z edukacji zdrowotnej, zajęcia z pedagogiem. Aby zrealizować planowane w projekcie kursy i szkolenia zawodowe oraz diagnozę i zajęcia z doradcą zawodowym ogłoszono otwarty konkurs na realizację zadania publicznego. Świadczenie tych usług wygrał Zakład Doskonalenia Zawodowego w Chmielniku. Każdy z uczestników projektu ukończył kursy i szkolenia w wymiarze 250 godzin/osobę. Podczas obu tur projektu odbyło się 22 kursy i szkolenia zawodowe. Realizacja kursów i szkoleń zawodowych, które odbywali UP zakończyła się nabyciem kompetencji lub kwalifikacji zawodowych (13 – osób kwalifikacje zawodowe, 30 – kompetencje zawodowe (w tym dwie osoby nabyły oba rodzaje uprawnień). Pierwsza tura uczestników projektu rozpoczęła aktywizację zawodową w lipcu 2017 roku (8 osób -zatrudnienie subsydiowane w ramach pomocy de minimis, 10 osób staże



zawodowe). Druga grupa aktywizację zawodową rozpoczęła z dniem 01.01.2018r. – 12 osób pracowało na zasadach zatrudnienia subsydiowanego w ramach pomocy de minimis, 11 osób odbywało staże zawodowe. Spośród 41 uczestników projektu tylko jedna osoba zatrudniona została poza terenem gminy Chmielnik.

Od sierpnia 2017 roku do grudnia 2018 r. w ramach działań projektu istniał Punkt Konsultacyjno-Doradczy, w którym dyżury pełnili: pedagog, psycholog, prawnik, pracownik socjalny, terapeuta ds. uzależnionych i współuzależnionych oraz psycholog pomagający osobom z założoną Niebieską Kartą. Dyżury pełnione były w godzinach popołudniowych w budynku Miejsko-Gminnego Ośrodka Pomocy Społecznej w Chmielniku.

Projekt „Dobry czas na lepszą przyszłość – aktywizacja społeczno-zawodowa w gminie Chmielnik” ostatecznie ukończyło pozytywnie 41 osób, które przeszły przez wszystkie etapy wsparcia. Grupą docelową projektu były osoby bierne zawodowo oraz bezrobotne niezarejestrowane w PUP. Po zakończeniu projektu 18 osób nadal pracowało i z rozmów przeprowadzonych z pracodawcami te osoby mają szansę na stałe powrócić na rynek pracy. Większość z pozostałych UP także podejmuje działania, aby wrócić do aktywności zawodowej m.in. poprzez zgłoszenie do kolejnego projektu realizowanego przez M-GOPS i Gminę Chmielnik.

W każdą środę Burmistrz Miasta i Gminy Chmielnik przyjmuje interesantów. Statystykę spraw omówionych w 2018 r. w czasie spotkań z Burmistrzem przedstawia poniższa tabela.

Rok	Sprawy pracy i zatrudnienia	Sprawy przyznania lokali mieszkalnych	Sprawy przyznania pomocy społecznej	Sprawy gospodarki przestrzennej	Ogółem spraw
2018	72	24	11	46	153

7.Ochrona zdrowia

Samodzielny Publiczny Zakład Opieki Zdrowotnej w Chmielniku świadczy usługi w zakresie podstawowej opieki zdrowotnej od 1 stycznia 2000 roku. Działalność statutowa: to udzielanie świadczeń medycznych w zakresie podstawowej opieki zdrowotnej, stomatologii, higieny szkolnej, pielęgniarstwa środowiskowego oraz świadczeń z zakresu transportu sanitarnego. Świadczenia udzielane są w Przychodni Zdrowia w Chmielniku oraz w Ośrodkach Zdrowia: Piotrkowicach i Sędziejowicach. Swym zasięgiem obejmuje **9 242** pacjentów zapisanych do w/w Przychodni.

W skład Samodzielnego Publicznego Zakład Opieki Zdrowotnej Chmielniku wchodzi następujące jednostki:

- Przychodnia Zdrowia w Chmielniku
- Ośrodek Zdrowia w Piotrkowicach
- Ośrodek Zdrowia w Sędziejowicach



Świadczenia podstawowej opieki zdrowotnej udzielane są w Samodzielnym Publicznym Zakładzie Opieki Zdrowotnej Chmielniku w dni robocze od 8:00-18:00 od poniedziałku do piątku.

W ramach świadczeń zapewniana jest:

- podstawowa opieka lekarska,
- podstawowa opieka pielęgniarki środowiskowo-rodzinnej,
- podstawowa opieka położnej środowiskowo-rodzinnej,
- gabinet zabiegowy.

Dostępność do badań diagnostycznych i laboratoryjnych w oparciu o umowę z Powiatowym Szpitalem w Chmielniku.

Opieka pielęgniarki w środowisku nauczania i wychowania. Transport sanitarny w Podstawowej Opiece Zdrowotnej.

Dane statystyczne dotyczące roku 2018

Podstawowa Opieka Zdrowotna:

Przychodnia w Chmielniku:

Ilość udzielonych porad ogółem- 30.458 w tym wizyty domowe – 2401

Ośrodek Zdrowia w Piotrkowicach:

Ilość udzielonych porad ogółem – 4.647 w tym wizyty domowe- 41

Ośrodek Zdrowia w Sędziejowicach

Ilość udzielonych porad ogółem -379 w tym wizyty domowe 2

Opieka pielęgniarki środowiskowo- rodzinnej:

wykonanych świadczeń w gabinecie i środowisku 16 563 i wykonano 4 328 iniekcji.

Opieka położnej środowiskowej

Ilość świadczeń- 402

Diagnostyka Laboratoryjna

Ogółem wykonanych badań diagnostycznych - 33 550

Badania RTG - 1072

Badania USG - 482

Badania EKG - 1348

Spirometrii - 6

Opieka przez pielęgniarki w środowisku nauczania i wychowania sprawowana jest w szkołach:

1. Zespół Placówek Oświatowych w Piotrkowicach
 2. Niepubliczne Technikum Zawodowe w Chmielniku
 3. Powiatowy Zespół Szkół w Chmielniku
 4. Gimnazjum im. gen. Kazimierza Tańskiego w Chmielniku
 5. Szkoła Podstawowa im. Stefana Żeromskiego w Chmielniku z filią w Lubani i Suchowoli.
- Łącznie pod opieką pozostaje **1 393** uczniów.

Program grupowej profilaktyki fluorkowej jest realizowany (finansowany przez NFZ) dla **669** uczniów.



Transport sanitarny w POZ

Zrealizowano - 91 transportów sanitarnych

Świadczenia stomatologiczne

Opiekę stomatologiczną na terenie gminy w strukturze Samodzielnego Publicznego ZOZ w Chmielniku zapewnia:

- Gabinet Stomatologiczny ul. Kielecka 18 (świadczenia ogólnostomatologiczne)
- Gabinet stomatologiczny ul. Szkolna 7 (świadczenia ogólnostomatologiczne)

Dane statystyczne dotyczące roku 2018

Gabinet Stomatologiczny ul.Kielecka

Ilość udzielonych porad ogółem - **2759**

Gabinet stomatologiczny ul.Szkolna 7

Ilość udzielonych porad ogółem -**1693**

Dodatkowo w SPZOZ w Chmielniku funkcjonuje Poradnia Medycyny Pracy. Ilość badań profilaktycznych- 373 na podstawie umów z pracodawcami.

SP ZOZ w Chmielniku w 2018 roku osiągnął przychody w wysokości **3 279 239,68 zł**.

Stan zatrudnienia:

Przychodnia Zdrowia w Chmielniku

- Specjalista Chorób Wewnętrznych, Specjalista Medycyny Rodzinnej - 1,
- Specjalista Chorób Wewnętrznych -1,
- Specjalista chorób wewnętrznych– 1,
- Specjalista Chorób Wewnętrznych i Medycyny Ratunkowej – 1,
- Specjalista Medycyny Rodzinnej – 1,
- Specjalista Chorób Wewnętrznych, Specjalista Diabetolog – 1,
- Specjalista Chorób Dziecięcych, Specjalista Medycyny Ogólnej – 1,
- Lekarz Stomatolog – 1,
- Lekarz Stomatolog -gabinet w Gimnazjum w Chmielniku - ½ etatu,
- Lekarz Stomatolog - gabinet w Gimnazjum w Chmielniku - ½ etatu.

Ośrodek Zdrowia w Piotrkowicach

- Specjalista Chorób Wewnętrznych - ¾ etatu
- Specjalista Chorób Wewnętrznych i Medycyny Ratunkowej – 1.

Ośrodek Zdrowia w Sędziejowicach

- Specjalista Chorób Wewnętrznych – 1.

Ilość: pielęgniarek -10 etatów

Położna – 1,

Administracja SPZOZ -3 etaty



Strukturę udziału poszczególnych źródeł przychodu przedstawia poniższa tabela:

L.p	Źródło przychodu	Kwota	%
1.	Przychody	3 106 139,12	94,72
	Przychody ze sprzedaży usług medycznych		
	Ś O W Narodowego Funduszu Zdrowia.	POZ 2 730 938,95	83,28
		STM 338 379,47	10,32
	Płatne badania, wizyty lekarskie i inne usługi medyczne	36 820,70	1,12
2.	Pozostałe przychody nie związane z działalnością podstawową	167 241,67	5,10
	Wynajem pomieszczeń	128 276,25	3,91
	Pozostałe	38 965,42	1,19
3.	Przychody finansowe	5 858,89	0,18
	Ogółem przychody (1+2+3)	3 279 239,68	100

Koszty działalności gospodarczej poniesione przez SP ZOZ w 2018 roku wyniosły **3163 615,18 zł**

Strukturę kosztów przedstawia poniższa tabela:

L.p.	Treść	Kwota	%
1.	Koszty działalności podstawowej	3 123 601,07	98,74
	Amortyzacja	107 601,52	3,40
	Zużycie materiałów i energii, z tego:	217 305,53	6,87
	Leki, sprzęt jednorazowego użytku	55 167,58	1,74
	Środki czystości i dezynfekcji	15 002,73	0,47
	Energia elektryczna i ciepła	77 706,37	2,46
	Woda i ścieki	11 649,32	0,37
	Materiały do remontu budynku, sprzętu medycznego i informatycznego	19 292,54	0,61
	Pozostałe materiały (biurowe, druki, prenumerata, niskowartościowe składniki rzeczowe, paliwo, itp.)	38 486,99	1,22



	Usługi obce, z tego::	433 086,44	13,69
	Badania laboratoryjne, USG, RTG,	201 829,53	6,38
	Pozostałe obce badania	41 112,00	1,30
	Usługi remontowe budynku, sprzętu medycznego i informatycznego	28 303,87	0,90
	Pozostałe usługi (telekomunikacyjne, wywóz nieczystości, odpady medyczne, pranie, bankowe, konserwacja dźwigu, świadczenia z tytułu bhp, sterylizacja , itp.)	34 591,04	1,09
	Usługi kontraktowe	127 250,00	4,02
	Wynagrodzenia osobowe i bezosobowe	1 950 745,23	61,66
	Narzuty na wynagrodzenia	341 152,70	10,79
	Naliczony ZFŚS	33 293,33	1,05
	Inne świadczenia na rzecz pracowników	5 838,46	0,19
	Pozostałe koszty rodzajowe (podatki i opłaty, delegacja, ryczałty samochodowe, ubezpieczenia)	34 577,86	1,09
2.	Rozliczenie kosztów – z tytułu rezerw na świadc. pracownicze.	39 999,82	1,26
3.	Pozostałe koszty operacyjne	14,29	0,00
	Ogółem koszty (1+/-2+3	3 163 615,18	100

Różnica między osiągniętymi przychodami a poniesionymi kosztami bieżącej działalności spowodowała osiągnięcie dodatniego wyniku finansowego w wysokości 115 624,50 zł.

Samodzielny Publiczny Zakład Opieki Zdrowotnej w 2018 roku realizował program szczepień ochronnych przeciw zachorowaniu na grypę dla seniorów powyżej 65 roku życia, zapisanych do lekarza POZ. W ramach programu zostało zaszczepionych 320 osób. Koszt szczepionek w wysokości 9 920,00 zł w całości został sfinansowany ze środków SP ZOZ. Według kalendarza szczepień obowiązkowych (bezpłatnych) w 2018 roku zostało zaszczepionych 1383 osoby do 19. roku życia.

W ramach wspierania działającego na terenie gminy Szpitala Powiatowego w Chmielniku, w 2018 r. gmina udzieliła pomocy poprzez umorzenie podatku od nieruchomości w kwocie 50.889,00 zł



8. Rolnictwo i gospodarka nieruchomościami

Wykorzystanie zasobu nieruchomości gminnych

Mieniem gminnym jest własność gruntów i inne prawa należące do gminy. Sposoby nabycia mienia gminnego i zasady gospodarowania nim, regulują głównie przepisy ustawy o samorządzie gminnym, przepisy wprowadzające ustawę o pracownikach samorządowych, przepisy ustawy o gospodarce nieruchomościami, przepisy wprowadzające ustawę reformującą administrację publiczną oraz Kodeks cywilny.

Formy gospodarowania mieniem gminnym szczegółowo reguluje ustawa z dnia 21 sierpnia 1997 roku o gospodarce nieruchomościami oraz Kodeks cywilny.

Zgodnie z wymienioną wyżej ustawą o gospodarce nieruchomościami z zastrzeżeniem wynikającym z innych ustaw, mienie stanowiące własność gminy może być przedmiotem:

- sprzedaży, zamiany, oddania w użytkowanie wieczyste, darowizny wnoszonej aportem do spółki,
- obciążeń ograniczonymi prawami rzeczowymi,
- rozdysponowania umowami najmu, dzierżawy, użyczenia,
- oddawania gruntów w trwały zarząd, użytkowanie.

Gmina może rozporządzać mieniem gminnym, w formach prawem przewidzianych, co do którego uregulowany jest stan prawny, czyli mieniem które ma urządzone księgi wieczyste z wpisem prawa własności na rzecz gminy.

Stan gruntów stanowiących zasób gminny na dzień 31 grudnia 2018 roku.

Zgodnie z art. 24 ust. 1 ustawy z dnia 21 sierpnia 1997 roku o gospodarce nieruchomościami (t.j. Dz.U. z 2018 r. poz. 224 z późniejszymi zmianami) do gminnego zasobu nieruchomości należą nieruchomości, które stanowią przedmiot własności gminy i nie zostały oddane w użytkowanie wieczyste oraz nieruchomości będące przedmiotem użytkowania wieczystego gminy.

Według stanu na dzień 31 grudnia 2018 roku gminny zasób nieruchomości stanowi 473,3096 ha o wartości 13 872 831,30 zł, w tym:

- Użytki rolne – 156,9320 ha o wartości 6.663.518,82 zł,
- Grunty leśne oraz zadrzewione i zakrzewione-16,0479ha o wartości 242.161,87 zł,
- Grunty zabudowane i zurbanizowane – 296,9386 ha o wartości 6.948.220,61 zł,
- Grunty pod wodami – 3,3911 ha o wartości 48.930,00 zł.

W obecnym stanie prawnym precyzyjne ustalenie wartości gruntów gminnych nie jest możliwe z uwagi na brak przepisów wykonawczych dla przeprowadzenia powszechnej taksacji nieruchomości. Oszacowanie ich wartości przez rzeczoznawców majątkowych związane byłoby z dużymi kosztami, co byłoby niezasadne. Wobec powyższego dokonuje się przeszacowania wartości nieruchomości gminnych, samodzielnie, w oparciu o średnią wyliczoną dla poszczególnych grup na podstawie cen transakcyjnych określonych w aktach notarialnych.

Porównanie wielkości gminnego zasobu nieruchomości według stanu na dzień 31.XII 2017 r. i 31.XII 2018 r. przedstawiono w niżej zamieszczonej tabeli.



Wielkość gminnego zasobu nieruchomości latach 2017 i 2018

Lp	Grupa	Jednostka miary	Stan na 31.XII.2017 roku		Stan na 31.XII.2018 roku	
			ilość [j.m.]	wartość [w zł]	ilość [j.m.]	wartość [w zł]
1.	Użytki rolne, w tym:	ha	158,1953	6.679.954,82	156,9320	6.633.518,82
	- grunty orne	ha	129,5543	5.577.237,88	128,3895	5.530.828,88
	- sady	ha	2,5564	77.295,49	2,5564	77.295,49
	- łąki trwałe	ha	10,2505	175.017,08	10,4840	179,687,08
	- pastwiska trwałe	ha	5,4042	158.450,00	5,4042	158.054,00
	- grunty rolne zabudowane	ha	8,1686	603.731,95	7,8366	599.464,95
	- grunty pod stawami	ha	1,9490	87.070,00	1,9490	87.070,00
	- rowy	ha	0,3123	1.152,42	0,3123	1.118,42
2.	Grunty leśne oraz zadrzewione i zakrzewione, w tym:	ha	16,0479	242.161,87	16,0479	242.161,87
	- lasy	ha	11,8346	209.271,87	11,8346	209,271,87
	- grunty zadrzewione i zakrzewione	ha	4,2133	32.890,00	4,2133	32.890,00
3.	Grunty zabudowane i zurbanizowane, w tym:	ha	296,8516	6.935.455,61	296,9386	6.948.220,61
	- tereny mieszkaniowe	ha	7,5208	1.003.070,80	7,5208	1.003.070,80
	- tereny przemysłowe	ha	10,1192	1.481.965,00	10,1192	1.481.965,00
	- inne tereny zabudowane	ha	2,1463	344.162,11	2,1463	344.162,11
	- tereny rekreacyjne i wypoczynkowe	ha	3,1614	319.610,00	3,1614	319.610,00
	- użytki kopalne	ha	0,1714	5.740,00	0,1714	5.740,00
	- tereny komunikacyjne, w tym;	ha	273,7325	3.780.907,70	273,8195	3.793.672,70
	- drogi	ha	273,7325	3.780.907,70	273,8195	3.793.672,70
4.	Tereny różne	ha	1,6000	24.000,00	1,6000	24.000,00
5.	Nieużytki	ha	6,9226	126.303,76	6,9226	126.303,76
6.	Grunty pod wodami powierzchniowymi stojącymi	ha	3,3911	48.930,00	3,3911	48.930,00
	Razem		483,0085	14.056806,06	481,8322	14.023135,06

Stan posiadania nieruchomości Gminy Chmielnik zaewidencjonowanych na koniec roku 2017 i koniec roku 2018 jest niemal tożsamy. Powierzchnia ogólna gruntów na koniec 2018 roku jest mniejsza od przyjętej na koniec 2017 roku o 1,1763 ha, a ich wartość adekwatnie spadła o 33.671,00 zł. Do powyższego zasobu należą między innymi grunty: oddane w dzierżawę, oddane w użyczenie, oddane w trwały zarząd, oddane w użytkowanie wieczyste.

Sposób gospodarowania nieruchomościami

• Nabycie gruntu

W okresie od 31.XII.2017 do 01.01.2019 r gminny zasób nieruchomości został zwiększony o nieruchomości nabyte w oparciu o przepisy art. 95 cytowanej wyżej ustawy z dnia 21 sierpnia 1997 roku o gospodarce nieruchomościami o powierzchni łącznej 0,06723 ha i wartości 14.536,00 zł. Są one położone w obrębie wsi Śladków Mały i w miejscowym planie zagospodarowania przestrzennego zostały przeznaczone pod drogi publiczne. W roku 2018 nie było nabycia przez Gminę Chmielnik prawa własności nieruchomości w drodze komunalizacji mienia Skarbu Państwa. Spowodowane to było wyczerpaniem się zasobu



gruntów Skarbu Państwa o uregulowanym stanie prawnym i jednocześnie przydatnych Gminie. W latach poprzednich proces komunalizacji mienia Skarbu Państwa praktycznie został ukończony. W interesie Gminy jest pozyskanie w ten sposób jeszcze około 9 ha, jednakże Skarb Państwa nie dysponuje prawem własności do nich, a Starosta Kielecki - organ do którego obowiązków, należy regulowanie stanu prawnego gruntów Skarbu Państwa, w związku z wysokimi kosztami tychże postępowań, oraz konfliktem interesów Starostwa i Gminy (Starostwo ponosi koszty regulując prawo własności nieruchomości, po czym Gmina pozyskuje grunty nieodpłatnie) nie wykonuje tych czynności z oczekiwaną przez Gminę determinacją.

- **Zbycie gruntów**

W okresie 2018 roku zasób nieruchomości Gminy Chmielnik zmniejszył się o nieruchomości o powierzchni łącznej 0,9234 ha i wartości 220.833,00 zł. Dochód uzyskany ze sprzedaży gruntów rolnych wyniósł 56.850,00 zł, a ze sprzedaży nieruchomości zabudowanych lub przeznaczonych pod zabudowę 163.983,00 zł. W podanym okresie czasu, podobnie jak w latach ubiegłych, widoczny był spadek sprzedaży nieruchomości w związku z mniejszym popytem i zastojem na rynku nieruchomości.

- **Grunty stanowiące własność Gminy znajdujące się w wieczystym użytkowaniu.**

Grunty znajdujące się w wieczystym użytkowaniu to głównie grunty zabudowane i zurbanizowane o powierzchni 13,3540 ha. Wśród użytkowników wieczystych wyróżnia się: Spółdzielnię Mieszkaniową w Chmielniku, Okręgową Spółdzielnię Mleczarską w Chmielniku, PHPU ATA, „Darvit” sp. z o.o. i osoby fizyczne.

Z tego tytułu opłaty roczne ustalone zostały w wyniku przeprowadzonych aktualizacji i wynoszą łącznie 14.697,82 zł, w tym:

- Za prawo użytkowania wieczystego przysługujące osobom fizycznym-7.221,91 zł,
- Za prawo użytkowania wieczystego przysługujące osobom prawnym- 7.475,91 zł

Przekształcenie prawa użytkowania wieczystego w prawo własności w roku 2018 nie wystąpiło, w związku z czym nie odnotowano również dochodów z tego tytułu.

- **Grunty udostępnione**

Z gminnego zasobu nieruchomości sukcesywnie przeznacza się nieruchomości do czasowego rozdysponowania i wykorzystania, i tak część gruntów jest wdzierżawiana i wynajmowana (umowy dzierżawy i najmu), a także oddawana w użyczenie i użytkowanie zainteresowanym osobom na czas nieoznaczony bądź oznaczony.

Umowami dzierżaw, użyczenia i użytkowania rozdysponowano łącznie 54,9946 ha, z czego w roku 2018 1.0008 ha. Umowy te zostały zawarte z 48. osobami fizycznymi i 10. osobami prawnymi. Łączny dochód z tytułu czynszu dzierżawnego oraz najmu w roku 2018 zamknął się kwotą 79.819,32 zł.

Powierzchnia gruntów udostępnionych w danym roku jest wielkością zmienną, ulega zmniejszeniu bądź zwiększeniu z tytułów rozwiązania umowy przed terminem bądź jej wygaśnięciem, a w związku z tym dochody z tytułu umów są również wielkością zmienną.



• Grunty oddane w zarząd

W trwały zarząd może zostać oddana nieruchomość będąca własnością podmiotu oddającego ją w trwały zarząd jedynie jednostce organizacyjnej należącej do podmiotu oddającego nieruchomość w trwały zarząd. Jest to prawna forma władania nieruchomością przez określone jednostki organizacyjne nie posiadające osobowości prawnej.

Gmina Chmielnik posiada w swoim zasobie 12,8209 ha gruntów przekazanych w trwały zarząd i użytkowanie. Nieruchomości te zostały przekazane w zarząd na rzecz Miejsko-Gminnego Ośrodka Pomocy Społecznej w Chmielniku (0,7945 ha) oraz szkół podstawowych w Chmielniku i Piotrkowicach (12,0264 ha). W roku 2018 Gmina Chmielnik uzyskała dochody z tytułu trwałego zarząd w wysokości 1.066,84 złotych.

• Obciążenia nieruchomości

Nieruchomości położone w Piotrkowicach, oznaczone numerami działek 395/6 oraz w Chmielniku oznaczone numerem działki 981/2, 981/5, 981/7 i 971 o powierzchni łącznej 415 m², w obydwu przypadkach są to nieruchomości na których zostały zlokalizowane obiekty oświatowe, obciążone zostały na rzecz PGE Dystrybucja Spółka Akcyjna w Lublinie na czas nieoznaczony nieodpłatną służebnością przesyłu energii oraz całodobowego prawa dostępu i dojazdu do urządzeń przesyłowych celem usuwania awarii, dokonywania napraw oraz wykonywania czynności eksploatacyjnych.

Dochody uzyskane w roku 2018 z tytułu wykonywania prawa własności nieruchomości

W roku 2018 Gmina Chmielnik osiągnęła dochód z tytułu gospodarowania nieruchomościami wchodzącymi w skład jej zasobu w kwocie 400.211,89 złotych. Struktura dochodów przedstawiona została w niżej zamieszczonej tabeli.

Lp.	Źródło dochodów	Dochody uzyskane za 2018 rok
1.	Wpływy ze sprzedaży składników majątkowych, w tym:	220.833,00
	-sprzedaż lokali mieszkalnych	-
	- sprzedaż lokali użytkowych	-
	- sprzedaż gruntów rolnych	56.850,00
	- sprzedaż nieruchomości zabudowanych lub pod zabudowę	163.983,00
	- sprzedaż innych składników majątkowych	-
	- odszkodowania za – nieruchomości przejęte pod inwestycje celu publicznego	-
2.	Wpływy z opłat za użytkowanie wieczyste w tym:	14.697,82
	Opłaty pierwsze	-
	Opłaty roczne	14.697,82
3.	Wpływy z przekształcenia użytkowania wieczystego we własność	-
4.	wpływy z najmu, w tym:	27.204,64
	Lokali użytkowych	26.757,56
	Lokali mieszkalnych	447,08
5.	Wpływy z dzierżawy składników majątkowych	52.614,68
6.	Wpływy za administrowanie	83.212,91



7.	Wpływy za trwałe zarząd	1.066,84
8.	Dywidendy	-
9.	Inne wpływy; (reklama)	582,00
Dochody razem		400.211,89

Przeważającą część dochodów gminy z tytułu wykonywania prawa własności nieruchomości (55,18%) kumuluje ich sprzedaż (55,18%), w następnej kolejności znajdują się dochody z administrowania nieruchomościami stanowiącymi mieszkaniowy zasób gminy (20,79%) oraz dochody z dzierżawy (13,15%).

Gospodarka pozostałym zasobem i środkami trwałymi

- **Budynki**

W skład mienia gminnego wchodzi ogółem 101 obiektów, w tym budynki mieszkalne, ośrodki zdrowia, szkoły, świetlice wiejskie i inne.

Obiekty szkolne wchodzące w skład mienia gminnego to Szkoła Podstawowa Chmielniku wraz z filiami w Suchowoli i Lubani, Szkoła Podstawowa w Piotrkowicach, gimnazjum w Chmielniku i przedszkola w Chmielniku i Suchowoli. Do pozostałych obiektów użyteczności publicznej zalicza się świetlice wiejskie, budynki strażnic Ochotniczych Straży Pożarnych, budynek Chmielnickiego Centrum Kultury, Ośrodek Edukacyjno-Muzealny „Świętokrzyski Sztetl”, budynki i obiekty sportowe MLKS „ZENIT” Chmielnik. Spośród innych obiektów należy wyróżnić budynki byłego i obecnego Urzędu Miasta i Gminy w Chmielniku, byłych szkół podstawowych w Szyszczycach, Sędziejowicach i Śladkowie Małym.

Ponadto Gmina Chmielnik dysponuje prawem własności (pełnym bądź ułamkowym) do 23 budynków mieszkalnych, w których znajdują się lokale socjalne bądź komunalne.

Łączną wartość obiektów budowlanych szacuje się na kwotę 29.280.664,76 zł.

Niżej przedstawiono zestawienie ilościowe i wartościowe budynków niemieszkalnych i mieszkalnych stanowiących własność Gminy Chmielnik.

L.p.	Treść	Jednostka miary	Ilość [j.m.]	Wartość [zł]
1.	Budynki niemieszkalne, w tym:	szt.	78	21.884.284,16
	budynki transportu i łączności	szt.	5	78.364,85
	zbiorniki, silosy i budynki magazynowe	szt.	15	710.279,90
	budynki biurowe	szt.	6	8.324.183,59
	budynki nauki i kultury	szt.	1	5.393.465,69
	budynki sportowe	szt.	3	189.675,52
	inne budynki niemieszkalne	szt.	48	7.188.314,61
2.	Budynki mieszkalne	szt.	23	7.396.380,60
	Razem budynki i lokale	szt.	101	29.280.664,76

Gmina dysponuje jednym lokalem użytkowym znajdującym się w budynku administracyjnym Urzędu Miasta i Gminy w Chmielniku, który w chwili obecnej stanowi przedmiot najmu Biblioteki Publicznej.



Mieszkaniowy zasób gminy, w skład którego wchodzi budynki mieszkalne przedstawiono w rozdziale dotyczącym demografii i przedsięwzięć prorodzinnych.

- **Obiekty inżynierii lądowej**

Obiekty inżynierii lądowej przedstawiono w niżej zamieszczonej tabeli.

L.p	Treść	Jednostka miary	Ilość [j.m.]	Wartość [zł]
1.	Rurociągi - siec wodociągowa i kanalizacji sanitarnej	km	297	45.473.984,83
2.	infrastruktura transportu, w tym:		177	25.872.631,91
	<i>ulice i drogi pozostałe</i>	km	173	25.302.211,07
	<i>mosty</i>	szt.	4	570.420,84
3.	budowle wodne z wyjątkiem melioracji	szt.	3	192.195,10
4.	melioracje podstawowe i szczegółowe	szt.	2	91.350,76
5.	obiekty sportowe i rekreacyjne, obiekty inżynierii lądowej i wodnej pozostałe gdzie indziej nie sklasyfikowane	szt.	81	6.830.725,28
	Razem obiekty inżynierii lądowej		560	78.460.887,88

Obiekty inżynierii lądowej tj. kanalizacja sanitarna i siec wodociągowa o łącznej długości 297 km przekazane zostały w użytkowanie Zakładowi Usług Komunalnych sp. z o.o. w Chmielniku.

Gmina dysponuje siecią dróg o długości łącznej 173 km. Sieć tę stanowią urządzone ulice położone w obrębie miasta Chmielnik i wsi Piotrkowice, drogi gminne utwardzone i nieutwardzone oraz nieurządzone drogi dojazdowe do pól. W ciągu dróg gminnych znajdują się cztery mosty – dwa w obrębie miasta Chmielnika (ul. Żeromskiego i ul. Starobuska), oraz po jednym we wsiach Zrecze Duże i Suliszów. Inne obiekty inżynierii lądowej to przepusty pod drogami gminnymi, zjazdy, jazy, baszty, itp.

- **Inne**

Oprócz wymienionych wyżej Gmina Chmielnik jest właścicielem szeregu ruchomości, do których zalicza się środki transportowe, maszyny, urządzenia, narzędzia, przyrządy i wyposażenie.

Zestawienie liczbowe i wartościowe tych ruchomości przedstawia niżej zamieszczona tabela.

L.p	Treść	Jednostka miary	Ilość [j.m.]	Wartość [zł]
1.	Maszyny i urządzenia	szt.	71	2.457.758,35
2.	Środki transportowe	szt.	8	1.388.284,60
3.	Narzędzia, przyrządy i wyposażenie	szt.	24	1.231.540,29

Wartość łączna aktywów rzeczowych według stanu na dzień 31.XII.2019 roku wyniosła 126.842.270,94 złotych.



9. Funkcjonowanie gminnych spółek

Spółka działa pod firmą: Zakład Usług Komunalnych w Chmielniku Spółka z ograniczoną odpowiedzialnością, Siedzibą Spółki jest Zrecze Duże 1A, 26-020 Chmielnik. Spółka może używać skrótu ZUK w Chmielniku sp. z o.o. Działalność prowadzona jest w formie spółki z ograniczoną odpowiedzialnością, zawiązanej aktem notarialnym w dniu 4 czerwca 2012 r. przed notariuszem w Kielcach (Repertorium A Nr 5769/2012). Spółka w dniu 29 czerwca 2012 r. została wpisana do Krajowego Rejestru Sądowego w Kielcach pod numerem KRS 0000425620. Posiada numer identyfikacji podatkowej NIP: 657-24-38-901. Urząd Statystyczny nadał REGON o numerze: 260615711, PKD: 3600.Z. Spółka działa na podstawie umowy spółki, przepisów Kodeksu spółek handlowych. Podstawowym zadaniem Spółki jest świadczenie usług komunalnych na rzecz mieszkańców miasta i gminy Chmielnik.

Zgodnie z § 4 umowy spółki celem jest bieżące i nieprzerwalne zaspokajanie potrzeb w zakresie między innymi:

- zbiorowego zaopatrzenia w wodę oraz zbiorowego odprowadzania ścieków, uzdatniania i dostarczania wody oraz odprowadzania i oczyszczania ścieków, zgodnie z obowiązującymi w tym zakresie przepisami prawa,
- utrzymania czystości na terenie miasta- całoroczne oczyszczanie ulic, placów, chodników, przystanków,
- konserwacji i utrzymania zieleni miejskiej, zagospodarowania terenów zielonych,
- gospodarki odpadami komunalnymi, w tym; organizacja i prowadzenie systemu zorganizowanego selektywnego zbierania i segregacji odpadów,
- organizacji i utrzymania domu przedpogrzebowego, fontanny, szaletów, miejsc pamięci narodowej,
- zarządzania i administrowania budynkami komunalnymi, przylegającymi terenami przydomowymi i osiedlowymi stanowiącymi własność komunalną oraz budynkami innych podmiotów na podstawie umów o administrowaniu nieruchomościami,
- gospodarki energetycznej,
- logistyki, transportu i sprzętu,
- świadczenie odpłatnych usług na zlecenie dla osób fizycznych i prawnych,
- uzgadnianie i opiniowanie projektów technicznych,
- administrowanie targowiska.

Kapitał zakładowy Spółki według stanu na 31 grudnia 2017r. wynosi 1.547.000,00 zł.

W roku 2018 zatrudnienie na dzień 1.01.2018 r. wynosiło 60 osób i na dzień 31.12. 2018r.- 60 osób. W minionym roku Zakład wymienił 453 wodomierze. Zawarto dodatkowe umowy na przyłącza kanalizacyjne w ilości – 11 szt., a na przyłącza wodociągowe w ilości 36 szt.

Dane zestawiono poniżej w tabeli.

Rodzaj działalności	Stan na 01.01.2018 r.	Stan na 31.12.2018 r.	Wzrost
Ilość umów na wodę	3231	3267	36
Ilość umów na ścieki	1863	1874	11
Ilość sprzedanej wody	275650,3m ³ (za 2017r.)	284964,8m ³ (za 2018r.)	9314,5m ³
Ilość przyjętych ścieków	191780,4m ³ (za 2017r.)	191283,8m ³ (za 2018r.)	-496,6m ³



Ilość sprzedanego ciepła	9549,44 GJ (za 2017r.)	9781,92 GJ (za 2018r.)	232,48 GJ
Długość czynnej sieci wodociągowej	192,2 km	192,2 km	bez zmian
Długość czynnej sieci kanalizacyjnej	70,0 km	70,0 km	bez zmian

Zakupiono środki trwałe na kwotę 250,7 tys. zł w tym: ciągnik, samochód dostawczy, komputer, przepływomierz, ogrodzenie źródeł, dokumentacja na termomodernizację. Odebrano i unieszkodliwiono odpadów komunalnych w ilości: 1884,002Mg. Wydział remontowo-budowlany ZUK wykonał zewnętrzne usługi na kwotę 132.700,00 zł.

V.Realizacja uchwał Rady Miejskiej w Chmielniku

Uchwały Rady Miejskiej w Chmielniku podjęte w 2018 r. w kadencji samorządu 2014-2018	
Uchwały z podziałem na komórkę organizacyjną Urzędu lub jednostkę organizacyjną Gminy odpowiedzialna za przygotowanie uchwały	
Wydział Finansowy UMiG	27
Wydział Oświaty UMiG	8
Wydział Budownictwa i Ochrony Środowiska UMiG	3
Wydział Rolnictwa i Gospodarki Nieruchomościami UMiG	23
Wydział Administracji UMiG	30
Wydział Rozwoju Gospodarczego	4
Wydział Inwestycji i Projektów Strukturalnych UMiG	2
Samodzielny Publiczny Zakład Opieki Zdrowotnej w Chmielniku	1
Zakład Usług Komunalnych w Chmielniku	2

Łącznie podjętych uchwał: 99.

Uchwały Rady Miejskiej w Chmielniku podjęte w 2018 r. w kadencji samorządu 2018-2023	
Uchwały z podziałem na komórkę organizacyjną Urzędu lub jednostkę organizacyjną Gminy odpowiedzialna za przygotowanie uchwały	
Wydział Finansowy UMiG	8
Wydział Rolnictwa i Gospodarki Nieruchomościami UMiG	2
Wydział Administracji UMiG	13
Wydział Rozwoju Gospodarczego	2
Samodzielny Publiczny Zakład Opieki Zdrowotnej w Chmielniku	1
Miejsko-Gminny Ośrodek Pomocy Społecznej w Chmielniku	2

Łącznie podjętych uchwał: 28.



VI. Inne istotne działania

Gmina Chmielnik jest aktywnym członkiem Lokalnej Grupy Działania „Białe Ługi”, a także Regionalnej Organizacji Turystycznej Województwa Świętokrzyskiego z siedzibą w Kielcach i Związku Miast i Gmin Regionu Świętokrzyskiego.

Miasto i Gmina Chmielnik przynależy również do Kieleckiego Obszaru Funkcjonalnego w ramach którego realizowane są zadania tzw. Zintegrowanych Inwestycji Terytorialnych.

Chmielnik nawiązał również nieformalną współpracę z samorządem Miasta i Gminy Biała Rawska w województwie łódzkim, nacechowaną wymianą doświadczeń i wspólnych szkoleń radnych, sołtysów i pracowników Urzędu.

Gmina realizuje wsparcie przedsiębiorczości przy pomocy Wydziału Rozwoju Gospodarczego Urzędu, który aktywnie wspiera wszelkie działania inwestorów mające na celu tworzenie nowych działalności, ich rozwój oraz tworzenie i utrzymanie miejsc pracy oraz zapewnienie przyjaznych warunków do inwestowania. Rozwiązywanie trudności odbywa się w tut. Urzędzie w jednym miejscu, bez zbędnej zwłoki np. w 2017 r. reaktywowała swoją działalność rozlewnia napojów w Chmielniku, która obecnie zatrudnia 20 osób pracujących na dwie zmiany, a w 2018 r. przedsiębiorca rozpoczął kompleksowe zagospodarowanie dawnej bazy transportowej spółdzielni mleczarskiej w Chmielniku z przeznaczeniem na usługi motoryzacyjne i powstanie hali produkcyjnej. Rozpoczął również działalność nowy tartak z perspektywą zwiększenia mocy produkcyjnej i asortymentu, a w budowie jest kolejny tartak wraz z zapleczem socjalno-administracyjnym. Kilka obiektów jest na etapie projektowania i aplikowania o środki z funduszy europejskich.

Co roku dla firm funkcjonujących w naszej gminie i osób zamierzających rozpocząć działalność, organizowane są spotkania nt. dostępnych instrumentów finansowych oraz aktualnych przepisów mających wpływ na otoczenie biznesu. Zapraszane do prezentacji tych tematów są instytucje i organizacje działające non profit m.in. tj.: Urząd Marszałkowski Województwa Świętokrzyskiego, Lokalna Grupa Działania „Białe Ługi”, KSWP Końskie, ŚCIiTT Kielce, I US Kielce. W 2017 r. odbyło się 5 takich spotkań o charakterze otwartym, w 2018 r. – 4 spotkania. Oprócz tego bezpośrednio i na bieżąco są udzielane informacje oraz doradztwo w zakresie działalności gospodarczej oraz poprzez wszystkie dostępne media społecznościowe, w tym urzędową stronę internetową, drogą mailową.

Efektom powyższych działań jest również skuteczność w pozyskiwaniu dotacji i innych form finansowania zarówno na rozwój jak i założenie firmy. Głównymi źródłami wsparcia są fundusze dla sektora MŚP, dofinansowanie z RPO WŚ, konkursy ogłaszane przez LGD „BŁ”, PUP Kielce oraz przez operatorów prywatnych. W roku 2017 i 2018 skorzystało z tej formy pomocy kilkudziesięciu przedsiębiorców (dane oficjalne są trudno dostępne). Z preferencyjnych pożyczek niskooprocentowanych od FRR Pierzchnica i KSWP Końskie (brak danych z innych źródeł) skorzystało:

- w 2017 r. - 11 przedsięwzięć na sumę 1,27 mln zł,
- w 2018 r. - 12 przedsięwzięć na sumę 2,07 mln zł.



Liczba działalności gospodarczych w poszczególnych miejscowościach w 2018 r.

	Miejscowość	Ilość
1	Chmielnik	280
2	Przededworze	40
3	Śladków Mały	32
4	Piotrkowice	29
5	Suchowola	25
6	Celiny	19
7	Grabowiec	14
8	Śladków Duży	12
9	Borzykowa	11
10	Łagiewniki	10
11	Zrecze Małe	9
12	Jasień	8
	Lubania	8
	Suliszów	8
13	Zrecze Duże	7
	Sędziejowice	7
	Minostowice	7
14	Holendry	5
15	Szyszczyce	4
	Kotlice	4
	Suskrajowice	4
	Ciecierze	4
	Ługi	4
16	Chomentówek	3
	Zrecze Chałupczańskie	3
17	Lipy	2
	Razem	559

Źródło: Wydział Rozwoju Gospodarczego UMiG w Chmielniku

Ponadto udostępniane i aktualizowane są na stronie internetowej urzędu zakładki: Serwis Informacyjny OGŁOSZENIA (przedsiębiorcy składają oferty usług, produktów, zatrudnienia, kupna i sprzedaży nieruchomości, inne), KARTA DUŻEJ RODZINY (zniżki od przedsiębiorców), Tereny inwestycyjne (nieruchomości własności Gminy). W miesięczniku samorządowym „Kurier Chmielnicki” w stałej rubryce „Kurier Przedsiębiorczości” prezentowane są firmy prowadzące działalność na naszym terenie, do tej pory ukazało się



7 artykułów. Podczas corocznych uroczystości i imprez organizowanych przez samorząd przedsiębiorcy zapraszani są do prezentacji i promocji swoich ofert.

W ramach projektu współfinansowanego z Regionalnego Programu Operacyjnego Woj. Świętokrzyskiego, którego Gmina jest liderem, zaproszono do współpracy przedsiębiorcę, który w ramach dotacji ok. 200 tys. zł plus środki własne zaadoptuje stary magazyn na halę produkcyjną (planowane zatrudnienie 6 osób).

Atrakcyjne tereny inwestycyjne znajdujące się w obrębie gminy a nie będące jej własnością są również przedstawiane potencjalnym inwestorom.

W 2017 r. pozyskaliśmy na zasadzie zamiany z Nadleśnictwem Chmielnik, 2,5 ha. działkę tzw. Składnicę drewna na Przededworzu wraz z bocznicą kolejową. W tym samym roku przystąpiliśmy do opracowania mpzp dla 30 ha terenów inwestycyjnych w Chmielniku, planowane zakończenie prac planistycznych w I półroczu br. W ramach współpracy z Powiatowym Zespołem Szkół w Chmielniku, przedsiębiorca z branży motoryzacyjnej uczestniczy w realizacji projektu, którego celem jest kształcenie uczniów praktycznej nauki zawodu. Kolejna edycja projektu będzie poszerzona o przedsiębiorców z branży budowlanej.

Od 2018 r. został uruchomiony w Urzędzie przez Izbę Administracji Skarbowe Kielce, Punkt Wsparcia Podatnika, który na bieżąco udziela codziennie porad i informacji oraz załatwia sprawy z zakresu praw i obowiązków podatkowych również dla przedsiębiorców w tym biur obrachunkowych. Corocznie dokonywane jest przez Burmistrza uroczyste uhonorowanie zasłużonego przedsiębiorcy, prestiżową nagrodą w postaci statuetki „Chmielnickiego Augusta”.

Jednym z pozytywnych efektów współpracy z przedsiębiorcami jest wzrastający od kilku lat dochód w budżecie gminnym z udziałów w podatku PIT od osób fizycznych, za 2017 r. wyniósł ok. 5,5 mln zł,
za 2018 r. wyniósł ok. 6,2 mln zł.

Corocznie prowadzona jest akcja „Tu mieszkam, tu płacę podatek”

Kolejnym bardzo ważnym wskaźnikiem który świadczy o rozwoju przedsiębiorczości jest spadające bezrobocie, w gminie wynosiło:

na k. 2017 r. - 478 osób,

na k. 2018 r. - 454 osób.

W ciągu roku nastąpił kolejny jego spadek o 24 osoby a obecnie na k. marca 2019 r. wynosi 451 osób

Liczba bezrobotnych lokuje nas obecnie w środkowej stawce gmin powiatu kieleckiego, choć dynamika spadku ilości osób bezrobotnych w ostatnich latach, szczególnie w 2017 r. (spadek o 145 osób rok do roku) dawała nam miejsce w czołowej trójce. Znaczna grupa bezrobotnych zakładała działalność (dane trudno dostępne, wg Wydziału ponad 50 osób), korzystając z możliwości otrzymania dotacji w wysokości ponad 20 tys. zł. Pomoc w tym zakresie była aktywnie udzielana przez Wydział Rozwoju Gospodarczego. Wraz ze wzrostem zatrudnienia i stabilizacją już istniejących miejsc pracy, maleje grupa osób korzystających z pomocy społecznej i rośnie udział środków własnych gminy, które mogą być przeznaczone na cele rozwojowe i inwestycyjne.



VII. Podsumowanie



Wizualizacja nowego budynku Zespołu Placówek Oświatowych w Piotrkowicach

Gmina Chmielnik w 2018 roku prowadziła szereg inwestycji służących mieszkańcom gminy, z naciskiem na ochronę środowiska naturalnego (utyliczacja eternitu, montaż instalacji solarnych i paneli fotowoltaicznych, czy też termomodernizacji obiektów użyteczności publicznej). Dużą wagę przywiązywano również do edukacji i działań prospołecznych, jak również wspieranie organizacji pozarządowych działających na terenie gminy i oddolnych inicjatyw mieszkańców. Zrealizowano kolejne projekty w ramach funduszu sołeckiego, co stanowi zachętę do włączania się mieszkańców w życie gminy.

W 2018 roku Gmina rozpoczęła największą oczekiwaną od kilkadziesiąt lat inwestycję budowy nowej siedziby Zespołu Placówek Oświatowych w Piotrkowicach o wartości 24 mln zł. Na uwagę zasługuje fakt, że dofinansowanie zewnętrzne pozyskane do tej inwestycji to 16 mln zł. Poza tym systematycznie były prowadzone remonty nawierzchni dróg i chodników, bieżące remonty w obiektach użyteczności publicznej, modernizacja oświetlenia, przedsięwzięcia związane z profilaktyką, edukacją, ekologią oraz było wiele wydarzeń kulturalnych, imprez artystycznych i uroczystości okolicznościowych.

Prowadzone były również działania mające na celu poprawę poczucia bezpieczeństwa publicznego poprzez utrzymanie lokalnego Posterunku Policji i współinwestowanie w budowę nowego Komisariatu Policji w Chmielniku oraz wspieranie działalności jednostek ochotniczych straży pożarnych i jednostki PSP w Chmielniku, a dzięki wybudowanej obwodnicy z centrum miasta został wyeliminowany tranzyt samochodów ciężarowych.

Priorytetem dla samorządu była oświata i wychowanie poprzez inwestowanie w obiekty szkolne i wyposażenie, jak i realizację wielu projektów edukacyjnych.

Wydział Rozwoju Gospodarczego w Urzędzie Miasta i Gminy w Chmielniku realizuje działania mające na celu wsparcie lokalnej przedsiębiorczości oraz stworzenie warunków dla nowych inwestorów.

Trzeba jednak mieć świadomość i wynika to z przedstawionego raportu, że mimo atutów jest jeszcze wiele dziedzin wymagających działań naprawczych. Szczególnie niepokojący jest spadek z różnych przyczyn liczby mieszkańców naszej gminy. W Polsce jest to powszechne zjawisko, ale są też gminy, których liczba mieszkańców wzrosła poprzez wykorzystanie swoich atutów (np. sąsiedztwo dużego miasta, tereny pod strefę ekonomiczną, atrakcyjne działki budowlane, łatwy dostęp do komunikacji kolejowej i drogowej).



Wobec powyższego kolejne zadania samorządu, to skupienie się na tworzeniu przyjaznych warunków dla rodzin i inwestowanie w sposób przemyślany w zrównoważony rozwój gminy przy maksymalnym wykorzystaniu środków finansowych z zewnętrznych źródeł.

W mojej ocenie w ubiegłym roku takim największym zadaniem o znaczeniu strategicznym była decyzja o budowie nowej siedziby Zespołu Placówek Oświatowych w Piotrkowicach z wykorzystaniem dofinansowania ze wszystkich możliwych źródeł, dzięki czemu już od nowego roku szkolnego 2019/2020 w Gminie Chmielnik uczniowie i przedszkolaki z tego obwodu rozpoczną zajęcia w najnowocześniejszej szkole w województwie świętokrzyskim.

Burmistrz Miasta i Gminy Chmielnik

Paweł Wójcik