












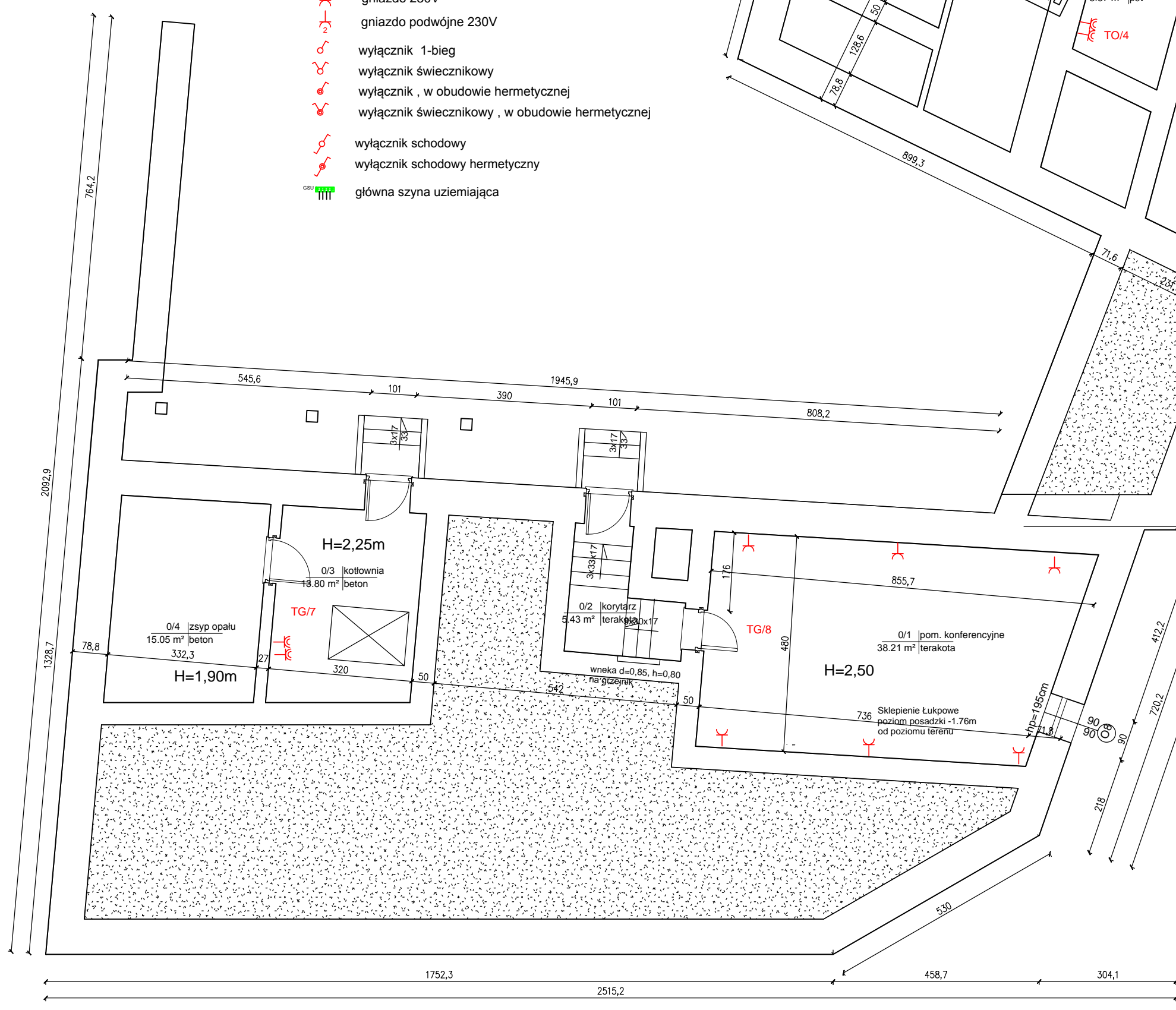
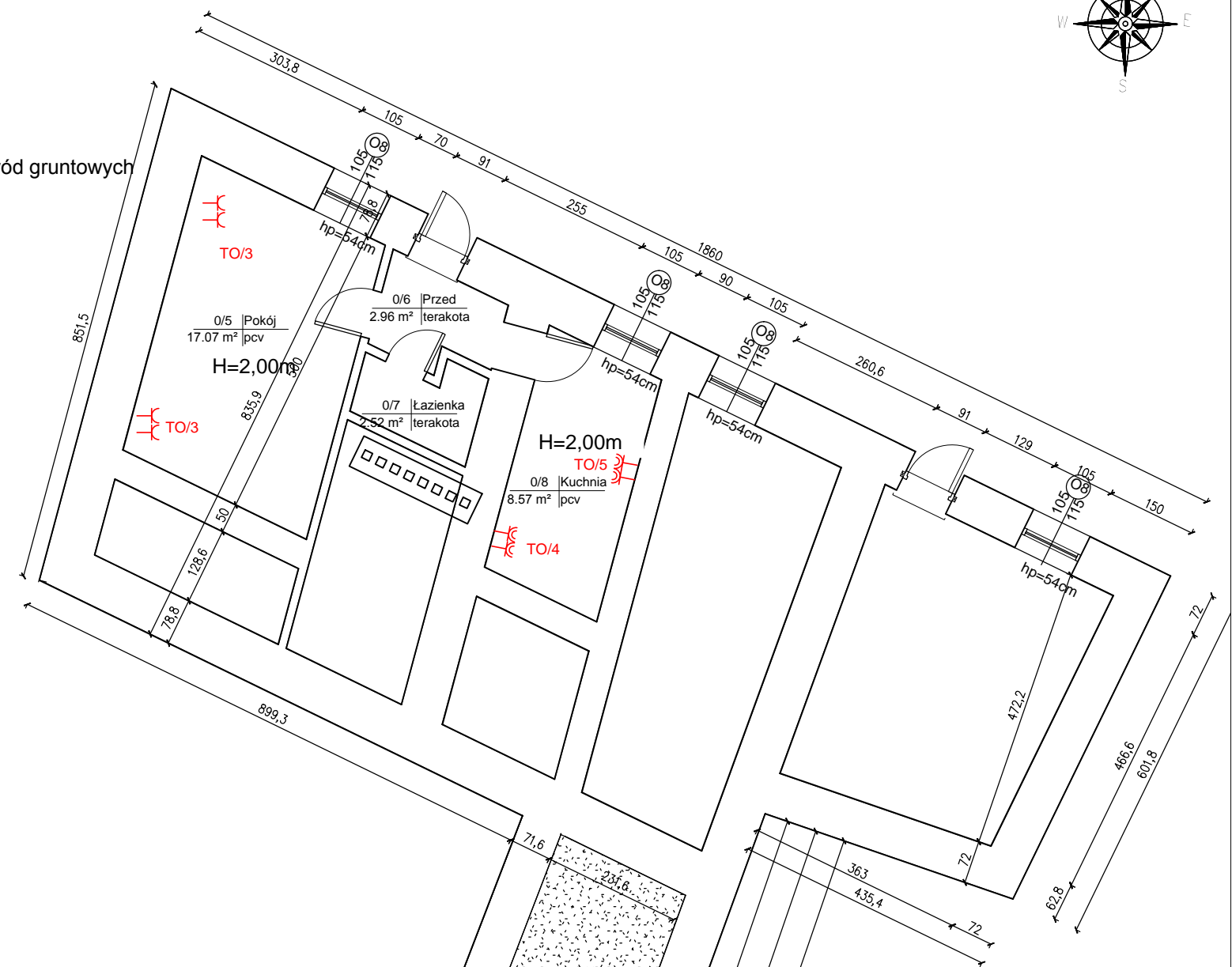


Sciana zewnętrzna piwnicy
jest narazona na niski poziom wód gruntowych
Należy wykonać izolację wodną

LEGENDA

-  Tablica główna
-  Tablica elektryczne
-  PWP - Przeciwpożarowy Wylącznik Prądu
-  gniazdo hermetyczne 230V
-  gniazdo 230V
-  gniazdo podwójne 230V
-  wyłącznik 1-bieg
-  wyłącznik świecznikowy
-  wyłącznik , w obudowie hermetycznej
-  wyłącznik świecznikowy , w obudowie hermetycznej
-  wyłącznik schodowy
-  wyłącznik schodowy hermetyczny
-  główna szyna uziemiająca




Zestawienie pomieszczeń piwnicy

Numer	Nazwa	Powierzchnia
0/1	pom. konferencyjne	38.21 m ²
0/2	korytarz	5.43 m ²
0/3	kotłownia	13.80 m ²
0/4	zsył opału	15.05 m ²
0/5	Pokój	17.07 m ²
0/6	Przed	2.96 m ²
0/7	Łazienka	2.52 m ²
0/8	Kuchnia	8.57 m ²
Σ		103,61m ²

OCHRONA OD PORAŻEŃ

Samoczynne wyłączenie zasilania w układzie sieci TN-S

 PROJEKT-TECHNIKA ul. Sibińskiego 13 25-819 Kielce tel. 886 720 094 e-mail: biuro@projekt-technika.pl www.projekt-technika.pl	Numer rysunku: IV/EL/03	Branża: ELEKTRYCZNA	Skala: 1:100
	Inwestor: GMINA CHMIELNIK PLAC KOŚCIUSZKI 7, 26-020 CHMIELNIK		Adres inwestycji: Chmielnik Plac Kościelny 5 Dz. geodezyjna nr1164
Data opracowania projektu: maj 2016			
Funkcja:	Imię i nazwisko:	Nr upr.	Podpis
Projektował:	mgr inż. Andrzej Zieliński	KL-196/89	
Opracował:		-----	
Rodzaj projektu:		Termomodernizacja Miejsko-Gminnego Ośrodka Pomocy Społecznej w Chmielniku	
Temat:		Instalacja gniazd - Rzut piwnic	