









Załącznik nr 9.1. do SIWZ
Zasięg terenowy dokumentacji projektowej
dla I części zamówienia

Legenda

-  magistrala wodociągowa
-  wodociąg
-  stacje podnoszenia ciśnienia
-  przepompownie ścieków
-  kanał grawitacyjny
-  kanał tłoczny z kierunkiem przepływu
-  działki ewidencyjne
-  zasięg opracowania

