

















RZUT I PIĘTRA
SKALA 1:100




LEGENDA

-  tablica piętrowa
-  Tablica sterowania oświetleniem
-  Tablica pomiarowa fotowoltaiczna
-  Tablica pomiarowa fotowoltaiczna
-  gniazdo hermetyczne 230V
-  gniazdo 230V
-  gniazdo podwójne 230V
-  wyłącznik 1-bieg
-  wyłącznik świecznikowy
-  wyłącznik , w obudowie hermetycznej
-  wyłącznik świecznikowy , w obudowie hermetycznej
-  wyłącznik schodowy
-  wyłącznik schodowy hermetyczny
-  czujka ruchu i obecności
-  główna szyna uziemiająca

Zestawienie pomieszczeń I piętra

| Numer | Nazwa | Powierzchnia |
|-------|-------------------|-----------------------|
| 1/01 | Komunikacja | 157.59 m ² |
| 1/02 | Sala lekcyjna | 53.52 m ² |
| 1/03 | Sala lekcyjna | 52.63 m ² |
| 1/04 | Sala lekcyjna | 52.33 m ² |
| 1/05 | WC | 17.63 m ² |
| 1/06 | Sala lekcyjna | 52.69 m ² |
| 1/07 | Sala lekcyjna | 52.98 m ² |
| 1/08 | P. nauczycielski | 19.97 m ² |
| 1/09 | Sala lekcyjna | 53.88 m ² |
| 1/10 | Balkon | 45.12 m ² |
| 1/11 | Sala gimnastyczna | 64.02 m ² |

OCHRONA OD PORAŻEŃ
Samoczynne wyłączenie zasilania w układzie sieci TN-S

| | | | |
|------------------------------------------------------------------------------------------------------------------------------------------------------------------------------------------------------------------------------------|------------------------------------------------------------------------|--------------------------------------------------------------------------------------------|--------------------------------------------------------------------------------------------------------------|
|  PROJEKT-TECHNIKA ul. Skibińskiego 13 25-819 Kielce tel. 886 720 094 e-mail: biuro@projekt-technika.pl www.projekt-technika.pl | Numer rysunku: /EL/04 | Branża: ELEKTRYCZNA | Skala: 1:100 |
| | Inwestor: GMINA CHMIELNIK PLAC KOŚCIUSZKI 7, 26-020 CHMIELNIK | Adres inwestycji: Chmielnik gmina Chmielnik ul. Szkolna 7 Dz. geodezyjna nr971 | |
| Funkcja: mgr inż. Andrzej Zieliński | Imię i nazwisko: Nr upr. | Podpis | Rodzaj projektu: Termomodernizacja Gimnazjum im. Kazimierza Tańskiego wraz z salą gimnastyczną i łącznikiem. |
| Opracował: | ----- | ----- | Temat: Plan gniazd wtykowych - Rzut I piętra |