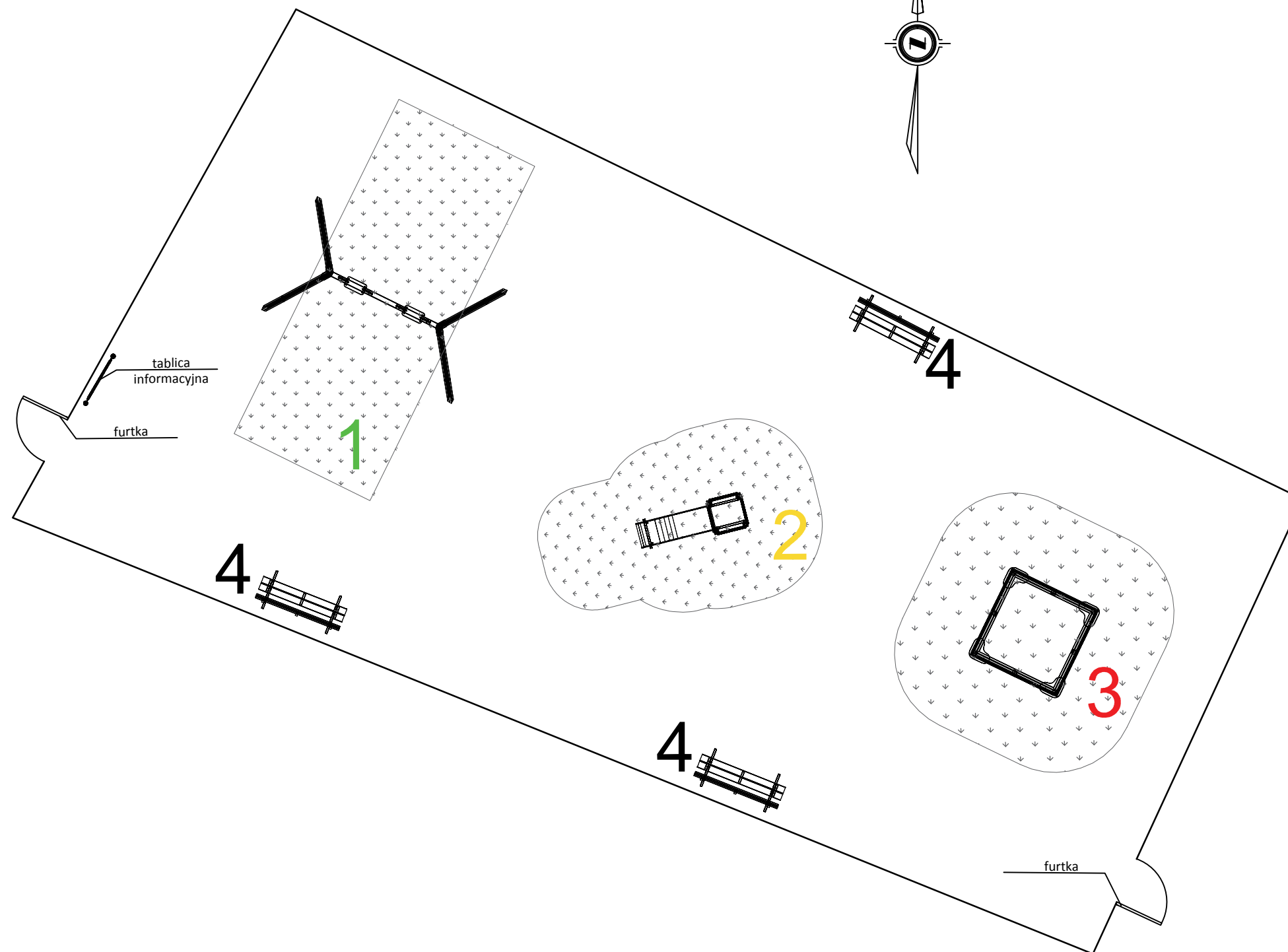




PROJEKT PLACU ZABAW

Rzut poziomy skala 1:100



Zestawienie urządzeń na plac zabaw w m. Zrecze Duże, gm Chmielnik		
Lp.	Nazwa urządzenia	Norma
1	Huśtawka podwójna	EN 1176
2	Zjeżdżalnia	EN 1176
3	Piaskownica	EN 1176
4	Ławka	EN 1176


LEGENDA:

-  strefa bezpieczeństwa urządzenia
-  strefa oddziaływania placu zabaw

Powierzchnia całkowita: 249,00 m²

Powierzchnia stref. bezp.: 99,70 m²

Powierzchnia zieleni: 149,30 m²

 PROJEKT-TECHNIKA ul. Skibińskiego 13 25-819 Kielce tel. 886 720 094 e-mail: biuro@projekt-technika.pl www.projekt-technika.pl	Numer rysunku: 2	Branża: BUDOWLANA	Skala: 1:100
	Inwestor: GMINA CHMIELNIK		Adres inwestycji: Zrecze Duże gmina Chmielnik dz.nr ewid. 156/8
Data opracowania projektu: maj 2016			
Funkcja:	Imię i nazwisko:	Nr upr.	Podpis
Projektował:	Paweł Czarniecki	171/SWOKK/2013	
Opracował:	Michał Szulowski	-----	
Rodzaj projektu: Projekt placu zabaw w m. Zrecze Duże gmina Chmielnik			Temat: Rzut poziomy