



<p>Nazwa i adres jednostki sprawozdawczej</p> <p>Gmina Bakałarzewo ul. Rynek 3 16-423 BAKAŁARZEWO</p>	<p>BILANS jednostki budżetowej i samorządowego zakładu budżetowego</p> <p>sporządzony na dzień 31-12-2013 r.</p>	<p>Adresat: z dnia 18 kwietnia 2014 r.</p> <p>Regionalna Izba Obrachunkowa w Białymstoku</p>
<p>Numer identyfikacyjny REGON</p> <p>790670852</p>		<p>Wysłać bez pisma przewodniego</p> <p>BA479795B0BFFC2E</p> 

AKTYWA	Stan na początek roku	Stan na koniec roku	PASYWA	Stan na początek roku	Stan na koniec roku
A Aktywa trwałe	22 298 641,75	29 144 598,96	A Fundusz	20 444 359,37	28 324 201,70
A.I Wartości niematerialne i prawne	0,02	4 592,00	A.I Fundusz jednostki	11 058 875,69	22 220 190,90
A.II Rzeczowe aktywa trwałe	22 298 641,73	29 140 006,96	A.II Wynik finansowy netto (+,-)	9 385 483,68	6 104 010,80
A.II.1 Środki trwałe	22 277 480,23	26 906 739,66	A.II.1 Zysk netto (+)	14 172 955,51	10 881 527,49
A.II.1.1 Grunty	1 209 738,20	1 200 587,73	A.II.2 Strata netto (-)	-4 787 471,83	-4 777 516,69
A.II.1.2 Budynki, lokale i obiekty inżynierii lądowej i wodnej	20 461 360,92	25 215 501,94	A.III Nadwyżka środków obrotowych (-)	0,00	0,00
A.II.1.3 Urządzenia techniczne i maszyny	117 584,32	86 793,17	A.IV Odpisy z wyniku finansowego (-)	0,00	0,00
A.II.1.4 Środki transportu	488 796,79	403 856,82	A.V Fundusz mienia zlikwidowanych jednostek	0,00	0,00
A.II.1.5 Inne środki trwałe	0,00	0,00	B Państwowe fundusze celowe	0,00	0,00
A.II.2 Środki trwałe w budowie (inwestycje)	21 161,50	2 233 267,30	C Zobowiązania i rezerwy na zobowiązania	4 283 279,05	3 347 581,03
A.II.3 Zaliczka na środki trwałe w budowie (inwestycje)	0,00	0,00	C.I Zobowiązania długoterminowe	0,00	0,00
A.III Należności długoterminowe	0,00	0,00	C.II Zobowiązania krótkoterminowe	4 283 279,05	3 347 581,03
A.IV Długoterminowe aktywa finansowe	0,00	0,00	C.II.1 Zobowiązania z tytułu dostaw i usług	1 724 012,96	2 248 778,83
A.IV.1 Akcje i udziały	0,00	0,00	C.II.2 Zobowiązania wobec budżetów	280 060,40	371 281,75
A.IV.2 Inne papiery wartościowe	0,00	0,00	C.II.3 Zobowiązania z tytułu ubezpieczeń i innych świadczeń	50 286,58	52 682,35
A.IV.3 Inne długoterminowe aktywa finansowe	0,00	0,00	C.II.4 Zobowiązania z tytułu wynagrodzeń	274 597,91	272 682,06
A.V Wartość mienia zlikwidowanych jednostek	0,00	0,00	C.II.5 Pozostałe zobowiązania	8 498,14	0,03
B Aktywa obrotowe	2 532 835,92	2 627 590,51	C.II.6 Sumy obce (depozytowe, zabezpieczenie wykonania umów)	253 437,27	402 156,01


SKARBNIK GMINY


Alicja Przyborowska
(główny księgowy)

2014-04-07

(rok, miesiąc, dzień)

WÓJT



dr Tomasz Naruszewicz
(kierownik jednostki)

B.I Zapasy	49 666,57	45 570,81	C.II.7 Rozliczenia z tytułu środków na wydatki budżetowe i z tytułu dochodów budżetowych	1 692 385,79	0,00
B.I.1 Materiały	49 666,57	45 570,81	C.III Rezerwy na zobowiązania	0,00	0,00
B.I.2 Półprodukty i produkty w toku	0,00	0,00	D Fundusze specjalne	103 839,25	100 406,74
B.I.3 Produkty gotowe	0,00	0,00	D.1 Zakładowy Fundusz Świadczeń Socjalnych	103 839,25	100 406,74
B.I.4 Towary	0,00	0,00	D.2 Inne fundusze	0,00	0,00
B.II Należności krótkoterminowe	501 567,27	2 172 795,89	E Rozliczenia międzyokresowe	0,00	0,00
B.II.1 Należności z tytułu dostaw i usług	3 477,75	0,00	E.I Rozliczenia międzyokresowe przychodów	0,00	0,00
B.II.2 Należności od budżetów	0,00	0,00	E.II Inne rozliczenia międzyokresowe	0,00	0,00
B.II.3 Należności z tytułu ubezpieczeń i innych świadczeń	0,00	0,00			
B.II.4 Pozostałe należności	498 089,52	2 172 795,89			
B.II.5 Rozliczenia z tytułu środków na wydatki budżetowe i z tytułu dochodów budżetowych	0,00	0,00			
B.III Krótkoterminowe aktywa finansowe	1 981 602,08	409 223,81			
B.III.1 Środki pieniężne w kasie	0,00	0,00			
B.III.2 Środki pieniężne na rachunkach bankowych	1 981 602,08	409 223,81			
B.III.3 Środki pieniężne państwowego funduszu celowego	0,00	0,00			
B.III.4 Inne środki pieniężne	0,00	0,00			
B.III.5 Akcje lub udziały	0,00	0,00			
B.III.6 Inne papiery wartościowe	0,00	0,00			
B.III.7 Inne krótkoterminowe aktywa finansowe	0,00	0,00			
B.IV Rozliczenia międzyokresowe	0,00	0,00			
Suma aktywów	24 831 477,67	31 772 189,47	Suma pasywów	24 831 477,67	31 772 189,47

A. Objasnienie - wykazane w bilansie wartości aktywów trwałych i obrotowych są pomniejszone odpowiednio o umorzenie i odpisy aktualizujące.

B. Informacje uzupełniające istotne dla rzetelności i przejrzystości sytuacji finansowej i majątkowej:

SKARBNIK GMINY


Alicja Przyborowska
(główny księgowy)

2014-04-07

(rok, miesiąc, dzień)

WÓJT

dr Tomasz Naruszewicz

(kierownik jednostki)

BeSTia

BA479795B0BFFC2E

Symbol	Opis	Wartość
1	Umorzenie wartości niematerialnych i prawnych	115 306,20
2	Umorzenie środków trwałych	9 106 848,58
3	Umorzenie pozostałych środków trwałych	859 530,47
4	Odpisy aktualizujące środki trwałe	0,00
5	Odpisy aktualizujące środki trwałe w budowie	0,00
6	Odpisy aktualizujące wartości niematerialne i prawne	0,00
7	Odpisy aktualizujące należności	0,00

SKARBNIK GMINY


Alicja Przyborowska

(główny księgowy)

2014-04-07

(rok, miesiąc, dzień)

BA479795B0BFFC2E

WÓJT

dr Tomasz Naruszewicz

(kierownik jednostki)

SKARBNIK GMINY


Alicja Przyborowska

(główny księgowy)

BeSTia

2014-04-07

(rok, miesiąc, dzień)

BA479795B0BFFC2E

WÓJT

dr Tomasz Naruszewicz

(kierownik jednostki)