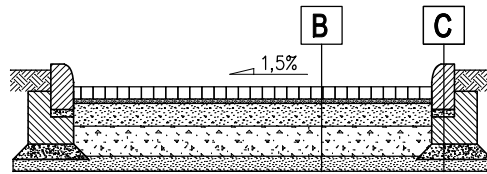
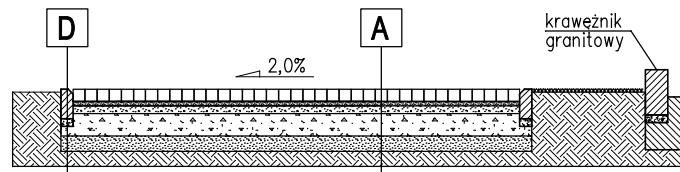


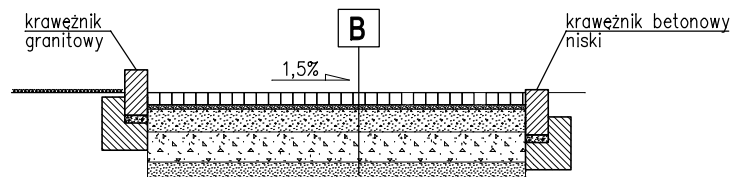
PRZEKRÓJ A-A droga dojazdowa



PRZEKRÓJ B-B chodnik



PRZEKRÓJ C-C parking



UWAGA:

WYMIARY WYSOKOŚCIOWE NAWIĄZYWAĆ DO ISTNIEJĄCEGO TERENU

A

KOSTKA BET. wibroprasowana	8cm
PODSYPKA PIASK-CEMENT	3cm
TŁUCZEN ZAGĘSZCZ.fr.0-31,5mm	5cm
TŁUCZEN ZAGĘSZCZ.fr.31,5-63mm	15cm
PIASEK ZAGĘSZCZONY	10cm

B

KOSTKA BET. wibroprasowana	8cm
PODSYPKA PIASK-CEMENT	3cm
TŁUCZEN ZAGĘSZCZ.fr.0-31,5mm	15cm
TŁUCZEN ZAGĘSZCZ.fr.31,5-63mm	20cm
PIASEK ZAGĘSZCZONY	10cm

C

KRAWĘZNIK BETONOWY	15x30x100cm
PODSYPKA PIASK-CEM.	5cm
ŁAWA BETONOWA Z OPOREM	15cm
POSPÓŁKA	10cm

D

OBRZEZE TRAWNIKOWE	8x30x100
ŁAWA BETONOWA	
PIASEK	15cm
GRUNT RODZIMY	

Nazwa obiektu bud.	Rozbudowa ulicy Górnej	
Adres, lokalizacja:	57-220 Żiębice, ul. Górna, dz. nr 195, obręb Żiębice,	Data:
Tytuł rysunku:	PRZEKROJE PRZEZ NAWIERZCHNIĘ	Skala: schemat
		Nr rys: 2
Projektant Główny: br. drogowa	Mgr inż. Łukasz Grzelczak, upr. w specjalności drogowej nr LBS/P00D/0058/06	Podpis:
Osoba uczestnicząca:	Inż. Marek Wilkosz	Podpis: