



Rada Miejska w Ziębicach

Ziębice - ul. Przemysłowa 10 - 57-220 Ziębice – woj. Dolnośląskie – Polska
Tel. (074) 816-38-70 - Fax (074) 819-12-12 – E-mail: urząd@ziebice.pl

Uchwała Nr XLVIII/332/2014 Rady Miejskiej w Ziębicach z dnia 22 maja 2014 r.

w sprawie zatwierdzenia sprawozdania finansowego jednostek organizacyjnych działających w ramach budżetu Gminy Ziębice za 2013 rok

Na podstawie art. 18 ust. 2 pkt 15 ustawy z dnia 8 marca 1990 r. o samorządzie gminnym (t.j. Dz.U. poz. 594 z 2013 r. ze zmianami) oraz art. 53 ust. 1 ustawy z dnia 29 września 1994 r. o rachunkowości (t.j. Dz.U. poz. 330, z 2013 r. ze zmianami) Rada Miejska w Ziębicach uchwala co następuje:

§ 1.

Zatwierdza się sprawozdanie finansowe za rok 2013:

1. Samorządowego zakładu budżetowego p.n. Zakład Usług Komunalnych w Ziębicach – stanowiącego załącznik nr 1 niniejszej uchwały.
2. Instytucji kultury p.n. Ziębickie Centrum Kultury w Ziębicach - stanowiącego załącznik nr 2 niniejszej uchwały.
3. Instytucji kultury p.n. Muzeum Gospodarstwa Domowego w Ziębicach - stanowiącego załącznik nr 3 niniejszej uchwały.

§ 2.

Wykonanie uchwały powierza się Burmistrzowi Ziębic.

§ 3.

Uchwała wchodzi w życie z dniem podjęcia.

PRZEWODNICZĄCY
Rady Miejskiej
mgr inż. Marian Domagała



Rada Miejska w Ziębicach

Ziębice - ul. Przemysłowa 10 - 57-220 Ziębice – woj. Dolnośląskie – Polska
Tel. (074) 816-38-70 - Fax (074) 819-12-12 – E-mail: urząd@ziebice.pl

Uzasadnienie do Uchwały Nr XLVIII/332/2014 Rady Miejskiej w Ziębicach z dnia 22 maja 2014 r.

Zgodnie z obowiązującymi przepisami prawnymi przytoczonymi w treści uchwały, organem zatwierdzającym roczne sprawozdanie finansowe samorządowych jednostek organizacyjnych jest Rada Miejska.

W związku z powyższym Zakład Usług Komunalnych w Ziębicach, Ziębickie Centrum Kultury oraz Muzeum Sprzętu Gospodarstwa Domowego w Ziębicach przedstawiły do zatwierdzenia sprawozdanie finansowe za rok 2013 składające się z następujących dokumentów:

- bilansu,
- rachunku zysku i strat,
- zmian w funduszu jednostki.

Ze względu na to, że instytucje w poprzednim roku obrotowym, za który sporządzono sprawozdanie, nie przekroczyły granicy dwóch z trzech wielkości o których mowa w art. 64 ust. 1 pkt 4 ustawy z dnia 29 września 1994 r. o rachunkowości, przedkładane sprawozdania za 2013 rok nie podlegały badaniu.

BURMISTRZ ZIEBIC

dr Antoni Herbowski

Nazwa i adres jednostki sprawozdawczej Zakład Usług Komunalnych ul. Stawowa 2a 57-220 Ziębice	BILANS samorządowego zakładu budżetowego	Adresat: Urząd Miejski w Ziębicach
		Wysłać bez pisma przewodniego 7D356CF7CFF759D2 
Numer identyfikacyjny REGON 890011371	sporządzony na dzień 31-03-2013 r.	

AKTYWA	Stan na początek roku	Stan na koniec roku	PASYWA	Stan na początek roku	Stan na koniec roku
A Aktywa trwałe	1 882 069,79	1 867 931,08	A Fundusz	2 127 871,48	2 065 501,93
A.I Wartości niematerialne i prawne	0,00	0,00	A.I Fundusz jednostki	2 127 432,23	2 063 393,52
A.II Rzeczowe aktywa trwałe	1 882 069,79	1 867 931,08	A.II Wynik finansowy netto (+,-)	439,25	2 108,41
A.II.1 Środki trwałe	1 882 069,79	1 867 931,08	A.II.1 Zysk netto (+)	439,25	2 108,41
A.II.1.1 Grunty	0,00	0,00	A.II.2 Strata netto (-)	0,00	0,00
A.II.1.2 Budynki, lokale i obiekty inżynierii lądowej i wodnej	1 727 624,12	1 679 429,33	A.III Nadwyżka środków obrotowych (-)	0,00	0,00
A.II.1.3 Urządzenia techniczne i maszyny	20 201,17	17 886,65	A.IV Odpisy z wyniku finansowego (-)	0,00	0,00
A.II.1.4 Środki transportu	134 244,50	170 615,10	A.V Fundusz mienia zlikwidowanych jednostek	0,00	0,00
A.II.1.5 Inne środki trwałe	0,00	0,00	B Państwowe fundusze celowe	0,00	0,00
A.II.2 Środki trwałe w budowie (inwestycje)	0,00	0,00	C Zobowiązania i rezerwy na zobowiązania	1 684 472,37	1 614 365,44
A.II.3 Zaliczka na środki trwałe w budowie (inwestycje)	0,00	0,00	C.I Zobowiązania długoterminowe	0,00	0,00
A.III Należności długoterminowe	0,00	0,00	C.II Zobowiązania krótkoterminowe	1 684 472,37	1 614 365,44
A.IV Długoterminowe aktywa finansowe	0,00	0,00	C.II.1 Zobowiązania z tytułu dostaw i usług	1 445 564,15	1 305 542,21
A.IV.1 Akcje i udziały	0,00	0,00	C.II.2 Zobowiązania wobec budżetów	45 456,23	76 501,23
A.IV.2 Inne papiery wartościowe	0,00	0,00	C.II.3 Zobowiązania z tytułu ubezpieczeń i innych świadczeń	79 624,89	110 276,64
A.IV.3 Inne długoterminowe aktywa finansowe	0,00	0,00	C.II.4 Zobowiązania z tytułu wynagrodzeń	61 949,03	62 435,87
A.V Wartość mienia zlikwidowanych jednostek	0,00	0,00	C.II.5 Pozostałe zobowiązania	51 878,07	59 609,49
B Aktywa obrotowe	2 346 153,34	2 207 663,87	C.II.6 Sumy obce (depozytowe, zabezpieczenie wykonania umów)	0,00	0,00

GŁÓWNY KSIĘGOWY

Aneta Cielierska

mgr Aneta Cielierska

2013-06-10

(rok, miesiąc, dzień)

7D356CF7CFF759D2

DYREKTOR

uz Franciszek Domawański
Anna Pele

(kierownik jednostki)

B.I Zapasy	33 834,10	23 005,52	C.II.7 Rozliczenia z tytułu środków na wydatki budżetowe i z tytułu dochodów budżetowych	0,00	0,00
B.I.1 Materiały	33 834,10	23 005,52	C.III Rezerwy na zobowiązania	0,00	0,00
B.I.2 Półprodukty i produkty w toku	0,00	0,00	D Fundusze specjalne	415 879,28	395 727,58
B.I.3 Produkty gotowe	0,00	0,00	D.1 Zakładowy Fundusz Świadczeń Socjalnych	6 063,40	22 360,25
B.I.4 Towary	0,00	0,00	D.2 Inne fundusze	409 815,88	373 367,33
B.II Należności krótkoterminowe	1 415 785,71	1 224 865,04	E Rozliczenia międzyokresowe	0,00	0,00
B.II.1 Należności z tytułu dostaw i usług	1 302 550,99	1 099 955,52	E.I Rozliczenia międzyokresowe przychodów	0,00	0,00
B.II.2 Należności od budżetów	7 706,84	11 850,88	E.II Inne rozliczenia międzyokresowe	0,00	0,00
B.II.3 Należności z tytułu ubezpieczeń i innych świadczeń	0,00	0,00			
B.II.4 Pozostałe należności	105 527,88	113 058,64			
B.II.5 Rozliczenia z tytułu środków na wydatki budżetowe i z tytułu dochodów budżetowych	0,00	0,00			
B.III Krótkoterminowe aktywa finansowe	896 533,53	959 793,31			
B.III.1 Środki pieniężne w kasie	805,63	0,00			
B.III.2 Środki pieniężne na rachunkach bankowych	895 727,90	959 793,31			
B.III.3 Środki pieniężne państwowego funduszu celowego	0,00	0,00			
B.III.4 Inne środki pieniężne	0,00	0,00			
B.III.5 Akcje lub udziały	0,00	0,00			
B.III.6 Inne papiery wartościowe	0,00	0,00			
B.III.7 Inne krótkoterminowe aktywa finansowe	0,00	0,00			
B.IV Rozliczenia międzyokresowe	0,00	0,00			
Suma aktywów	4 228 223,13	4 075 594,95	Suma pasywów	4 228 223,13	4 075 594,95

A. Objasnienie - wykazane w bilansie wartości aktywów trwałych i obrotowych są pomniejszone odpowiednio o umorzenie i odpisy aktualizujące.

B. Informacje uzupełniające istotne dla rzetelności i przejrzystości sytuacji finansowej i majątkowej:

GŁÓWNY KSIĘGOWY
Aneta Ciecierska

(główny księgowy)
mgr Aneta Ciecierska

2013-06-10

(rok, miesiąc, dzień)

7D356CF7CFF759D2

DYREKTOR

Włodzisław Domański
Artur Pelc

Artur Pelc

(kierownik jednostki)

Symbol	Opis	Wartość
1	Umorzenie wartości niematerialnych i prawnych	0,00
2	Umorzenie środków trwałych	27 614 523,53
3	Umorzenie pozostałych środków trwałych	221 680,49
4	Odpisy aktualizujące środki trwałe	0,00
5	Odpisy aktualizujące środki trwałe w budowie	0,00
6	Odpisy aktualizujące wartości niematerialne i prawne	0,00
7	Odpisy aktualizujące należności	0,00

GŁÓWNY KSIĘGOWY

mgr Aneta Ciecierska

Aneta Ciecierska

(główny księgowy)

2013-06-10

(rok, miesiąc, dzień)

DYREKTOR

Artur Pelc
Artur Pelc

Artur Pelc

(kierownik jednostki)

GLÓWNY KSIĘGOWY

mgr Aneta Ciecierska

Aneta Ciecierska

(główny księgowy)

SJO BeSTia

2013-06-10

(rok, miesiąc, dzień)

7D356CF7CFF759D2

DYREKTOR

wz Franciszek Domański
Artur Pelc

Artur Pelc

(kierownik jednostki)

Nazwa i adres jednostki sprawozdawczej Zakład Usług Komunalnych ul. Stawowa 2a 57-220 Ziębice	Rachunek zysków i strat jednostki (wariant porównawczy) sporządzony na na dzień 31-05-2013 r.	Adresat: Urząd Miejski w Ziębicach	
Numer identyfikacyjny REGON 890011371		Wysłać bez pisma przewodniego 2D04983DB9A0D2D3 	
		Stan na koniec roku poprzedniego	Stan na koniec roku bieżącego
A. Przychody netto z podstawowej działalności operacyjnej	6 815 932,33	1 632 495,43	
A.I. Przychody netto ze sprzedaży produktów	6 116 084,65	1 487 244,01	
A.II. Zmiana stanu produktów (zwiększenia - wartość dodatnia, zmniejszenie - wartość ujemna)	0,00	0,00	
A.III. Koszt wytworzenia produktów na własne potrzeby jednostki	0,00	0,00	
A.IV. Przychody netto ze sprzedaży towarów i materiałów	1 335,68	251,42	
A.V. Dotacje na finansowanie działalności podstawowej	698 512,00	145 000,00	
A.VI. Przychody z tytułu dochodów budżetowych	0,00	0,00	
B. Koszty działalności operacyjnej	6 593 579,97	1 552 384,01	
B.I. Amortyzacja	155 701,89	33 664,76	
B.II. Zużycie materiałów i energii	1 029 460,48	246 346,35	
B.III. Usługi obce	2 991 882,59	595 405,89	
B.IV. Podatki i opłaty	144 875,81	42 419,94	
B.V. Wynagrodzenia	1 810 883,38	467 169,70	
B.VI. Ubezpieczenia społeczne i inne świadczenia dla pracowników	302 816,29	118 766,50	
B.VII. Pozostałe koszty rodzajowe	157 959,53	48 610,87	
B.VIII. Wartość sprzedanych towarów i materiałów	0,00	0,00	
B.IX. Inne świadczenia finansowane z budżetu	0,00	0,00	
B.X. Pozostałe obciążenia	0,00	0,00	
C. Zysk (strata) z działalności podstawowej (A - B)	222 352,36	80 111,42	
D. Pozostałe przychody operacyjne	160 373,80	40 012,00	
D.I. Zysk ze zbycia niefinansowych aktywów trwałych	0,00	0,00	
D.II. Dotacje	0,00	0,00	
D.III. Inne przychody operacyjne	160 373,80	40 012,00	
E. Pozostałe koszty operacyjne	357 744,47	77 622,38	
E.I. Koszty inwestycji finansowanych ze środków własnych samorządowych zakładów budżetowych i dochodów jednostek budżetowych gromadzonych na wydzielonym rachunku	0,00	0,00	

GŁÓWNY KSIĘGOWY

Aneta Ciecierska

główny księgowy
mgr Aneta Ciecierska

2013-06-10

rok, miesiąc, dzień

2D04983DB9A0D2D3

DYREKTOR

mgr Aneta Ciecierska
Aneta Pelc

kierownik jednostki

E.II.	Pozostałe koszty operacyjne	357 744,47	77 622,38
F.	Zysk (strata) z działalności operacyjnej (C + D - E)	24 981,69	42 501,04
G.	Przychody finansowe	36 217,86	1 861,37
G.I.	Dywidendy i udziały w zyskach	0,00	0,00
G.II.	Odsetki	36 217,86	1 861,37
G.III.	Inne	0,00	0,00
H.	Koszty finansowe	5 743,30	0,00
H.I.	Odsetki	5 743,30	0,00
H.II.	Inne	0,00	0,00
I.	Zysk (strata) z działalności gospodarczej (F + G - H)	55 456,25	44 362,41
J.	Wynik zdarzeń nadzwyczajnych (J.I. - J.II.)	0,00	0,00
J.I.	Zyski nadzwyczajne	0,00	0,00
J.II.	Straty nadzwyczajne	0,00	0,00
K.	Zysk (strata) brutto (I +- J)	55 456,25	44 362,41
L.	Podatek dochodowy	55 017,00	42 254,00
M.	Pozostałe obowiązkowe zmniejszenia zysku (zwiększenia straty) oraz nadwyżki środków obrotowych	0,00	0,00
N.	Zysk (strata) netto (K - L - M)	439,25	2 108,41

Informacje uzupełniające istotne dla oceny rzetelności i przejrzystości sytuacji finansowej :

GŁÓWNY KSIĘGOWY

mar. Aneta Ciecierska
Aneta Ciecierska
główny księgowy

SJO BeSTia

2013-06-10

rok, miesiąc, dzień

2D04983DB9A0D2D3

DYREKTOR

Artur Pelc
Artur Pelc

Artur Pelc

kierownik jednostki

Wyjaśnienia do sprawozdania

GLÓWNY KSIĘGOWY

mgr Aneta Ciecierska
Aneta Ciecierska

główny księgowy

SJO BeSTia

2013-06-10

rok, miesiąc, dzień


2D04983DB9A0D2D3

DYREKTOR

wz Fundacja Domowa 2013
Artur Pelc

Artur Pelc

kierownik jednostki

Nazwa i adres jednostki sprawozdawczej Zestawienie zmian w funduszu jednostki		Adresat: Urząd Miejski w Ziębicach	
Zakład Usług Komunalnych ul. Stawowa 2a 57-220 Ziębice		Wysłać bez pisma przewodniego 5598A26F49698EA2	
Numer identyfikacyjny REGON 890011371			
sporządzone na na dzień 31-05-2013 r.			
		Stan na koniec roku poprzedniego	Stan na koniec roku bieżącego
I.	Fundusz jednostki na początku okresu (BO)	155 845,02	2 127 432,23
I.1.	Zwiększenie funduszu (z tytułu)	143,13	0,00
I.1.1.	Zysk bilansowy za rok ubiegły	143,13	0,00
I.1.2.	Zrealizowane wydatki budżetowe	0,00	0,00
I.1.3.	Zrealizowane płatności ze środków europejskich	0,00	0,00
I.1.4.	Środki na inwestycje	0,00	0,00
I.1.5.	Aktualizacja wyceny środków trwałych	0,00	0,00
I.1.6.	Nieodpłatnie otrzymane środki trwałe i środki trwałe w budowie oraz wartości niematerialne i prawne	0,00	0,00
I.1.7.	Aktywa przejęte od zlikwidowanych lub połączonych jednostek	0,00	0,00
I.1.8.	Aktywa otrzymane w ramach centralnego zaopatrzenia	0,00	0,00
I.1.9.	Pozostałe odpisy z wyniku finansowego za rok bieżący	0,00	0,00
I.1.10.	Inne zwiększenia	0,00	0,00
I.2.	Zmniejszenia funduszu jednostki (z tytułu)	155 701,89	64 038,71
I.2.1.	Strata za rok ubiegły	0,00	0,00
I.2.2.	Zrealizowane dochody budżetowe	0,00	0,00
I.2.3.	Rozliczenie wyniku finansowego i środków obrotowych za rok ubiegły	0,00	0,00
I.2.4.	Dotacje i środki na inwestycje	0,00	0,00
I.2.5.	Aktualizacja wyceny środków trwałych	155 701,89	33 664,76
I.2.6.	Wartość sprzedanych i nieodpłatnie przekazanych środków trwałych i środków trwałych w budowie oraz wartości niematerialnych i prawnych	0,00	30 373,95
I.2.7.	Pasywa przejęte od zlikwidowanych lub połączonych jednostek	0,00	0,00
I.2.8.	Aktywa przekazane w ramach centralnego zaopatrzenia	0,00	0,00
I.2.9.	Inne zmniejszenia	0,00	0,00
II.	Fundusz jednostki na koniec okresu (BZ)	2 127 432,23	2 063 393,52
III.	Wynik finansowy netto za rok bieżący (+,-)	439,25	2 108,41
III.1.	zysk netto (+)	439,25	2 108,41

GLÓWNY KSIĘGOWY

Aneta Ciecierska

mgr Aneta Ciecierska

2013-06-10

rok, miesiąc, dzień

5598A26F49698EA2

DYREKTOR

Wz Franciszek Domawadzki

Artur Pelc

Artur Pelc

kierownik jednostki

III.2.	strata netto (-)	0,00	0,00
IV.	Nadwyżka dochodów jednostek budżetowych, nadwyżka środków obrotowych samorządowych zakładów budżetowych	0,00	0,00
V.	Fundusz (II+,-III-IV)	2 127 871,48	2 065 501,93

Informacje uzupełniające istotne dla oceny rzetelności i przejrzystości sytuacji finansowej :

GŁÓWNY KSIĘGOWY

Anna Giedzińska
 mgr Anna Giedzińska
 główny księgowy

2013-06-10

rok, miesiąc, dzień

DYREKTOR

Franciszek Jomawa
 Artur Pelc

Artur Pelc

kierownik jednostki

GŁÓWNY KSIĘGOWY

mgr Aneta Ciecierska
Aneta Ciecierska
główny księgowy

2013-06-10

rok, miesiąc, dzień

5598A26F49698EA2

DYREKTOR
wz Franciszek Domagała
Artur Pelc

Artur Pelc
kierownik jednostki
PRZEWODNICZĄCY
Rady Miejskiej
mgr inż. Marian Domagała

Nazwa i adres jednostki sprawozdawczej ZIEBICKIE CENTRUM KULTURY ul. Wolności Polskiego 10 57-220 ZIEBICE tel. (071) 8191110 fax (071) 8191112 Numer identyfikacyjny REGON 000781902	BILANS jednostki budżetowej, zakładu budżetowego, gospodarstwa pomocniczego jednostki budżetowej sporządzony na dzień <u>31.12.</u> 200 <u>13.</u> r.	Adresat: URZĄD MIEJSKI W ZIEBICACH <hr/> Wysłać bez pisma przewodniego
--	--	---


AKTYWA	Stan na początek roku	Stan na koniec roku	PASYWA	Stan na początek roku	Stan na koniec roku
A. Aktywa trwałe	3920405,22	3253787,64	A. Fundusz	3898714,87	3259334,68
I. Wartości niematerialne i prawne			I. Fundusz jednostki	4831310,38	4070397,39
II. Rzeczowe aktywa trwałe	3920405,22	3253787,64	II. Wynik finansowy netto	932595,41	811062,70
1. Środki trwałe	3920405,22	3253787,64	1.1. Zysk netto (+)		
1.1. Grunty			1.2. Strata netto (-)	932595,41	811062,70
1.2. Budynki, lokale i obiekty inżynierii lądowej i wodnej	3345851,33	3197774,74	III. Nadwyżka środków obrotowych (-)		
1.3. Urządzenia techniczne i maszyny	574553,89	56012,90	IV. Odpisy z wyniku finansowego (-)		
1.4. Środki transportu			V. Fundusz mienia zlikwidowanych jednostek		
1.5. Inne środki trwałe			VI. Inne		
2. Inwestycje rozpoczęte (środki trwałe w budowie)			B. Fundusze celowe		
3. Środki przekazane na poczet inwestycji			1.1.		
III. Należności długoterminowe			1.2.		
IV. Długoterminowe aktywa finansowe			C. Zobowiązania długoterminowe		
1.1. Akcje i udziały			D. Zobowiązania krótkoterminowe i fundusze specjalne	139648,02	110255,91
1.2. Papiery wartościowe długoterminowe			I. Zobowiązania krótkoterminowe	68491,98	57614,37
1.3. Inne długoterminowe aktywa finansowe			1.1. Zobowiązania z tytułu dostaw i usług	4650,18	4501,56
V. Wartość mienia zlikwidowanych jednostek			1.2. Zobowiązania wobec budżetów	9675,00	8349,87

B. Aktywa obrotowe	118 007,77	115 802,96	1.3. Zobowiązania z tytułu ubezpieczeń społecznych	4407,51	21 815,50
I. Zapasy			1.4. Zobowiązania z tytułu wynagrodzeń		
1.1. Materiały			1.5. Pozostałe zobowiązania	49 759,29	2 956,34
1.2. Półprodukty i produkty w toku			1.6. Sumy obce (depozytowe, zabezpieczenie wykonania umów)		
1.3. Produkty gotowe			1.7. Rozliczenia z tytułu środków na wydatki budżetowe i z tytułu dochodów budżetowych		
1.4. Towary			1.8. Rezerwy na zobowiązania		
II. Należności krótkoterminowe	76 906,57	100 566,93	II. Fundusze specjalne		
1.1. Należności z tytułu dostaw i usług			1.1. Zakładowy Fundusz Świadczeń Socjalnych		
1.2. Należności od budżetów			1.2. Inne fundusze		
1.3. Należności z tytułu ubezpieczeń społecznych			E. Rozliczenia międzyokresowe		
1.4. Pozostałe należności			I. Rozliczenia międzyokresowe przychodów		
1.5. Rozliczenia z tytułu środków na wydatki budżetowe i z tytułu dochodów budżetowych			II. Inne rozliczenia międzyokresowe		
III. Środki pieniężne			F. Inne pasywa		
1.1. Środki pieniężne w kasie					
1.2. Środki pieniężne na rachunkach bankowych					
1.3. Inne środki pieniężne					
IV. Krótkoterminowe papiery wartościowe					
V. Rozliczenia międzyokresowe					
C. Inne aktywa					
Suma aktywów			Suma pasywów		

A. Objasnienie - wykazane w bilansie wartości aktywów trwałych i obrotowych są pomniejszone odpowiednio o umorzenie i odpisy aktualizujące.

B. Informacje uzupełniające istotne dla rzetelności i przejrzystości sytuacji finansowej i majątkowej:

1. Umorzenie wartości niematerialnych i prawnych
2. Odpisy aktualizujące należności
3.

Główny księgowy

 mgr Elżbieta Głowacka

2014 Marzec 28
 rok, miesiąc, dzień


 Dyrektor ZCK
 mgr Marek Mankowski
 Kierownik jednostki



Numer identyfikacyjny - REGON: 00078190200000

F-02/dk

Sprawozdanie o finansach instytucji kultury za rok 2013

Symbol rodzaju podstawowej działalności wg PKD: 9004Z

Nazwa jednostki: ZIĘBICKIE CENTRUM KULTURY

Wstęp

E-mail sekretariatu dyrektora/prezesa firmy	zck@o2.pl
Imię i nazwisko osoby sporządzającej sprawozdanie	Elżbieta Smyczyńska
Telefon osoby sporządzającej sprawozdanie	748191219
E-mail osoby sporządzającej sprawozdanie	zck@o2.pl

Część I. Dane o sytuacji prawno-organizacyjnej przedsiębiorstwa

Czy w 2013 roku prowadziliście Państwo samodzielną księgowość? (prosimy zaznaczyć właściwą odpowiedź)

<input checked="" type="checkbox"/>	tak
<input type="checkbox"/>	nie

2	podmiot aktywny		
	- prowadzący działalność	11	<input checked="" type="checkbox"/>
	- w budowie, organizujący się	12	<input type="checkbox"/>
	- w stanie likwidacji	13	<input type="checkbox"/>
	- w stanie upadłości	14	<input type="checkbox"/>
	podmiot nieaktywny		
	- jeszcze nie podjął działalności	21	<input type="checkbox"/>
	- w stanie likwidacji	23	<input type="checkbox"/>
	- w stanie upadłości	24	<input type="checkbox"/>
	- z zawieszoną działalnością	25	<input type="checkbox"/>
	- z zakończoną działalnością (niewyrejestrowany z rejestru sądowego/ewidencji)	26	<input type="checkbox"/>

Część II. Bilans i rachunek zysków i strat

1	Rok obrotowy	1.1 data rozpoczęcia	01-01-2013				
		1.2 data zakończenia	31-12-2013				
2	Czy przedsiębiorstwo: (prosimy zaznaczyć właściwą odpowiedź)	sporządza bilans i rachunek zysków i strat za rok kalendarzowy	1	<input checked="" type="checkbox"/>			
		podaje dane bilansowe tylko na koniec roku (rubr. 2) i rachunek zysków i strat za rok kalendarzowy (pełny)	2	<input type="checkbox"/>			
3	Czy przedsiębiorstwo dokonało przeszacowania poszczególnych wartości bilansowych w okresie sprawozdawczym w związku ze zmianą cen i różnic kursowych? Jeśli TAK, prosimy podać procentową zmianę wartości sumy bilansowej bez znaku po przecinku	<input type="checkbox"/>	1	tak	<input checked="" type="checkbox"/>	2	nie
		% udziału					

Dział 1. Bilans sporządzony na dzień 31 XII w tys. zł (bez znaku po przecinku)

AKTYWA (wyszczególnienie)		Stan na		
		początek	koniec	
0		roku		
		1	2	
A. Aktywa trwałe (w.02+03+09+10+15)		01	3920	3254
I. Wartości niematerialne i prawne		02	0	0
II. Rzeczowe aktywa trwałe		03	3920	3254
w tym	Środki trwałe	04	3920	3254
	grunty	05	0	0
	budynki, lokale i obiekty inżynierii lądowej i wodnej	06	3345	3198
	urządzenia techniczne, maszyny i środki transportu	07	575	56
	Zaliczki na środki trwałe w budowie	08	0	0
III. Należności długoterminowe		09	0	0
IV. Inwestycje długoterminowe		10	0	0
w tym	Nieruchomości	11	0	0
	Długoterminowe aktywa finansowe	12	0	0
	udziały lub akcje	13	0	0
	inne długoterminowe aktywa finansowe	14	0	0
V. Długoterminowe rozliczenia międzyokresowe		15	0	0
B. Aktywa obrotowe (w. 17+19+23+27)		16	118	116
I. Zapasy		17	0	0
w tym zaliczki na dostawy		18	0	0
II. Należności krótkoterminowe		19	77	101
w tym	z tytułu dostaw i usług	20	44	39
	z tytułu podatków, dotacji, ceł, ubezpieczeń społecznych i zdrowotnych oraz innych świadczeń	21	0	0
	dochodzone na drodze sądowej	22	0	0
III. Inwestycje krótkoterminowe		23	41	15
w tym krótkoterminowe aktywa finansowe		24	41	15
w tym środki pieniężne i inne aktywa pieniężne		25	41	15
w tym środki pieniężne w kasie i na rachunkach		26	41	15
IV. Krótkoterminowe rozliczenia międzyokresowe		27	0	0
Aktywa razem (A+B) (w. 01+16)		28	4038	3370

Dział 1. Bilans sporządzony na dzień 31 XII w tys. zł (bez znaku po przecinku)

PASYWA (wyszczególnienie)		Stan na	
		początek	koniec
0		roku	
		1	2
A. Kapitał (fundusz) własny	29	3899	3259
w tym kapitał (fundusz) podstawowy	30	0	0
B. Zobowiązania i rezerwy na zobowiązania (w.32+33+35+42)	31	139	111
I. Rezerwy na zobowiązania	32	0	0
II. Zobowiązania długoterminowe	33	0	0
w tym kredyty i pożyczki	34	0	0
III. Zobowiązania krótkoterminowe	35	139	111
w tym			
z tytułu dostaw i usług	36	5	5
kredyty i pożyczki	37	0	0
zaliczki otrzymane na dostawy	38	0	0
z tytułu podatków, cel, ubezpieczeń i innych świadczeń	39	63	33
z tytułu wynagrodzeń	40	0	0
fundusze specjalne	41	71	73
IV. Rozliczenia międzyokresowe	42	0	0
Pasywa razem (A+B) (w. 29+31)	43	4038	3370
Dane uzupełniające do bilansu w tys. zł (bez znaku po przecinku)			
Z wiersza 27 czynne rozliczenia międzyokresowe kosztów	44	0	00
Z wiersza 32 bierne rozliczenia międzyokresowe kosztów	45	0	0
Z wiersza 34 długoterminowe kredyty bankowe	46	0	0
Z wiersza 37 krótkoterminowe kredyty bankowe	47	0	00
Z wiersza 41 zakładowy fundusz świadczeń socjalnych	48	0	0
Z wiersza 42 rozliczenia międzyokresowe przychodów	49	0	0
w tym			
dotacje budżetu państwa	50		
dotacje jednostek samorządu terytorialnego	51		

Dział 2. Rachunek zysków i strat w tys. zł (bez znaku po przecinku)

Wyszczególnienie		Kwota w tys. zł
0		1
A. Przychody netto ze sprzedaży i zrównane z nimi (wiersze 02+04+05+06+07)		986
z tego	przychody netto ze sprzedaży produktów	
	w tym dotacje do produktów (wyrobów i usług)	
	zmiana stanu produktów (zwiększenie - wartość dodatnia, zmniejszenie - wartość ujemna) (+ lub -)	
	koszt wytworzenia produktów na własne potrzeby jednostki	
	przychody netto ze sprzedaży towarów i materiałów	148
	dotacje do działalności podstawowej	838
	w tym	
	budżetu państwa	8
	jednostek samorządu terytorialnego	830
B. Koszty działalności operacyjnej (wiersze 11+12+13+14+15+17+19+21)		959
z tego	amortyzacja	36
	zużycie materiałów i energii	99
	usługi obce	40
	podatki i opłaty	20
	wynagrodzenia	597
	w tym ze stosunku pracy	537
	ubezpieczenia społeczne i inne świadczenia	122
	w tym składki z tytułu ubezpieczeń społecznych	95
	pozostałe koszty rodzajowe	45
	w tym podróże służbowe	2
	wartość sprzedanych towarów i materiałów	0
C1. Zysk ze sprzedaży (w. 01-10) > 0		27
C2. Strata ze sprzedaży (w. 01-10) < 0		0
D. Pozostałe przychody operacyjne (wiersze 25+26+27)		0
z tego	zysk ze zbycia niefinansowych aktywów trwałych	0
	dotacje	0
	inne przychody operacyjne	0
	w tym rozwiązane rezerwy	0
E. Pozostałe koszty operacyjne (wiersze 30+31+32)		0
z tego	strata ze zbycia niefinansowych aktywów trwałych	0
	aktualizacja wartości aktywów niefinansowych	0
	inne koszty operacyjne	0
	w tym	
	rezerwy na przyszłe zobowiązania	0
odpisane wierzytelności (w wyniku postępowań upadłościowych, układowych i naprawczych)	0	
F1. Zysk z działalności operacyjnej (wiersze 01-10+24-29) > 0		27
F2. Strata z działalności operacyjnej (wiersze 01-10+24-29) < 0		0
G. Przychody finansowe		0
z tego	dywidendy i udziały w zyskach	0
	odsetki	0
	zysk ze zbycia inwestycji	0
	inne	0
H. Koszty finansowe		0
z tego	odsetki	0
	strata ze zbycia inwestycji	0
	inne	0

I1. Zysk z działalności gospodarczej (wiersze 01-10+24-29+37-42) > 0		46	27
I2. Strata z działalności gospodarczej (wiersze 01-10+24-29+37-42) < 0		47	0
J1. Zyski nadzwyczajne		48	0
J2. Straty nadzwyczajne		49	0
K1. Zysk brutto (wiersze 01-10+24-29+37-42+48-49) > 0		50	27
K2. Strata brutto (wiersze 01-10+24-29+37-42+48-49) < 0		51	0
L. Podatek dochodowy		52	0
z	część bieżąca	53	0
tego	część odroczone	54	0
M. Pozostałe obowiązkowe zmniejszenie zysku (zwiększenie straty)		55	0
N1. Zysk netto (wiersze 01-10+24-29+37-42+48-49-52-55) > 0		56	27
N2. Strata netto (wiersze 01-10+24-29+37-42+48-49-52-55) < 0		57	0

Dane uzupełniające do działu 2 w tys. zł (bez znaku po przecinku)			
Wyszczególnienie			Kwota w tys. zł
0			1
Z wiersza 14 przypada na	podatki i opłaty na rzecz budżetu państwa	58	0
	podatki i opłaty na rzecz jednostek samorządu terytorialnego	59	20
	wpłaty na PFRON	60	0
Z wiersza 17 przypada na	odpisy na Zakładowy Fundusz Świadczeń Socjalnych	61	0
	Fundusz Pracy	62	9
Z wiersza 26 przypada na	dotacje budżetu państwa	63	0
	dotacje jednostek samorządu terytorialnego	64	0
Z wiersza 27 przypada na	odpisy dotacji, subwencji i dopłat na nakłady na środki trwałe	65	0
	bezzwrotne środki zagraniczne	66	0
Odpisy aktualizujące wartość należności		67	0
Zobowiązania umorzone (jednostce sprawozdającej przez inny podmiot)		68	0
w tym przez jednostki samorządu terytorialnego		69	0
Przeciętne zatrudnienie (w pełnych etatach)		70	15
Liczba pracujących w osobach (stan w dniu 31 XII)		71	17

ZIEBICKIE CENTRUM KULTURY
ul. Wojska Polskiego 10
57-220 ZIEBICE
tel. (074) 8191 219
WWW.000781902

Główny księgowy
Elżbieta Smyczyńska
mgr Elżbieta Smyczyńska

Dyrektor ZCK
Mirósław Mastowski
mgr Mirósław Mastowski

PRZEWODNICZĄCY
Rady Miejskiej
Maria Domagala
mgr inż. Maria Domagala

Nazwa i adres jednostki sprawozdawczej MUZEUM Sprzętu Gospodarstwa Domowego 57-220 Ziębice, Rynek 44 REGON 891513175, NIP 887-16-88-989 KSIĘGOWOŚĆ Numer identyfikacyjny REGON REGON 891513175	BILANS jednostki budżetowej, zakładu budżetowego, gospodarstwa pomocniczego jednostki budżetowej sporządzony na dzień <u>31.12.</u> 200 <u>13</u> r.	Adresat: Urząd Miejski w Ziębicach <hr/> Wysłać bez pisma przewodniego
--	---	---

AKTYWA	Stan na początek roku	Stan na koniec roku	PASYWA	Stan na początek roku	Stan na koniec roku
A. Aktywa trwałe	7 427,17	7 027,17	A. Fundusz	51 270,93	52 508,69
I. Wartości niematerialne i prawne			I. Fundusz jednostki	327 788,37	319 270,93
II. Rzeczowe aktywa trwałe			II. Wynik finansowy netto	276 517,44	266 762,24
1. Środki trwałe			1.1. Zysk netto (+)		
1.1. Grunty			1.2. Strata netto (-)	276 517,44	266 762,24
1.2. Budynki, lokale i obiekty inżynierii lądowej i wodnej			III. Nadwyżka środków obrotowych (-)		
1.3. Urządzenia techniczne i maszyny			IV. Odpisy z wyniku finansowego (-)		
1.4. Środki transportu			V. Fundusz mienia zlikwidowanych jednostek		
1.5. Inne środki trwałe			VI. Inne		
2. Inwestycje rozpoczęte (środki trwałe w budowie)			B. Fundusze celowe		
3. Środki przekazane na poczet inwestycji			1.1.		
III. Należności długoterminowe			1.2.		
IV. Długoterminowe aktywa finansowe			C. Zobowiązania długoterminowe		
1.1. Akcje i udziały			D. Zobowiązania krótkoterminowe i fundusze specjalne	14 060,46	17 826,69
1.2. Papiery wartościowe długoterminowe			I. Zobowiązania krótkoterminowe	-	-
1.3. Inne długoterminowe aktywa finansowe			1.1. Zobowiązania z tytułu dostaw i usług	430,50	256,12
V. Wartość mienia zlikwidowanych jednostek			1.2. Zobowiązania wobec budżetów	-	-

B. Aktywa obrotowe	58 504,22	62 408,21	1.3. Zobowiązania z tytułu ubezpieczeń społecznych		
I. Zapasy			1.4. Zobowiązania z tytułu wynagrodzeń		
1.1. Materiały			1.5. Pozostałe zobowiązania		
1.2. Półprodukty i produkty w toku			1.6. Sumy obce (depozytowe, zabezpieczenie wykonania umów)		
1.3. Produkty gotowe			1.7. Rozliczenia z tytułu środków na wydatki budżetowe i z tytułu dochodów budżetowych		
1.4. Towary			1.8. Rezerwy na zobowiązania		
II. Należności krótkoterminowe	20 167,40	24 755,47	II. Fundusze specjalne	14 229,96	17 570,57
1.1. Należności z tytułu dostaw i usług	874,40	480,47	1.1. Zakładowy Fundusz Świadczeń Socjalnych	14 229,96	17 570,57
1.2. Należności od budżetów			1.2. Inne fundusze		
1.3. Należności z tytułu ubezpieczeń społecznych			E. Rozliczenia międzyokresowe		
1.4. Pozostałe należności	19 293	24 275	I. Rozliczenia międzyokresowe przychodów		
1.5. Rozliczenia z tytułu środków na wydatki budżetowe i z tytułu dochodów budżetowych			II. Inne rozliczenia międzyokresowe		
III. Środki pieniężne	38 336,82	37 652,74	F. Inne pasywa		
1.1. Środki pieniężne w kasie					
1.2. Środki pieniężne na rachunkach bankowych	38 336,82	37 652,74			
1.3. Inne środki pieniężne					
IV. Krótkoterminowe papiery wartościowe					
V. Rozliczenia międzyokresowe					
C. Inne aktywa					
Suma aktywów	65 931,39	70 335,38	Suma pasywów	65 931,39	70 335,38

A. Objaśnienie - wykazane w bilansie wartości aktywów trwałych i obrotowych są pomniejszone odpowiednio o umorzenie i odpisy aktualizujące.

B. Informacje uzupełniające istotne dla rzetelności i przejrzystości sytuacji finansowej i majątkowej:

1. Umorzenie wartości niematerialnych i prawnych
2. Odpisy aktualizujące należności
3.

Główny księgowy
Stacyja Słus
 Główny księgowy

2014 miesiąc 28
 rok, miesiąc, dzień

Dyrektor Muzeum

mgr Jarosław Żurawski
 KUSTOZ
 Kierownik jednostki



Numer identyfikacyjny - REGON: 89151317500000

F-02/dk

Sprawozdanie o finansach instytucji kultury za rok 2013

Symbol rodzaju podstawowej działalności wg PKD: 9102Z

Nazwa jednostki: MUZEUM SPRZĘTU GOSPODARSTWA DOMOWEGO W ZIĘBICACH

Wstęp

E-mail sekretariatu dyrektora/prezesa firmy: dyr@muzeumziebice.pl

Imię i nazwisko osoby sporządzającej sprawozdanie: Elżbieta Smyczyńska

Telefon osoby sporządzającej sprawozdanie: 748191219

E-mail osoby sporządzającej sprawozdanie: zck@o2.pl

Część I. Dane o sytuacji prawno-organizacyjnej przedsiębiorstwa

Czy w 2013 roku prowadziliście Państwo samodzielną księgowość? (prosimy zaznaczyć właściwą odpowiedź) tak nie

podmiot aktywny

- prowadzący działalność	11	<input checked="" type="checkbox"/>
- w budowie, organizujący się	12	<input type="checkbox"/>
- w stanie likwidacji	13	<input type="checkbox"/>
- w stanie upadłości	14	<input type="checkbox"/>

2 podmiot nieaktywny

- jeszcze nie podjął działalności	21	<input type="checkbox"/>
- w stanie likwidacji	23	<input type="checkbox"/>
- w stanie upadłości	24	<input type="checkbox"/>
- z zawieszoną działalnością	25	<input type="checkbox"/>
- z zakończoną działalnością (niewyrejestrowany z rejestru sądowego/ewidencji)	26	<input type="checkbox"/>

Część II. Bilans i rachunek zysków i strat

1 Rok obrotowy	1.1 data rozpoczęcia	01-01-2013
	1.2 data zakończenia	31-12-2013

2 Czy przedsiębiorstwo: (prosimy zaznaczyć właściwą odpowiedź)	sporządza bilans i rachunek zysków i strat za rok kalendarzowy	1	<input checked="" type="checkbox"/>
	podaje dane bilansowe tylko na koniec roku (rubr. 2) i rachunek zysków i strat za rok kalendarzowy (pełny)	2	<input type="checkbox"/>

3 Czy przedsiębiorstwo dokonało przeszacowania poszczególnych wartości bilansowych w okresie sprawozdawczym w związku ze zmianą cen i różnic kursowych? Jeśli TAK, prosimy podać procentową zmianę wartości sumy bilansowej bez znaku po przecinku	<input type="checkbox"/>	1	tak	<input checked="" type="checkbox"/>	2	nie
						% udziału

Dział 1. Bilans sporządzony na dzień 31 XII w tys. zł (bez znaku po przecinku)

AKTYWA (wyszczególnienie)		Stan na		
		początek	koniec	
0		roku		
		1	2	
A. Aktywa trwałe (w.02+03+09+10+15)		01	7	8
I. Wartości niematerialne i prawne		02	0	0
II. Rzeczowe aktywa trwałe		03	7	8
w tym	Środki trwałe	04	7	8
	grunty	05	0	0
	budynki, lokale i obiekty inżynierii lądowej i wodnej	06	0	0
	urządzenia techniczne, maszyny i środki transportu	07	0	0
	Zaliczki na środki trwałe w budowie	08	0	0
III. Należności długoterminowe		09	0	0
IV. Inwestycje długoterminowe		10	0	0
w tym	Nieruchomości	11	0	0
	Długoterminowe aktywa finansowe	12	0	0
	udziały lub akcje	13	0	0
	inne długoterminowe aktywa finansowe	14	0	0
V. Długoterminowe rozliczenia międzyokresowe		15	0	0
B. Aktywa obrotowe (w. 17+19+23+27)		16	59	63
I. Zapasy		17	0	0
w tym zaliczki na dostawy		18	0	0
II. Należności krótkoterminowe		19	21	25
w tym	z tytułu dostaw i usług	20	0	0
	z tytułu podatków, dotacji, cel, ubezpieczeń społecznych i zdrowotnych oraz innych świadczeń	21	21	25
	dochodzone na drodze sądowej	22	0	0
III. Inwestycje krótkoterminowe		23	38	38
w tym krótkoterminowe aktywa finansowe		24	38	38
w tym środki pieniężne i inne aktywa pieniężne		25	38	38
w tym środki pieniężne w kasie i na rachunkach		26	38	38
IV. Krótkoterminowe rozliczenia międzyokresowe		27	0	0
Aktywa razem (A+B) (w. 01+16)		28	66	71

Dział 1. Bilans sporządzony na dzień 31 XII w tys. zł (bez znaku po przecinku)

PASYWA (wyszczególnienie)		Stan na	
		początek	koniec
		roku	
0		1	2
A. Kapitał (fundusz) własny	29	51	53
w tym kapitał (fundusz) podstawowy	30	0	0
B. Zobowiązania i rezerwy na zobowiązania (w.32+33+35+42)	31	15	18
I. Rezerwy na zobowiązania	32	0	0
II. Zobowiązania długoterminowe	33	0	0
w tym kredyty i pożyczki	34	0	0
III. Zobowiązania krótkoterminowe	35	15	18
w tym			
z tytułu dostaw i usług	36	1	1
kredyty i pożyczki	37	0	0
zaliczki otrzymane na dostawy	38	0	0
z tytułu podatków, cel, ubezpieczeń i innych świadczeń	39	0	0
z tytułu wynagrodzeń	40	0	0
fundusze specjalne	41	14	17
IV. Rozliczenia międzyokresowe	42	0	0
Pasywa razem (A+B) (w. 29+31)	43	66	71
Dane uzupełniające do bilansu w tys. zł (bez znaku po przecinku)			
Z wiersza 27 czynne rozliczenia międzyokresowe kosztów	44	0	0
Z wiersza 32 bierne rozliczenia międzyokresowe kosztów	45	0	0
Z wiersza 34 długoterminowe kredyty bankowe	46	0	0
Z wiersza 37 krótkoterminowe kredyty bankowe	47	0	00
Z wiersza 41 zakładowy fundusz świadczeń socjalnych	48	0	0
Z wiersza 42 rozliczenia międzyokresowe przychodów	49	0	0
w tym			
dotacje budżetu państwa	50		
dotacje jednostek samorządu terytorialnego	51		


Dział 2. Rachunek zysków i strat w tys. zł (bez znaku po przecinku)

Wyszczególnienie		Kwota w tys. zł
0		1
A. Przychody netto ze sprzedaży i zrównane z nimi (wiersze 02+04+05+06+07)		01 297
z tego	przychody netto ze sprzedaży produktów	02 11
	w tym dotacje do produktów (wyrobów i usług)	03 0
	zmiana stanu produktów (zwiększenie - wartość dodatnia, zmniejszenie - wartość ujemna) (+ lub -)	04 0
	koszt wytworzenia produktów na własne potrzeby jednostki	05 0
	przychody netto ze sprzedaży towarów i materiałów	06 0
	dotacje do działalności podstawowej	07 286
	w tym	
	budżetu państwa	08 18
	jednostek samorządu terytorialnego	09 268
B. Koszty działalności operacyjnej (wiersze 11+12+13+14+15+17+19+21)		10 296
z tego	amortyzacja	11 29
	zużycie materiałów i energii	12 36
	usługi obce	13 24
	podatki i opłaty	14 1
	wynagrodzenia	15 164
	w tym ze stosunku pracy	16 163
	ubezpieczenia społeczne i inne świadczenia	17 39
	w tym składki z tytułu ubezpieczeń społecznych	18 30
	pozostałe koszty rodzajowe	19 3
	w tym podróże służbowe	20 1
	wartość sprzedanych towarów i materiałów	21 0
C1. Zysk ze sprzedaży (w. 01-10) > 0		22 1
C2. Strata ze sprzedaży (w. 01-10) < 0		23 0
D. Pozostałe przychody operacyjne (wiersze 25+26+27)		24 0
z tego	zysk ze zbycia niefinansowych aktywów trwałych	25 0
	dotacje	26 0
	inne przychody operacyjne	27 0
	w tym rozwiązane rezerwy	28 0
E. Pozostałe koszty operacyjne (wiersze 30+31+32)		29 0
z tego	strata ze zbycia niefinansowych aktywów trwałych	30 0
	aktualizacja wartości aktywów niefinansowych	31 0
	inne koszty operacyjne	32 0
	w tym	
	rezerwy na przyszłe zobowiązania	33 0
	odpisane wierzytelności (w wyniku postępowań upadłościowych, układowych i naprawczych)	34 0
F1. Zysk z działalności operacyjnej (wiersze 01-10+24-29) > 0		35 1
F2. Strata z działalności operacyjnej (wiersze 01-10+24-29) < 0		36 0
G. Przychody finansowe		37 0
z tego	dywidendy i udziały w zyskach	38 0
	odsetki	39 0
	zysk ze zbycia inwestycji	40 0
	inne	41 0
H. Koszty finansowe		42 0
z tego	odsetki	43 0
	strata ze zbycia inwestycji	44 0
	inne	45 0

I1. Zysk z działalności gospodarczej (wiersze 01-10+24-29+37-42) > 0		46	1
I2. Strata z działalności gospodarczej (wiersze 01-10+24-29+37-42) < 0		47	0
J1. Zyski nadzwyczajne		48	
J2. Straty nadzwyczajne		49	
K1. Zysk brutto (wiersze 01-10+24-29+37-42+48-49) > 0		50	1
K2. Strata brutto (wiersze 01-10+24-29+37-42+48-49) < 0		51	0
L. Podatek dochodowy		52	
z tego	część bieżąca	53	
	część odroczone	54	
M. Pozostałe obowiązkowe zmniejszenie zysku (zwiększenie straty)		55	
N1. Zysk netto (wiersze 01-10+24-29+37-42+48-49-52-55) > 0		56	1
N2. Strata netto (wiersze 01-10+24-29+37-42+48-49-52-55) < 0		57	0

Dane uzupełniające do działu 2 w tys. zł (bez znaku po przecinku)

Wyszczególnienie		Kwota w tys. zł	
0		1	
Z wiersza 14 przypada na	podatki i opłaty na rzecz budżetu państwa	58	
	podatki i opłaty na rzecz jednostek samorządu terytorialnego	59	1
	wpłaty na PFRON	60	
Z wiersza 17 przypada na	odpisy na Zakładowy Fundusz Świadczeń Socjalnych	61	6
	Fundusz Pracy	62	4
Z wiersza 26 przypada na	dotacje budżetu państwa	63	
	dotacje jednostek samorządu terytorialnego	64	
Z wiersza 27 przypada na	odpisy dotacji, subwencji i dopłat na nakłady na środki trwałe	65	
	bezzwrotne środki zagraniczne	66	
Odpisy aktualizujące wartość należności		67	
Zobowiązania umorzone (jednostce sprawozdającej przez inny podmiot)		68	
w tym przez jednostki samorządu terytorialnego		69	
Przeciętne zatrudnienie (w pełnych etatach)		70	5
Liczba pracujących w osobach (stan w dniu 31 XII)		71	7


PRZEWODNICZĄCY
 Rady Miejskiej
 mgr inż. Marian Domagała