

ZGROMADZENIE
ZWIĄZKU GMIN
ZIEMI WIELUŃSKIEJ

UCHWAŁA NR VI/30/2015
ZGROMADZENIA ZWIĄZKU GMIN ZIEMI WIELUŃSKIEJ
z dnia 30 stycznia 2015 roku

**w sprawie przyjęcia planu pracy Komisji Rewizyjnej Związku Gmin Ziemi
Wieluńskiej na 2015 rok**

Na podstawie art.21 ust.3 i art.71 ustawy z dnia 8 marca 1990 roku o samorządzie gminnym (Dz.U. z 2013r. poz.594 z późniejszymi zmianami) na wniosek Komisji Rewizyjnej Związku Gmin Ziemi Wieluńskiej - Zgromadzenie Związku Gmin Ziemi Wieluńskiej, postanawia:

§1. Przyjąć plan pracy Komisji Rewizyjnej Związku Gmin Ziemi Wieluńskiej na 2015rok stanowiący załącznik Nr 1 do niniejszej uchwały.

§2. Wykonanie uchwały powierza się Zarządowi Związku Gmin Ziemi Wieluńskiej.

§3. Uchwała wchodzi w życie z dniem podjęcia.

PRZEWODNICZĄCY ZGROMADZENIA

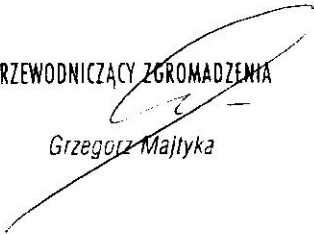
Grzegorz Majtyka

Załącznik Nr 1 do uchwały Nr VI/30/2015
Zgromadzenia Związku Gmin Ziemi Wieluńskiej
z dnia 30 stycznia 2015r.

PLAN PRACY KOMISJI REWIZYJNEJ ZWIĄZKU GMIN ZIEMI WIELUŃSKIEJ NA 2015 ROK

1.	CZERWIEC 2015	<ol style="list-style-type: none">1. Zaopiniowanie sprawozdania z wykonania budżetu Związku Gmin Ziemi Wieluńskiej za 2014 rok.2. Przygotowanie wniosku o udzielenie absolutorium Zarządowi Związku Gmin Ziemi Wieluńskiej.
2.	WRZESIEŃ 2015	<ol style="list-style-type: none">1. Zaopiniowanie informacji o realizacji budżetu Związku Gmin Ziemi Wieluńskiej za I półrocze 2015 roku
3.	GRUDZIEŃ 2015	<ol style="list-style-type: none">1. Dodatkowe posiedzenie.

PRZEWODNICZĄCY ZGROMADZENIA


Grzegorz Majtyka

UCHWAŁA NR VI/29/2015
ZGROMADZENIA ZWIĄZKU GMIN ZIEMI WIELUŃSKIEJ
z dnia 30 stycznia 2015 roku

**w sprawie przyjęcia planu pracy Zgromadzenia Związku Gmin Ziemi
Wieluńskiej na 2015 rok**


Na podstawie art.18 ust.1 i art.71 ustawy z dnia 8 marca 1990 roku o samorządzie gminnym (tekst jednolity: Dz. U.z 2013r. poz. 594 z późniejszymi zmianami na wniosek Zarządu Związku Gmin Ziemi Wieluńskiej - Zgromadzenie Związku Gmin Ziemi Wieluńskiej, postanawia:

§1. Przyjąć plan pracy Zgromadzenia Związku Gmin Ziemi Wieluńskiej na 2015 rok stanowiący załącznik Nr 1 do niniejszej uchwały.

§2. Wykonanie uchwały powierza się Zarządowi Związku Gmin Ziemi Wieluńskiej.

§3. Uchwała wchodzi w życie z dniem podjęcia.

PRZEWODNICZĄCY ZGROMADZENIA

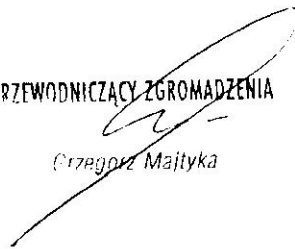

Grzegorz Majtyka

PLAN PRACY

ZGROMADZENIA ZWIĄZKU GMIN ZIEMI WIELUŃSKIEJ NA 2015ROK

1.	STYCZEŃ 2015	<ol style="list-style-type: none">1. Uchwalenie wysokości składki członkowskiej na 2015rok.2. Uchwalenie budżetu ZGZW na 2015rok.3. Uchwalenie Wieloletniej Prognozy Finansowej Związku Gmin Ziemi Wieluńskiej na 2015r.4. Uchwalenie planu pracy Zgromadzenia Związku Gmin Ziemi Wieluńskiej na 2015 rok.5. Uchwalenie planu pracy Komisji Rewizyjnej Związku Gmin Ziemi Wieluńskiej na 2015 rok.
2.	CZERWIEC 2015	<ol style="list-style-type: none">1. Zatwierdzenie sprawozdania z wykonania budżetu Związku Gmin Ziemi Wieluńskiej za 2014 rok.2. Udzielenie absolutorium Zarządowi Związku Gmin Ziemi Wieluńskiej.
3.	WRZESIEŃ 2015	<ol style="list-style-type: none">1. Informacja o realizacji budżetu Związku Gmin Ziemi Wieluńskiej za I półrocze 2015 roku2. Informacja o wynikach gospodarczych spółek :<ul style="list-style-type: none">➤ LUMEN➤ TELEKOMUNIKACJA ZWIĄZKU GMIN ZIEMI WIELUŃSKIEJ➤ RADIO -MEDIA ZW➤ EKO- ENERGIA Sp. zo.o
4.	GRUDZIEŃ 2015	<ol style="list-style-type: none">1. Uchwalenie budżetu oraz WPF Związku Gmin Ziemi Wieluńskiej na 2016r.2. Uchwalenie planu pracy Zgromadzenia oraz Komisji Rewizyjnej Związku Gmin Ziemi Wieluńskiej na 2016 rok.

PRZEWODNICZĄCY ZGROMADZENIA


Grzegorz Małyka

Uchwała Nr VI/28/2015
Zgromadzenia Związku Gmin Ziemi Wieluńskiej
z dnia 30 stycznia 2015 roku
w sprawie uchwalenia Wieloletniej Prognozy Finansowej Związku Gmin Ziemi Wieluńskiej
na lata 2015-2018

Na podstawie art.18 ust. 2 pkt 6 ustawy z dnia 8 marca 1990 roku o samorządzie gminnym(t.j. Dz.U. z 2013 r. poz. 594 ze zm. Dz.U. z 2013 r. poz. 645) oraz art. 226, art. 227, art. 228, art. 230 ust. 6 i art. 243 ustawy z dnia 27 sierpnia 2009 r. o finansach publicznych (t.j. Dz.U. z 2013 r. poz. 885 ze zm. Dz.U. z 2013 r. poz. 938)

Zgromadzenie Związku Gmin Ziemi Wieluńskiej uchwala, co następuje:

§ 1

Uchwala się Wieloletnią Prognozę Finansową Związku Gmin Ziemi Wieluńskiej na lata 2015-2018 zgodnie z załącznikiem Nr 1 do Uchwały.

§ 2

Ustalić objaśnienia wartości przyjętych w wieloletniej prognozie finansowej , o której mowa w § 1 zgodnie z załącznikiem Nr 2 do Uchwały.

§ 3

Traci moc Uchwała Nr III/10/2014 Zgromadzenia Związku Gmin Ziemi Wieluńskiej z dnia 30 stycznia 2014 r. w sprawie Wieloletniej Prognozy Finansowej Związku Gmin Ziemi Wieluńskiej na lata 2014-2018.


§ 4

Wykonanie uchwały powierza się Zarządowi Związku Gmin Ziemi Wieluńskiej.

§ 5

Uchwała wchodzi w życie z dniem podjęcia z mocą obowiązującą od 1 stycznia 2015 r.

PRZEWODNICZĄCY ZGROMADZENIA


Grzegorz Małyka

Wieloletnia Prognoza Finansowa

1)

Załącznik Nr 1

Wyszczególnienie	Dochody ogółem ^x	Dochody bieżące ^x	w tym:										z tego:							
			dochody z tytułu udziału we wpływach z podatku dochodowego od osób fizycznych		dochody z tytułu udziału we wpływach z podatku dochodowego od osób prawnych		podatki i opłaty ³⁾		z podatku od nieruchomości		z subwencji ogólnej		z tytułu dotacji i środków przeznaczonych na cele bieżące		Dochody ^x majątkowe		ze sprzedaży majątku ^x		z tytułu dotacji oraz środków przeznaczonych na inwestycje	
			1.1.1	1.1.2	1.1.3	1.1.3.1	1.1.4	1.1.5	1.2	1.2.1	1.2.2									
Formuła	1	1.1	1.1.1	1.1.2	1.1.3	1.1.3.1	1.1.4	1.1.5	1.2	1.2.1	1.2.2									
Wykonanie 2012	198 209,64	198 209,64	0,00	0,00	0,00	0,00	0,00	0,00	0,00	0,00	0,00	0,00	0,00	0,00	0,00	0,00	0,00	0,00	0,00	0,00
Wykonanie 2013	181 287,86	181 287,86	0,00	0,00	0,00	0,00	0,00	0,00	0,00	0,00	0,00	0,00	0,00	0,00	0,00	0,00	0,00	0,00	0,00	0,00
Plan 3 kw. 2014	415 000,00	215 000,00	0,00	0,00	0,00	0,00	0,00	0,00	0,00	0,00	0,00	0,00	0,00	0,00	0,00	0,00	0,00	0,00	0,00	0,00
Wykonanie 2014	216 579,10	216 579,10	0,00	0,00	0,00	0,00	0,00	0,00	0,00	0,00	0,00	0,00	0,00	0,00	0,00	0,00	0,00	0,00	0,00	0,00
2015	216 495,00	216 495,00	0,00	0,00	0,00	0,00	0,00	0,00	0,00	0,00	0,00	0,00	0,00	0,00	0,00	0,00	0,00	0,00	0,00	0,00
2016	216 000,00	216 000,00	0,00	0,00	0,00	0,00	0,00	0,00	0,00	0,00	0,00	0,00	0,00	0,00	0,00	0,00	0,00	0,00	0,00	0,00
2017	216 000,00	216 000,00	0,00	0,00	0,00	0,00	0,00	0,00	0,00	0,00	0,00	0,00	0,00	0,00	0,00	0,00	0,00	0,00	0,00	0,00
2018	251 000,00	251 000,00	0,00	0,00	0,00	0,00	0,00	0,00	0,00	0,00	0,00	0,00	0,00	0,00	0,00	0,00	0,00	0,00	0,00	0,00

- 1) Wzór może być stosowany także w układzie pionowym, w którym poszczególne pozycje są przedstawione w kolumnach, a lata w wierszach.
- 2) Zgodnie z art. 227 ustawy z dnia 27 sierpnia 2009 r. o finansach publicznych (Dz. U. z 2013 r. poz. 885 z póź. zm.) zwaną dalej „ustawą”, wieloletnia prognoza finansowa obejmuje okres roku budżetowego oraz co najmniej trzech kolejnych lat. W sytuacji dłuższego okresu prognozowania finansowego wzór stosuje się także dla lat wykraczających poza minimalny (4 letni) okres prognozy, wynikający z art. 227 ustawy.
- 3) W pozycji wykazuje się kwoty wszystkich podatków i opłat pobieranych przez jednostki samorządu terytorialnego, a nie tylko podatków i opłat lokalnych.

PRZEWODNICZĄCY ZGROMADZENIA

Grzegorz Majtyka

Lp	Wydatki ogółem ^x	Wydatki bieżące ^x	z tego:						Wydatki majątkowe ^x	
			z tytułu poręczeń i gwarancji ^x	w tym:		wydatki na obsługę długu ^x	odsetki i dyskonto określone w art. 243 ust. 1 ustawy ^x			
				gwarancje i poręczenia podlegające wyłączeniu z limitu spłaty zobowiązań, o którym mowa w art. 243 ustawy	na spłatę przejętych zobowiązań samodzielnego publicznego zakładu opieki zdrowotnej przekazanego na zasadach określonych w przepisach o działalności leczniczej, w wysokości w jakiej nie podlegała sfinansowaniu dotacja z budżetu państwa ⁴⁾		odsetki i dyskonto podlegające wyłączeniu z limitu spłaty zobowiązań, o którym mowa w art. 243 ustawy, w terminie nie dłuższym niż 90 dni po zakończeniu programu, projektu lub zadania i otrzymaniu refundacji z tych środków (bez odsetek i dyskonta od zobowiązań na wkład krajowy) ^x	odsetki i dyskonto podlegające wyłączeniu z limitu spłaty zobowiązań, o którym mowa w art. 243 ustawy, z tytułu zobowiązań zaciągniętych na wkład krajowy ^x		
2.1.1	2.1.1.1	2.1.2	2.1.3	2.1.3.1	2.1.3.1.1	2.1.3.1.2				
Wykonanie 2012	124 222,07	86 653,54	0,00	29 400,47	29 400,47	0,00	0,00	37 368,53		
Wykonanie 2013	107 347,20	107 347,20	0,00	17 760,89	17 760,89	0,00	0,00	0,00		
Plan 3 kw. 2014	369 492,36	169 492,36	0,00	18 000,00	18 000,00	0,00	0,00	200 000,00		
Wykonanie 2014	108 298,98	108 298,98	0,00	12 250,00	12 250,00	0,00	0,00	0,00		
2015	166 495,00	166 495,00	0,00	12 000,00	11 600,00	0,00	0,00	0,00		
2016	166 000,00	166 000,00	0,00	7 000,00	7 000,00	0,00	0,00	0,00		
2017	166 000,00	166 000,00	0,00	2 500,00	2 500,00	0,00	0,00	0,00		
2018	201 000,00	201 000,00	0,00	2 500,00	2 500,00	0,00	0,00	0,00		
Formuła	{2.1} + {2.2}	2.1	2.1.1	2.1.1.1	2.1.2	2.1.3	2.1.3.1	2.1.3.1.1	2.1.3.1.2	2.2

4) W pozycji wykazuje się kwoty dla lat budżetowych 2013-2018.

PRZEWODNICĄCY ZGROMADZENIA

Grzegorz Matyja

Lp	Wyszczególnienie	Wynik budżetu x	Przychody x budżetu	z tego:							
				Nadwyżka budżetowa z tytułu ubiegłych	w tym: na pokrycie deficytu x budżetu	Wolne środki, o których mowa w art. 217 ust. 2 pkt 6 ustawy	w tym: na pokrycie deficytu x budżetu	Kredyty, pożyczki, emisja papierów wartościowych	w tym: na pokrycie deficytu x budżetu	Inne przychody niezwiązane z zadaniem dłużnym	w tym: na pokrycie deficytu x budżetu
Formuła	[1]-[2]	4	[4.1]+[4.2]+[4.3]+[4.4]	4.1	4.1.1	4.2	4.2.1	4.3	4.3.1	4.4	4.4.1
Wykonanie 2012	73 987,57	61 372,75	0,00	0,00	0,00	61 372,75	0,00	0,00	0,00	0,00	0,00
Wykonanie 2013	73 940,66	41 672,36	0,00	0,00	0,00	41 672,36	0,00	0,00	0,00	0,00	0,00
Plan 3 kw. 2014	45 507,64	41 672,36	0,00	0,00	0,00	41 672,36	0,00	0,00	0,00	0,00	0,00
Wykonanie 2014	108 280,12	52 793,02	0,00	0,00	0,00	52 793,02	0,00	0,00	0,00	0,00	0,00
2015	50 000,00	0,00	0,00	0,00	0,00	0,00	0,00	0,00	0,00	0,00	0,00
2016	50 000,00	0,00	0,00	0,00	0,00	0,00	0,00	0,00	0,00	0,00	0,00
2017	50 000,00	0,00	0,00	0,00	0,00	0,00	0,00	0,00	0,00	0,00	0,00
2018	50 000,00	0,00	0,00	0,00	0,00	0,00	0,00	0,00	0,00	0,00	0,00

5) W pozycji wykazuje się w szczególności: kwoty przychodów z tytułu prywatyzacji majątku, spłaty pożyczek udzielonych ze środków jednostki.

PRZEWODNICZĄCY ZGROMADZENIA

Grzegorz Matyja

Wyszczególnienie	Rozchody * budżetu	Spłaty rat kapitałowych kredytów i pożyczek oraz wykup papierów wartościowych *	z tego:				Inne rozchody niezwiązane ze spłatą długu
			w tym:				
			w tym łączna kwota przypadających na dany rok kwot ustawowych wyłączeń z limitu spłaty zobowiązań, o którym mowa w art. 243 ustawy	kwota przypadających na dany rok kwot ustawowych wyłączeń określonych w art. x 243 ust. 3 ustawy	kwota przypadających na dany rok kwot ustawowych wyłączeń określonych w art. x 243 ust. 3a ustawy	kwota przypadających na dany rok kwot ustawowych wyłączeń innych niż określone w art. 243 ustawy	
Lp	5	5.1	5.1.1	5.1.1.1	5.1.1.2	5.1.1.3	5.2
Formuła	{5.1} + {5.2}	5.1	{5.1.1.1} + {5.1.1.2} + {5.1.1.3}	5.1.1.1	5.1.1.2	5.1.1.3	5.2
Wykonanie 2012	89 740,00	89 740,00	0,00	0,00	0,00	0,00	0,00
Wykonanie 2013	62 820,00	62 820,00	0,00	0,00	0,00	0,00	0,00
Plan 3 kw. 2014	87 180,00	87 180,00	0,00	0,00	0,00	0,00	0,00
Wykonanie 2014	87 180,00	87 180,00	0,00	0,00	0,00	0,00	0,00
2015	50 000,00	50 000,00	0,00	0,00	0,00	0,00	0,00
2016	50 000,00	50 000,00	0,00	0,00	0,00	0,00	0,00
2017	50 000,00	50 000,00	0,00	0,00	0,00	0,00	0,00
2018	50 000,00	50 000,00	0,00	0,00	0,00	0,00	0,00

6) W pozycji wykazuje się w szczególności wyłączenia wynikające z art. 36 ustawy z dnia 7 grudnia 2012 r. o zmianie niektórych ustaw w związku z realizacją ustawy budżetowej (Dz. U. poz. 1456 oraz z 2013 r. poz. 1199) oraz kwoty wykupu obligacji przyszłowodowych.

PRZEWODNICZĄCY ZGROMADZENIA

Grzegorz Matyka

Wyszczególnienie	Kwota długu ^x	Kwota zobowiązań wynikających z przejęcia przez jednostkę samorządu terytorialnego zobowiązań po likwidowanych i przekształconych jednostkach zaliczanych do sektora finansów publicznych	Relacja zrównoważenia wydatków bieżących, o której mowa w art. 242 ustawy	
			Różnica między dochodami bieżącymi a wydatkami bieżącymi	Różnica między dochodami bieżącymi, skorygowanymi o środki ⁷⁾ a wydatkami bieżącymi, pomniejszonymi o wydatki ⁸⁾
Lp	6	7	8.1	8.2
Formuła			[1.] - [2.]	[1.] + [4.] - [4.3] - [2.1] - [2.2]
Wykonanie 2012	350 000,00	0,00	111 356,10	172 728,85
Wykonanie 2013	287 180,00	0,00	73 940,66	115 613,02
Plan 3 kw. 2014	200 000,00	0,00	45 507,64	87 180,00
Wykonanie 2014	200 000,00	0,00	108 280,12	161 073,14
2015	150 000,00	0,00	50 000,00	50 000,00
2016	100 000,00	0,00	50 000,00	50 000,00
2017	50 000,00	0,00	50 000,00	50 000,00
2018	0,00	0,00	50 000,00	50 000,00

7) Skorygowanie o środki określone w przepisach dotyczących w szczególności powiększenia o nadwyżkę budżetową z lat ubiegłych, zgodnie z art. 242 ustawy.
8) Pomniejszenie wydatków bieżących, zgodnie z art. 36 ust. 1 pkt 1 ustawy z dnia 7 grudnia 2012 r. o zmianie niektórych ustaw w związku z realizacją ustawy budżetowej, dotyczy lat 2013-2015.

PRZEWODNICĄCY ZARZĄDZENIA

Grzegorz Malyska

Wyszczególnienie										
Wyszczególnienie	Wyszczek planowanej rocznej kwoty spłaty zobowiązań, o której mowa w art. 243 ust. 1, bez uwzględnienia zobowiązań z tytułu jedynostanowienia przez jednostkę samorządu terytorialnego, i bez uwzględnienia wyłączeń ustawowych przypadających na dany rok.	Wyszczek planowanej rocznej kwoty spłaty zobowiązań, o której mowa w art. 243 ust. 1 ustawy, do dochodów, bez uwzględnienia zobowiązań z tytułu jedynostanowienia przez jednostkę samorządu terytorialnego, po uwzględnieniu wyłączeń ustawowych przypadających na dany rok.	Kwota zobowiązań z tytułu jedynostanowienia przez jednostkę samorządu terytorialnego do przychodzących do spłaty w danym roku podlegających obciążeniu zgodnie z art. 244 ustawy.	Wyszczek planowanej rocznej kwoty spłaty zobowiązań, o której mowa w art. 243 ust. 1, bez uwzględnienia zobowiązań z tytułu jedynostanowienia przez jednostkę samorządu terytorialnego, i bez uwzględnienia wyłączeń ustawowych przypadających na dany rok.	Wyszczek planowanej rocznej kwoty spłaty zobowiązań, o której mowa w art. 243 ust. 1, bez uwzględnienia zobowiązań z tytułu jedynostanowienia przez jednostkę samorządu terytorialnego, i bez uwzględnienia wyłączeń ustawowych przypadających na dany rok.	Wyszczek dochodów bieżących powiększonych o dochody ze sprzedaży majątku oraz pomniejszonych o wydatki budżetu, do dochodów budżetu, ustawy dla danego roku (wyszczek jednostkowy).	Dopuszczalny wyszczek spłaty zobowiązań określony w art. 243 ustawy, po uwzględnieniu wyłączeń ustawowych, w oparciu o plan 3 kwartałów roku poprzedzającego (wyszczek ustalony w oparciu o średnią arytmetyczną z 3 x poprzednich lat).	Dopuszczalny wyszczek spłaty zobowiązań określony w art. 243 ustawy, po uwzględnieniu wyłączeń ustawowych, w oparciu o plan 3 kwartałów roku poprzedzającego (wyszczek ustalony w oparciu o średnią arytmetyczną z 3 x poprzednich lat).	Informacja o spełnieniu warunków określonych w art. 243 ustawy, po uwzględnieniu zobowiązań z tytułu jedynostanowienia przez jednostkę samorządu terytorialnego, oraz po uwzględnieniu wyłączeń ustawowych przypadających na dany rok.	Informacja o spełnieniu warunków określonych w art. 243 ustawy, po uwzględnieniu zobowiązań z tytułu jedynostanowienia przez jednostkę samorządu terytorialnego, oraz po uwzględnieniu wyłączeń ustawowych przypadających na dany rok.
Lp	9.1	9.2	9.3	9.4	9.5	9.6	9.6.1	9.7	9.7.1	
Formuła	$\frac{Q2.1.1}{(Q2.1.1 + (S.11) / 11)}$	$\frac{Q2.1.1}{(Q2.1.1 + (S.11) / 11) + (Q2.1.1 + (S.11) / 11) \cdot 0.1}$	$\frac{Q2.1.1}{(Q2.1.1 + (S.11) / 11) + (Q2.1.1 + (S.11) / 11) \cdot 0.1}$	$\frac{Q2.1.1}{(Q2.1.1 + (S.11) / 11) + (Q2.1.1 + (S.11) / 11) \cdot 0.1}$	$\frac{(Q1.1 - (S.1) / 21 - (S.1) / 10)}{(Q2.1.1 + (S.11) / 11)}$	$\frac{\text{średnia z trzech poprzednich lat (9.5)}}{\text{średnia z trzech poprzednich lat (9.5)}}$	$\frac{\text{średnia z trzech poprzednich lat (9.5)}}{\text{średnia z trzech poprzednich lat (9.5)}}$	[9.6] - [9.4]	[9.6.1] - [9.4]	
Wykonanie 2012	60,11%	60,11%	0,00	60,11%	56,18%	0,00%	0,00%	NIE	NIE	
Wykonanie 2013	44,45%	44,45%	0,00	44,45%	40,79%	0,00%	0,00%	TAK	TAK	
Plan 3 kw. 2014	25,34%	25,34%	0,00	25,34%	59,16%	0,00%	0,00%	TAK	TAK	
Wykonanie 2014	45,91%	45,91%	0,00	45,91%	50,00%	0,00%	0,00%	TAK	TAK	
2015	28,64%	28,64%	0,00	28,64%	23,10%	52,04%	48,99%	TAK	TAK	
2016	28,52%	28,52%	0,00	28,52%	23,15%	41,02%	37,96%	TAK	TAK	
2017	26,39%	26,39%	0,00	26,39%	23,15%	35,14%	32,08%	TAK	TAK	
2018	20,92%	20,92%	0,00	20,92%	19,92%	23,13%	23,13%	TAK	TAK	

9) W poniższej wykazuje się w szczególności wyłączenia wynikające z art. 36 ustawy z dnia 7 grudnia 2012 r. o zmianie niektórych ustaw w związku z realizacją ustawy budżetowej oraz wyłączenia związane z emisją obligacji przychodowych. Identyfikacyjne wyłączenia dotyczą pozycji 9.6.1.

PRZEWODNICZĄCY ZGROMADZENIA
Gizygorz Maljka

Wyszczególnienie	Przeznaczenie prognozowanej nadwyżki budżetowej ¹⁰⁾	w tym na:		Informacje uzupełniające o wybranych rodzajach wydatków budżetowych						
		Splaty kredytów, pożyczek i wykup papierów wartościowych	Wydatki bieżące na wynagrodzenia i składki od nich naliczane	Wydatki związane z funkcjonowaniem organów jednostki samorządu terytorialnego ¹¹⁾	Wydatki objęte limitem, o którym mowa w art. 226 ust. 3 pkt 4 ustawy	z tego:		Wydatki inwestycyjne kontynuowane ¹²⁾	Nowe wydatki inwestycyjne ¹³⁾	Wydatki majątkowe w formie dotacji
LP	10	10.1	11.1	11.2	11.3	11.3.1	11.3.2	11.4	11.5	11.6
Formuła					[11.3.1] + [11.3.2]					
Wykonanie 2012	0,00	89 740,00	33 275,17	0,00	0,00	0,00	0,00	0,00	0,00	0,00
Wykonanie 2013	0,00	62 820,00	35 702,76	0,00	0,00	0,00	0,00	0,00	0,00	0,00
Plan 3 kw. 2014	0,00	87 180,00	41 560,00	0,00	0,00	0,00	0,00	0,00	200 000,00	0,00
Wykonanie 2014	0,00	87 180,00	38 947,23	0,00	0,00	0,00	0,00	0,00	0,00	0,00
2015	50 000,00	50 000,00	43 700,00	0,00	0,00	0,00	0,00	0,00	0,00	0,00
2016	50 000,00	50 000,00	43 700,00	0,00	0,00	0,00	0,00	0,00	0,00	0,00
2017	50 000,00	50 000,00	43 700,00	0,00	0,00	0,00	0,00	0,00	0,00	0,00
2018	50 000,00	50 000,00	44 000,00	0,00	0,00	0,00	0,00	0,00	0,00	0,00

10) Przeznaczenie nadwyżki budżetowej, inne niż splaty kredytów, pożyczek i wykup papierów wartościowych: wymaga określenia w objaśnieniach do wieloletniej prognozy finansowej.

11) W pozycji wykazuje się kwoty wydatków w ramach zadań własnych klasyfikowanych w dziale 750 - Administracja publiczna w rozdziałach właściwych dla organów i urzędów jednostki samorządu terytorialnego (rozdziały od 75017 do 75023).

12) W pozycji wykazuje się wartość inwestycji rozpoczętych co najmniej w poprzednim roku budżetowym, którego dotyczy kolumna.

13) W pozycji wykazuje się wartość nowych inwestycji, które planuje się rozpocząć w roku, którego dotyczy kolumna.

PRZEWODNICĄCY ZGROMADZENIA

Grzegorz Malyska

Wyszczególnienie	Finansowanie programów, projektów lub zadań realizowanych z udziałem środków, o których mowa w art. 5 ust. 1 pkt 2 i 3 ustawy									
	LP	w tym:			12.2	w tym:		12.3	w tym:	
		Dochody bieżące na programy, projekty lub zadania finansowane z udziałem środków, o których mowa w art. 5 ust. 1 pkt 2 i 3 ustawy	środki określone w art. 5 ust. 1 pkt 2 ustawy	środki określone w art. 5 ust. 1 pkt 2 ustawy wynikające z realizacji umów na projekcie lub zadania 14)		Dochody majątkowe na programy, projekty lub zadania finansowane z udziałem środków, o których mowa w art. 5 ust. 1 pkt 2 i 3 ustawy	środki określone w art. 5 ust. 1 pkt 2 ustawy		w tym:	Wydatki bieżące na programy, projekty lub zadania finansowane z udziałem środków, o których mowa w art. 5 ust. 1 pkt 2 i 3 ustawy
Formuła	12.1	12.1.1	12.1.1.1	12.2	12.2.1	12.2.1.1	12.3	12.3.1	12.3.2	
Wykonanie 2012	0,00	0,00	0,00	0,00	0,00	0,00	0,00	0,00	0,00	0,00
Wykonanie 2013	0,00	0,00	0,00	0,00	0,00	0,00	0,00	0,00	0,00	0,00
Plan 3 kw. 2014	0,00	0,00	0,00	0,00	0,00	0,00	0,00	0,00	0,00	0,00
Wykonanie 2014	0,00	0,00	0,00	0,00	0,00	0,00	0,00	0,00	0,00	0,00
2015	0,00	0,00	0,00	0,00	0,00	0,00	0,00	0,00	0,00	0,00
2016	0,00	0,00	0,00	0,00	0,00	0,00	0,00	0,00	0,00	0,00
2017	0,00	0,00	0,00	0,00	0,00	0,00	0,00	0,00	0,00	0,00
2018	0,00	0,00	0,00	0,00	0,00	0,00	0,00	0,00	0,00	0,00

14) W pozycji 12.1.1.1, 12.2.1.1, 12.3.2, 12.4.2, 12.5.1, 12.6.1, 12.7.1 oraz poz. 12.8.1, wykazuje się wyłącznie kwoty wynikające z umów na realizację programu, projektu lub zadania zawartych na dzień uchwalenia prognozy, a nieplanowanych do zawarcia w okresie prognozy.

PRZEWODNICZĄCY ZGROMADZENIA

Grzegorz Majliwa

Wyszczególnienie	Wydatki majątkowe na programy, projekty lub zadania finansowane z udziałem środków, o których mowa w art. 5 ust. 1 pkt 2 i 3 ustawy		w tym:		Wydatki majątkowe na realizację programu, projektu lub zadania wynikające wyłącznie z zawartych umów z przedsiębiorstwami, o których mowa w art. 5 ust. 1 pkt 2 ustawy	Wydatki na wkład krajowy w związku z umową na realizację programu, projektu lub zadania finansowanego z udziałem środków, o których mowa w art. 5 ust. 1 pkt 2 ustawy bez względu na stopień finansowania tymi środkami		w tym:		Wydatki na wkład krajowy w związku z zawartą po dniu 1 stycznia 2013 r. umową na realizację programu, projektu lub zadania finansowanego w co najmniej 60% środkami, o których mowa w art. 5 ust. 1 pkt 2 ustawy 15)	w tym:		Przychody z tytułu kredytów, pożyczek, emisji papierów wartościowych powstające w związku z umową na realizację programu, projektu lub zadania finansowanego w co najmniej 60% środków, o których mowa w art. 5 ust. 1 pkt 2 ustawy bez względu na stopień finansowania tymi środkami	w tym:		
	12.4	12.4.1	12.4.2	12.5		12.5.1	12.6	12.6.1	12.7		12.7.1					
Formula																
Wykonanie 2012	0,00	0,00	0,00	0,00	0,00	0,00	0,00	0,00	0,00	0,00	0,00	0,00	0,00	0,00	0,00	0,00
Wykonanie 2013	0,00	0,00	0,00	0,00	0,00	0,00	0,00	0,00	0,00	0,00	0,00	0,00	0,00	0,00	0,00	0,00
Plan 3 kw. 2014	0,00	0,00	0,00	0,00	0,00	0,00	0,00	0,00	0,00	0,00	0,00	0,00	0,00	0,00	0,00	0,00
Wykonanie 2014	0,00	0,00	0,00	0,00	0,00	0,00	0,00	0,00	0,00	0,00	0,00	0,00	0,00	0,00	0,00	0,00
2015	0,00	0,00	0,00	0,00	0,00	0,00	0,00	0,00	0,00	0,00	0,00	0,00	0,00	0,00	0,00	0,00
2016	0,00	0,00	0,00	0,00	0,00	0,00	0,00	0,00	0,00	0,00	0,00	0,00	0,00	0,00	0,00	0,00
2017	0,00	0,00	0,00	0,00	0,00	0,00	0,00	0,00	0,00	0,00	0,00	0,00	0,00	0,00	0,00	0,00
2018	0,00	0,00	0,00	0,00	0,00	0,00	0,00	0,00	0,00	0,00	0,00	0,00	0,00	0,00	0,00	0,00

15) Przez program, projekt lub zadanie finansowane w co najmniej 60% środkami, o których mowa w art. 5 ust. 1 pkt 2 ustawy, należy rozumieć także taki program, projekt lub zadanie przynoszące dochód, dla których poziom finansowania ze środków, o których mowa w art. 5 ust. 1 pkt 2 ustawy, ustala się po odliczeniu zdyskontowanego dochodu obliczanego zgodnie z przepisami Unii Europejskiej dotyczącymi takiego programu, projektu lub zadania.

PRZEWODNICZĄCY ZGROMADZENIA

Grażyna Malinowska

Wyszczególnienie	Przychody z tytułu kredytów, pożyczek, emisji papierów dłużnych w tym: 1. Zwiększenie budżetu 2. Wydatki z budżetu 3. Umowa na realizację programu, projektu lub zadania finansowanego w całości lub części z dotacji z pkt 2 ustawy	w tym:	Kwoty dotyczące przejęcia i spłaty zobowiązań po samodzielnym zakładach opieki zdrowotnej oraz pokrycia ujemnego wyniku										
			12.8	12.8.1	13.1	13.2	13.3	13.4	13.5	13.6	13.7		
Formula													
Wykonanie 2012	0,00	0,00	0,00	0,00	0,00	0,00	0,00	0,00	0,00	0,00	0,00	0,00	0,00
Wykonanie 2013	0,00	0,00	0,00	0,00	0,00	0,00	0,00	0,00	0,00	0,00	0,00	0,00	0,00
Plan 3 kw. 2014	0,00	0,00	0,00	0,00	0,00	0,00	0,00	0,00	0,00	0,00	0,00	0,00	0,00
Wykonanie 2014	0,00	0,00	0,00	0,00	0,00	0,00	0,00	0,00	0,00	0,00	0,00	0,00	0,00
2015	0,00	0,00	0,00	0,00	0,00	0,00	0,00	0,00	0,00	0,00	0,00	0,00	0,00
2016	0,00	0,00	0,00	0,00	0,00	0,00	0,00	0,00	0,00	0,00	0,00	0,00	0,00
2017	0,00	0,00	0,00	0,00	0,00	0,00	0,00	0,00	0,00	0,00	0,00	0,00	0,00
2018	0,00	0,00	0,00	0,00	0,00	0,00	0,00	0,00	0,00	0,00	0,00	0,00	0,00

PRZEWODNICZĄCY ZGROMADZENIA

Grzegorz Malyska

Wyszczególnienie	Spłaty rat kapitałowych oraz wykup papierów wartościowych, o których mowa w pkt. 5.1., wynikające wyłącznie z tytułu zobowiązań już zaciągniętych x	Kwota długu, którego planowana spłata dokona się z wydatków budżetu x	Wydatki zmniejszające dług x	Dane uzupełniające o dług i jego spłacie w tym:				Wynik operacji niekasowych wpływających na kwotę długu (m.in. umorzenia, różnice kursowe) x
				14.3.1	14.3.2	14.3.3	14.4	
LP	14.1	14.2	14.3	14.3.1	14.3.2	14.3.3	14.4	
Formuła								
Wykonanie 2012	89 740,00	0,00	0,00	0,00	0,00	0,00	0,00	
Wykonanie 2013	62 820,00	0,00	0,00	0,00	0,00	0,00	0,00	
Plan 3 kw. 2014	87 180,00	0,00	0,00	0,00	0,00	0,00	0,00	
Wykonanie 2014	87 180,00	0,00	0,00	0,00	0,00	0,00	0,00	
2015	50 000,00	0,00	0,00	0,00	0,00	0,00	0,00	
2016	50 000,00	0,00	0,00	0,00	0,00	0,00	0,00	
2017	50 000,00	0,00	0,00	0,00	0,00	0,00	0,00	
2018	50 000,00	0,00	0,00	0,00	0,00	0,00	0,00	

* Informacja o spełnieniu wskaźnika spłaty zobowiązań określonego w art. 243 ustawy po uwzględnieniu zobowiązań związku powołanego przez jednostkę samorządu terytorialnego, oraz po uwzględnieniu ustawowych wyłączeń zostanie automatycznie wygenerowana przez aplikację wskazaną przez Ministra Finansów, o której mowa w § 4 ust. 1 rozporządzenia Ministra Finansów z dnia 10 stycznia 2013 r. Automatyczne wyliczenia danych na podstawie wartości historycznych i prognozowanych przez jednostkę samorządu terytorialnego dotyczyła w szczególności także poz. 9.6.-9.6.1 i pozycji z sekcji nr 16.

** Należy wskazać jedną z następujących podstaw prawnych: art. 240a ust. 4 / art. 240a ust. 8 / art. 240b ustawy, określającą procedurę jaką objęta jest jednostka samorządu terytorialnego.

x - pozycje oznaczone symbolem „x” sporządza się na okres, na który zaciągnięto oraz planuje się zaciągnięcie zobowiązania dłużne (prognoza kwoty długu). Okres ten nie podlega wyłączeniu w sytuacji planowania wydatków z tytułu niewymagalnych poręczeń i gwarancji. W przypadku planowania wydatków z tytułu niewymagalnych poręczeń i gwarancji w okresie dłuższym niż okres, na który zaciągnięto oraz planuje się zaciągnięcie zobowiązania dłużne, informację o wydatkach z tytułu niewymagalnych poręczeń i gwarancji, wykraczających poza wspomniany okres, należy zamieścić w objaśnieniach do wieloletniej prognozy finansowej. W przypadku, gdy kwoty wydatków wynikające z limitów wydatków na przedsięwzięcia wykraczają poza okres prognozy kwoty długu to pozycje oznaczone symbolem „x” sporządza się do ostatniego roku, na który ustalono limit wydatków na realizację przedsięwzięć wieloletnich.

- 16) Pozycje sekcji 15 są wykazywane wyłącznie przez jednostki samorządu terytorialnego emitujące obligacje przychodowe.
17) Pozycje sekcji 16 wykazują wyłącznie jednostki objęte procedurą wynikającą z art. 240a lub art. 240b ustawy

PRZEWODNICZĄCY ZGROMADZENIA

Grzegorz Malinyska

**Objaśnienia wartości przyjętych w wieloletniej prognozie finansowej
Związku Gmin Ziemi Wieluńskiej na lata 2015 - 2018**

1. Dochody

Przyjęte wartości w planowanych dochodach w WPF na lata 2015-2018 zostały określone głównie poprzez:

- sporządzone umowy z najemcami lokali użytkowych, będących własnością ZGZW
- dywidendy, wynikające z umów spółek, w których ZGZW posiada swoje udziały
- wpłaty gmin będących członkami ZGZW
- planowane jest pozyskanie nowych członków ZGZW w 2018r.

2. Wydatki bieżące (bez obsługi długu)

Kwoty wydatków ujęte w WPF w latach 2015-2018 dotyczą głównie:

- wydatków bieżących (materiały, usługi, wynagrodzenia, diety członków, zakup energii)

3. Obsługa długu

- spłata odsetek od kredytu została sporządzona zgodnie z aktualnym harmonogramem
- spłata rat zaciągniętego kredytu w roku 2015 to kwota 50 000 zł .

Całkowita spłata kredytu nastąpi w sierpniu 2018 roku.

PRZEWODNICZĄCY ZGROMADZENIA

Grzegorz Małyka