

**WYBORY DO RADY GMINY WIERZCHLAS**

**PROTOKÓŁ Z WYBORÓW**

do Rady Gminy Wierzchlas sporządzony dnia 18 listopada 2014 r. przez Gminną Komisję Wyborczą w Wierzchlesie

**I.** Dla wyboru Rady Gminy Wierzchlas utworzono 15 okręgów wyborczych, w każdym okręgu wyborczym wybiera się 1 radnego.

**II.** Komisja stwierdziła, co następuje:

A.<sup>1</sup> Wyborów nie przeprowadzono w ----- okręgu(ach) wyborczym(ych), tj. okręgu nr ----- z powodu braku zarejestrowanych list kandydatów na radnego, w związku z czym ----- mandatów pozostało nieobsadzonych.

B.<sup>2</sup> Głosowania nie przeprowadzono w 2 okręgach wyborczych, tj. okręgu nr 10, nr 11, w których zarejestrowano tylko jednego kandydata na radnego.

**III. A.** Komisja potwierdza, iż otrzymała protokoły głosowania od 7 obwodowych komisji wyborczych.

Na podstawie tych protokołów Komisja sporządziła zestawienia wyników głosowania w okręgach i uwzględniając liczby głosów ważnych w okręgach wyborczych oraz głosów ważnych oddanych na poszczególne listy kandydatów (kandydatów z tych list) ustaliła następujące wyniki wyborów.

**Okręg wyborczy nr 1 obejmujący 1 mandat.**

Wybory odbyły się

Głosowanie odbyło się

1. Głosów ważnych oddano

101

2. Na poszczególne listy kandydatów i kandydata z tych list oddano następującą liczbę głosów ważnych:

1	LESZCZYK Marek Kazimierz zgłoszony przez Komitet Wyborczy Polskie Stronnictwo Ludowe, Lista nr 1	*	*	*	7	5
2	SOLUBA Sylwia Halina zgłoszona przez Komitet Wyborczy Prawo i Sprawiedliwość, Lista nr 3	*	*	*	2	6

**Najwięcej ważnie oddanych głosów otrzymał i został wybrany radnym:**

LESZCZYK Marek Kazimierz zgłoszony przez Komitet Wyborczy Polskie Stronnictwo Ludowe, Lista nr 1	*	*	*	7	5
---	---	---	---	---	---

B.<sup>3</sup> W związku z tym, iż ----- kandydatów z list (-----) otrzymało największą i równą liczbę głosów:

– radnym został kandydat z listy nr -----, ponieważ otrzymał największą liczbę głosów w większej liczbie obwodów głosowania

----- ----- przez -----, Lista nr -----	*	*	*	*	*
--	---	---	---	---	---

– -----, w wyniku losowania ----- z listy nr ----- w związku z tym, że także liczba obwodów, w której kandydaci uzyskali największą liczbę głosów była równa:

----- ----- przez -----, Lista nr -----	*	*	*	*	*
--	---	---	---	---	---

C.<sup>4</sup> W związku z tym, iż w okręgu wyborczym została zarejestrowana tylko jedna lista kandydatów, następujący kandydat uzyskał mandat radnego bez przeprowadzenia głosowania:

przez \_\_\_\_\_, Lista nr \_\_\_\_\_

D.<sup>4</sup> W związku z tym, iż w okręgu wyborczym nie została zarejestrowana żadna lista, wyborów nie przeprowadzono i w okręgu nr 1 mandat pozostał nieobsadzony.

### **Okręg wyborczy nr 2 obejmujący 1 mandat.**

Wybory odbyły się

Głosowanie odbyło się

1. Głosów ważnych oddano

140

2. Na poszczególne listy kandydatów i kandydata z tych list oddano następującą liczbę głosów ważnych:

1	DZIADAK Ryszard Józef zgłoszony przez Komitet Wyborczy Polskie Stronictwo Ludowe, Lista nr 1	*	*	*	9	9
2	WIĘCŁAW Renata Barbara zgłoszona przez Komitet Wyborczy Prawo i Sprawiedliwość, Lista nr 3	*	*	*	4	1

### **Najwięcej ważnie oddanych głosów otrzymał i został wybrany radnym:**

DZIADAK Ryszard Józef zgłoszony przez Komitet Wyborczy Polskie Stronictwo Ludowe, Lista nr 1	*	*	*	9	9
---	---	---	---	---	---

B.<sup>3</sup> W związku z tym, iż \_\_\_\_\_ kandydatów z list (\_\_\_\_\_) otrzymało największą i równą liczbę głosów:

– radnym został kandydat z listy nr \_\_\_\_\_, ponieważ otrzymał największą liczbę głosów w większej liczbie obwodów głosowania

_____ przez _____, Lista nr _____	*	*	*	*	*
-----------------------------------	---	---	---	---	---

– \_\_\_\_\_, w wyniku losowania \_\_\_\_\_ z listy nr \_\_\_\_\_ w związku z tym, że także liczba obwodów, w której kandydaci uzyskali największą liczbę głosów była równa:

_____ przez _____, Lista nr _____	*	*	*	*	*
-----------------------------------	---	---	---	---	---

C.<sup>4</sup> W związku z tym, iż w okręgu wyborczym została zarejestrowana tylko jedna lista kandydatów, następujący kandydat uzyskał mandat radnego bez przeprowadzenia głosowania:

Symbol kontrolny systemu informatycznego i jego kod kreskowy

przez , Lista nr

D.<sup>4</sup> W związku z tym, iż w okręgu wyborczym nie została zarejestrowana żadna lista, wyborów nie przeprowadzono i w okręgu nr 1 mandat pozostał nieobsadzony.

**Okręg wyborczy nr 3 obejmujący 1 mandat.**

Wybory odbyły się

Głosowanie odbyło się

1. Głosów ważnych oddano

205

2. Na poszczególne listy kandydatów i kandydata z tych list oddano następującą liczbę głosów ważnych:

1	PUCZKOWSKA Barbara zgłoszona przez Komitet Wyborczy Polskie Stronnictwo Ludowe, Lista nr 1	*	*	1	2	5
2	BUCZKOWSKA Krystyna Kazimiera zgłoszona przez Komitet Wyborczy Prawo i Sprawiedliwość, Lista nr 3	*	*	*	8	0

**Najwięcej ważnie oddanych głosów otrzymała i została wybrana radną:**

PUCZKOWSKA Barbara zgłoszona Komitet Wyborczy Polskie Stronnictwo Ludowe, Lista nr 1	*	*	1	2	5
---	---	---	---	---	---

B.<sup>3</sup> W związku z tym, iż ----- kandydatów z list (-----) otrzymało największą i równą liczbę głosów:

– radną została kandydatka z listy nr -----, ponieważ otrzymała największą liczbę głosów w większej liczbie obwodów głosowania

----- ----- przez -----, Lista nr -----	*	*	*	*	*
--	---	---	---	---	---

– -----, w wyniku losowania -----z listy nr ----- w związku z tym, że także liczba obwodów, w której kandydaci uzyskali największą liczbę głosów była równa:

----- ----- przez -----, Lista nr -----	*	*	*	*	*
--	---	---	---	---	---

C.<sup>4</sup> W związku z tym, iż w okręgu wyborczym została zarejestrowana tylko jedna lista kandydatów, następujący kandydat uzyskał mandat radnego bez przeprowadzenia głosowania:

przez , Lista nr

D.<sup>4</sup> W związku z tym, iż w okręgu wyborczym nie została zarejestrowana żadna lista, wyborów nie przeprowadzono i w okręgu nr 1 mandat pozostał nieobsadzony.

Symbol kontrolny systemu informatycznego i jego kod kreskowy

**Okręg wyborczy nr 4 obejmujący 1 mandat.**

Wybory odbyły się

Głosowanie odbyło się

1. Głosów ważnych oddano

182

2. Na poszczególne listy kandydatów i kandydata z tych list oddano następującą liczbę głosów ważnych:

1	KUCHARCZYK Ilona zgłoszona przez Komitet Wyborczy Polskie Stronnictwo Ludowe, Lista nr 1	*	*	1	0	8
2	KOZERA Piotr Wojciech zgłoszony przez Komitet Wyborczy Prawo i Sprawiedliwość, Lista nr 3	*	*	*	7	4

**Najwięcej ważnie oddanych głosów otrzymała i została wybrana radną:**

KUCHARCZYK Ilona zgłoszona Komitet Wyborczy Polskie Stronnictwo Ludowe, Lista nr 1	*	*	1	0	8
---	---	---	---	---	---

B.<sup>3</sup> W związku z tym, iż ----- kandydatów z list (-----) otrzymało największą i równą liczbę głosów:

– radną została kandydatka z listy nr -----, ponieważ otrzymała największą liczbę głosów w większej liczbie obwodów głosowania

----- ----- przez -----, Lista nr -----	*	*	*	*	*
--	---	---	---	---	---

– -----, w wyniku losowania ----- z listy nr ----- w związku z tym, że także liczba obwodów, w której kandydaci uzyskali największą liczbę głosów była równa:

----- ----- przez -----, Lista nr -----	*	*	*	*	*
--	---	---	---	---	---

-----

C.<sup>4</sup> W związku z tym, iż w okręgu wyborczym została zarejestrowana tylko jedna lista kandydatów, następujący kandydat uzyskał mandat radnego bez przeprowadzenia głosowania:

przez , Lista nr
------------------

D.<sup>4</sup> W związku z tym, iż w okręgu wyborczym nie została zarejestrowana żadna lista, wyborów nie przeprowadzono i w okręgu nr 1 mandat pozostał nieobsadzony.

**Okręg wyborczy nr 5 obejmujący 1 mandat.**

Wybory odbyły się

Głosowanie odbyło się

1. Głosów ważnych oddano

219

2. Na poszczególne listy kandydatów i kandydata z tych list oddano następującą liczbę głosów ważnych:

1	KUKUŁA Edward Kazimierz zgłoszony przez Komitet Wyborczy Polskie Stronnictwo Ludowe, Lista nr 1	*	*	*	9	3
2	KRZESZOWSKI Józef Jacek zgłoszony przez Koalicyjny Komitet Wyborczy SLD Lewica Razem, Lista nr 6	*	*	1	2	6

**Najwięcej ważnie oddanych głosów otrzymał i został wybrany radnym:**

KRZESZOWSKI Józef Jacek zgłoszony przez Koalicyjny Komitet Wyborczy SLD Lewica Razem, Lista nr 6	*	*	1	2	6
---	---	---	---	---	---

B.<sup>3</sup> W związku z tym, iż ----- kandydatów z list (-----) otrzymało największą i równą liczbę głosów:

– radnym został kandydat z listy nr -----, ponieważ otrzymał największą liczbę głosów w większej liczbie obwodów głosowania

----- ----- przez -----, Lista nr -----	*	*	*	*	*
--	---	---	---	---	---

– -----, w wyniku losowania -----z listy nr ----- w związku z tym, że także liczba obwodów, w której kandydaci uzyskali największą liczbę głosów była równa:

----- ----- przez -----, Lista nr -----	*	*	*	*	*
--	---	---	---	---	---

-----

C.<sup>4</sup> W związku z tym, iż w okręgu wyborczym została zarejestrowana tylko jedna lista kandydatów, następujący kandydat uzyskał mandat radnego bez przeprowadzenia głosowania:

przez , Lista nr
------------------

D.<sup>4</sup> W związku z tym, iż w okręgu wyborczym nie została zarejestrowana żadna lista, wyborów nie przeprowadzono i w okręgu nr 1 mandat pozostał nieobsadzony.

### **Okręg wyborczy nr 6 obejmujący 1 mandat.**

Wybory odbyły się

Głosowanie odbyło się

1. Głosów ważnych oddano

180

2. Na poszczególne listy kandydatów i kandydata z tych list oddano następującą liczbę głosów ważnych:

1	STRUGAŁA Daniel Zbigniew zgłoszony przez Komitet Wyborczy Polskie Stronnictwo Ludowe, Lista nr 1	*	*	*	4	3
2	SROKA Dariusz zgłoszony przez Komitet Wyborczy Prawo i Sprawiedliwość, Lista nr 3	*	*	*	5	9
3	ŚWIATŁY Bronisław Ireneusz zgłoszony przez Koalicyjny Komitet Wyborczy SLD Lewica Razem, Lista nr 6	*	*	*	7	8

Symbol kontrolny systemu informatycznego i jego kod kreskowy

**Najwięcej ważnie oddanych głosów otrzymał i został wybrany radnym:**

ŚWIATŁY Bronisław Ireneusz zgłoszony przez Koalicyjny Komitet Wyborczy SLD Lewica Razem, Lista nr 6	*	*	*	7	8
--	---	---	---	---	---

B.<sup>3</sup> W związku z tym, iż ----- kandydatów z list (-----) otrzymało największą i równą liczbę głosów:

- radnym został kandydat z listy nr -----, ponieważ otrzymał największą liczbę głosów w większej liczbie obwodów głosowania

----- ----- przez -----, Lista nr -----	*	*	*	*	*
--	---	---	---	---	---

- -----, w wyniku losowania ----- z listy nr ----- w związku z tym, że także liczba obwodów, w której kandydaci uzyskali największą liczbę głosów była równa:

----- ----- przez -----, Lista nr -----	*	*	*	*	*
--	---	---	---	---	---

-----

C.<sup>4</sup> W związku z tym, iż w okręgu wyborczym została zarejestrowana tylko jedna lista kandydatów, następujący kandydat uzyskał mandat radnego bez przeprowadzenia głosowania:

----- ----- przez -----, Lista nr -----
--

D.<sup>4</sup> W związku z tym, iż w okręgu wyborczym nie została zarejestrowana żadna lista, wyborów nie przeprowadzono i w okręgu nr 1 mandat pozostał nieobsadzony.

**Okręg wyborczy nr 7 obejmujący 1 mandat.**

Wybory odbyły się

Głosowanie odbyło się

1. Głosów ważnych oddano

192

2. Na poszczególne listy kandydatów i kandydata z tych list oddano następującą liczbę głosów ważnych:

1	SAKOWSKI Karol Sylwester zgłoszony przez Komitet Wyborczy Polskie Stronnictwo Ludowe, Lista nr 1	*	*	*	8	3
2	STĘPIEŃ Aneta zgłoszona przez Komitet Wyborczy Prawo i Sprawiedliwość, Lista nr 3	*	*	*	3	1
3	SAROWSKI Jan zgłoszony przez Koalicyjny Komitet Wyborczy SLD Lewica Razem, Lista nr 6	*	*	*	7	8

**Najwięcej ważnie oddanych głosów otrzymał i został wybrany radnym:**

SAKOWSKI Karol Sylwester zgłoszony przez Komitet Wyborczy Polskie Stronnictwo Ludowe, Lista nr 1	*	*	*	8	3
---	---	---	---	---	---

Symbol kontrolny systemu informatycznego i jego kod kreskowy

B.<sup>3</sup> W związku z tym ,iż ----- kandydatów z list (-----) otrzymało największą i równą liczbę głosów:

- radnym został kandydat z listy nr -----, ponieważ otrzymał największą liczbę głosów w większej liczbie obwodów głosowania

----- ----- przez -----, Lista nr -----	*	*	*	*	*
--	---	---	---	---	---

- -----, w wyniku losowania -----z listy nr ----- w związku z tym, że także liczba obwodów, w której kandydaci uzyskali największą liczbę głosów była równa:

----- ----- przez -----, Lista nr -----	*	*	*	*	*
--	---	---	---	---	---

-----

C.<sup>4</sup> W związku z tym, iż w okręgu wyborczym została zarejestrowana tylko jedna lista kandydatów, następujący kandydat uzyskał mandat radnego bez przeprowadzenia głosowania:

----- ----- przez -----, Lista nr -----
--

D.<sup>4</sup> W związku z tym, iż w okręgu wyborczym nie została zarejestrowana żadna lista, wyborów nie przeprowadzono i w okręgu nr 1 mandat pozostał nieobsadzony.

### **Okręg wyborczy nr 8 obejmujący 1 mandat.**

Wybory odbyły się

Głosowanie odbyło się

1. Głosów ważnych oddano

174

2. Na poszczególne listy kandydatów i kandydata z tych list oddano następującą liczbę głosów ważnych:

1	MŁYNARCZYK Jacek Szczepan zgłoszony przez Komitet Wyborczy Polskie Stronnictwo Ludowe, Lista nr 1	*	*	1	0	5
2	PODYMA Anna Barbara zgłoszona przez Komitet Wyborczy Prawo i Sprawiedliwość, Lista nr 3	*	*	*	4	1
3	ZAWIEJA Michał Mariusz zgłoszony przez Koalicyjny Komitet Wyborczy SLD Lewica Razem, Lista nr 6	*	*	*	2	8

**Najwięcej ważnie oddanych głosów otrzymał i został wybrany radnym:**

MŁYNARCZYK Jacek Szczepan zgłoszony przez Komitet Wyborczy Polskie Stronnictwo Ludowe, Lista nr 1	*	*	1	0	5
--	---	---	---	---	---

B.<sup>3</sup> W związku z tym ,iż ----- kandydatów z list (-----) otrzymało największą i równą liczbę głosów:

- radnym został kandydat z listy nr -----, ponieważ otrzymał największą liczbę głosów w większej liczbie obwodów głosowania

----- ----- przez -----, Lista nr -----	*	*	*	*	*
--	---	---	---	---	---

-----, w wyniku losowania -----z listy nr ----- w związku z tym, że także liczba obwodów, w której kandydaci uzyskali największą liczbę głosów była równa:

----- ----- przez -----, Lista nr -----	*	*	*	*	*
--	---	---	---	---	---

-----

C.<sup>4</sup> W związku z tym, iż w okręgu wyborczym została zarejestrowana tylko jedna lista kandydatów, następujący kandydat uzyskał mandat radnego bez przeprowadzenia głosowania:

----- ----- przez -----, Lista nr -----
--

D.<sup>4</sup> W związku z tym, iż w okręgu wyborczym nie została zarejestrowana żadna lista, wyborów nie przeprowadzono i w okręgu nr 1 mandat pozostał nieobsadzony.

### Okręg wyborczy nr 9 obejmujący 1 mandat.

Wybory odbyły się

Głosowanie odbyło się

1. Głosów ważnych oddano

134

2. Na poszczególne listy kandydatów i kandydata z tych list oddano następującą liczbę głosów ważnych:

1	GÓRKA Franciszek Andrzej zgłoszony przez Komitet Wyborczy Polskie Stronnictwo Ludowe, Lista nr 1	*	*	*	1	6
2	WOŁOWIEC Zbigniew Stanisław zgłoszony przez Komitet Wyborczy Prawo i Sprawiedliwość, Lista nr 3	*	*	1	0	1
3	FERDYNUS Marta zgłoszona przez Komitet Wyborczy Stowarzyszenia Wspólnota Ziemi Wieluńskiej, Lista nr 17	*	*	*	1	7

### Najwięcej ważnie oddanych głosów otrzymał i został wybrany radnym:

WOŁOWIEC Zbigniew Stanisław zgłoszony przez Komitet Wyborczy Prawo i Sprawiedliwość, Lista nr 3	*	*	1	0	1
--	---	---	---	---	---

B.<sup>3</sup> W związku z tym, iż ----- kandydatów z list (-----) otrzymało największą i równą liczbę głosów:

----- radnym został kandydat z listy nr -----, ponieważ otrzymał największą liczbę głosów w większej liczbie obwodów głosowania

----- ----- przez -----, Lista nr -----	*	*	*	*	*
--	---	---	---	---	---

-----, w wyniku losowania -----z listy nr ----- w związku z tym, że także liczba obwodów, w której kandydaci uzyskali największą liczbę głosów była równa:

Symbol kontrolny systemu informatycznego i jego kod kreskowy



----- ----- przez -----, Lista nr -----	*	*	*	*	*
--	---	---	---	---	---

-----

C.<sup>4</sup> W związku z tym, iż w okręgu wyborczym została zarejestrowana tylko jedna lista kandydatów, następujący kandydat uzyskał mandat radnego bez przeprowadzenia głosowania:

przez , Lista nr
------------------

D.<sup>4</sup> W związku z tym, iż w okręgu wyborczym nie została zarejestrowana żadna lista, wyborów nie przeprowadzono i w okręgu nr 1 mandat pozostał nieobsadzony.

### Okręg wyborczy nr 10 obejmujący 1 mandat.

Wybory odbyły się

Głosowanie nie odbyło się

1. Głosów ważnych oddano -----

2. Na poszczególne listy kandydatów i kandydata z tych list oddano następującą liczbę głosów ważnych:

1	----- -----, Lista nr -----	*	*	*	*	*
---	--------------------------------	---	---	---	---	---

### Najwięcej ważnie oddanych głosów otrzymał i został wybrany radnym:

----- -----, Lista nr -----	*	*	*	*	*
--------------------------------	---	---	---	---	---

B.<sup>3</sup> W związku z tym, iż ----- kandydatów z list (-----) otrzymało największą i równą liczbę głosów:

– ----- z listy nr -----, ponieważ ----- największą liczbę głosów w większej liczbie obwodów głosowania

----- ----- przez -----, Lista nr -----	*	*	*	*	*
--	---	---	---	---	---

– -----, w wyniku losowania ----- z listy nr ----- w związku z tym, że także liczba obwodów, w której kandydaci uzyskali największą liczbę głosów była równa:

----- ----- przez -----, Lista nr -----	*	*	*	*	*
--	---	---	---	---	---

-----

C.<sup>4</sup> W związku z tym, iż w okręgu wyborczym została zarejestrowana tylko jedna lista kandydatów, następujący kandydat uzyskał mandat radnego bez przeprowadzenia głosowania:

Symbol kontrolny systemu informatycznego i jego kod kreskowy
--

Olejnik Anna  
zgłoszona przez Komitet Wyborczy PSL, Lista nr 1

D.<sup>4</sup> W związku z tym, iż w okręgu wyborczym nie została zarejestrowana żadna lista, wyborów nie przeprowadzono i w okręgu nr 1 mandat pozostał nieobsadzony.

**Okręg wyborczy nr 11 obejmujący 1 mandat.**

Wybory odbyły się

Głosowanie nie odbyło się

1. Głosów ważnych oddano .....

2. Na poszczególne listy kandydatów i kandydata z tych list oddano następującą liczbę głosów ważnych:

1	..... ....., Lista nr .....	*	*	*	*	*
---	--------------------------------	---	---	---	---	---

**Najwięcej ważnie oddanych głosów otrzymał i został wybrany radnym:**

..... ....., Lista nr .....	*	*	*	*	*
--------------------------------	---	---	---	---	---

B.<sup>3</sup> W związku z tym, iż ..... kandydatów z list (.....) otrzymało największą i równą liczbę głosów:

– ..... z listy nr ....., ponieważ.....  
.....największą liczbę głosów w większej liczbie obwodów głosowania

..... ..... przez ....., Lista nr .....	*	*	*	*	*
--	---	---	---	---	---

– ....., w wyniku losowania .....z listy nr ..... w związku z tym, że także liczba obwodów, w której kandydaci uzyskali największą liczbę głosów była równa:

..... ..... przez ....., Lista nr .....	*	*	*	*	*
--	---	---	---	---	---

.....

C.<sup>4</sup> W związku z tym, iż w okręgu wyborczym została zarejestrowana tylko jedna lista kandydatów, następujący kandydat uzyskał mandat radnego bez przeprowadzenia głosowania:

Kowalczyk Marcin Dariusz  
zgłoszony przez Komitet Wyborczy PSL, Lista nr 1

D.<sup>4</sup> W związku z tym, iż w okręgu wyborczym nie została zarejestrowana żadna lista, wyborów nie przeprowadzono i w okręgu nr 1 mandat pozostał nieobsadzony.

**Okręg wyborczy nr 12 obejmujący 1 mandat.**

Symbol kontrolny systemu informatycznego i jego kod kreskowy

Wybory odbyły się

Głosowanie odbyło się

1. Głosów ważnych oddano

179

2. Na poszczególne listy kandydatów i kandydata z tych list oddano następującą liczbę głosów ważnych:

1	STĘPIŃSKA Agata Maria zgłoszona przez Komitet Wyborczy Polskie Stronnictwo Ludowe, Lista nr 1	*	*	1	0	7
2	RABENDA Marta Katarzyna zgłoszona przez Komitet Wyborczy Prawo i Sprawiedliwość, Lista nr 3	*	*	*	7	2

**Najwięcej ważnie oddanych głosów otrzymała i została wybrana radną:**

STĘPIŃSKA Agata Maria zgłoszona Komitet Wyborczy Polskie Stronnictwo Ludowe, Lista nr 1	*	*	1	0	7
--	---	---	---	---	---

B.<sup>3</sup> W związku z tym, iż ----- kandydatów z list (-----) otrzymało największą i równą liczbę głosów:

– radną została kandydatka z listy nr -----, ponieważ otrzymała największą liczbę głosów w większej liczbie obwodów głosowania

----- ----- przez -----, Lista nr -----	*	*	*	*	*
--	---	---	---	---	---

– -----, w wyniku losowania ----- z listy nr ----- w związku z tym, że także liczba obwodów, w której kandydaci uzyskali największą liczbę głosów była równa:

----- ----- przez -----, Lista nr -----	*	*	*	*	*
--	---	---	---	---	---

-----

C.<sup>4</sup> W związku z tym, iż w okręgu wyborczym została zarejestrowana tylko jedna lista kandydatów, następujący kandydat uzyskał mandat radnego bez przeprowadzenia głosowania:

przez , Lista nr
------------------

D.<sup>4</sup> W związku z tym, iż w okręgu wyborczym nie została zarejestrowana żadna lista, wyborów nie przeprowadzono i w okręgu nr 1 mandat pozostał nieobsadzony.

**Okręg wyborczy nr 13 obejmujący 1 mandat.**

Wybory odbyły się

Głosowanie odbyło się

1. Głosów ważnych oddano

217

Symbol kontrolny systemu informatycznego i jego kod kreskowy
--

2. Na poszczególne listy kandydatów i kandydata z tych list oddano następującą liczbę głosów ważnych:

1	IGNASIAK Tadeusz Marek zgłoszony przez Komitet Wyborczy Polskie Stronictwo Ludowe, Lista nr 1	*	*	*	6	2
2	BIEGAŃSKI Tadeusz zgłoszony przez Komitet Wyborczy Prawo i Sprawiedliwość, Lista nr 3	*	*	*	2	5
3	SMOLAREK Maria Anna zgłoszona przez Koalicyjny Komitet Wyborczy SLD Lewica Razem, Lista nr 6	*	*	*	9	1
4	PIETRZAK Tomasz zgłoszony przez Komitet Wyborczy Forum Samorządowe Ziemi Wieluńskiej, Lista nr 16	*	*	*	3	9

**Najwięcej ważnie oddanych głosów otrzymał i został wybrany radnym:**

SMOLAREK Maria Anna zgłoszony przez Koalicyjny Komitet Wyborczy SLD Lewica Razem, Lista nr 6	*	*	*	9	1
---	---	---	---	---	---

B.<sup>3</sup> W związku z tym, iż ----- kandydatów z list (-----) otrzymało największą i równą liczbę głosów:

– radnym został kandydat z listy nr -----, ponieważ otrzymał największą liczbę głosów w większej liczbie obwodów głosowania

----- ----- przez -----, Lista nr -----	*	*	*	*	*
--	---	---	---	---	---

– -----, w wyniku losowania ----- z listy nr ----- w związku z tym, że także liczba obwodów, w której kandydaci uzyskali największą liczbę głosów była równa:

----- ----- przez -----, Lista nr -----	*	*	*	*	*
--	---	---	---	---	---

-----

C.<sup>4</sup> W związku z tym, iż w okręgu wyborczym została zarejestrowana tylko jedna lista kandydatów, następujący kandydat uzyskał mandat radnego bez przeprowadzenia głosowania:

przez , Lista nr
------------------

D.<sup>4</sup> W związku z tym, iż w okręgu wyborczym nie została zarejestrowana żadna lista, wyborów nie przeprowadzono i w okręgu nr 1 mandat pozostał nieobsadzony.

**Okręg wyborczy nr 14 obejmujący 1 mandat.**

Wybory odbyły się

Głosowanie odbyło się

1. Głosów ważnych oddano

222

2. Na poszczególne listy kandydatów i kandydata z tych list oddano następującą liczbę głosów ważnych:

Symbol kontrolny systemu informatycznego i jego kod kreskowy

1	CIEŚLAK Jerzy Tomasz zgłoszony przez Komitet Wyborczy Polskie Stronnictwo Ludowe, Lista nr 1	*	*	1	7	1
2	KAMIENIAK Jerzy Paweł zgłoszony przez Komitet Wyborczy Prawo i Sprawiedliwość, Lista nr 3	*	*	*	5	1

**Najwięcej ważnie oddanych głosów otrzymał i został wybrany radnym:**

CIEŚLAK Jerzy Tomasz zgłoszony przez Komitet Wyborczy Polskie Stronnictwo Ludowe, Lista nr 1	*	*	1	7	1
---	---	---	---	---	---

B.<sup>3</sup> W związku z tym, iż ----- kandydatów z list (-----) otrzymało największą i równą liczbę głosów:

– radnym został kandydat z listy nr -----, ponieważ otrzymał największą liczbę głosów w większej liczbie obwodów głosowania

----- ----- przez -----, Lista nr -----	*	*	*	*	*
--	---	---	---	---	---

– -----, w wyniku losowania ----- z listy nr ----- w związku z tym, że także liczba obwodów, w której kandydaci uzyskali największą liczbę głosów była równa:

----- ----- przez -----, Lista nr -----	*	*	*	*	*
--	---	---	---	---	---

-----

C.<sup>4</sup> W związku z tym, iż w okręgu wyborczym została zarejestrowana tylko jedna lista kandydatów, następujący kandydat uzyskał mandat radnego bez przeprowadzenia głosowania:

----- ----- przez -----, Lista nr -----
--

D.<sup>4</sup> W związku z tym, iż w okręgu wyborczym nie została zarejestrowana żadna lista, wyborów nie przeprowadzono i w okręgu nr 1 mandat pozostał nieobsadzony.

**Okręg wyborczy nr 15 obejmujący 1 mandat.**

Wybory odbyły się

Głosowanie odbyło się

1. Głosów ważnych oddano

202

2. Na poszczególne listy kandydatów i kandydata z tych list oddano następującą liczbę głosów ważnych:

1	TRONINA Jan zgłoszony przez Komitet Wyborczy Polskie Stronnictwo Ludowe, Lista nr 1	*	*	1	0	5
2	NOWAK Zygmunt Jan zgłoszony przez Komitet Wyborczy Prawo i Sprawiedliwość, Lista nr 3	*	*	*	9	7

**Najwięcej ważnie oddanych głosów otrzymał i został wybrany radnym:**

Symbol kontrolny systemu informatycznego i jego kod kreskowy
--

TRONINA Jan zgłoszony przez Komitet Wyborczy Polskie Stronnictwo Ludowe, Lista nr 1	*	*	1	0	5
--	---	---	---	---	---

B.<sup>3</sup> W związku z tym, iż ..... kandydatów z list (.....) otrzymało największą i równą liczbę głosów:

– ..... radnym został kandydat z listy nr ....., ponieważ otrzymał największą liczbę głosów w większej liczbie obwodów głosowania

..... ..... przez ....., Lista nr .....	*	*	*	*	*
--	---	---	---	---	---

– ..... w wyniku losowania ..... z listy nr ..... w związku z tym, że także liczba obwodów, w której kandydaci uzyskali największą liczbę głosów była równa:

..... ..... przez ....., Lista nr .....	*	*	*	*	*
--	---	---	---	---	---

.....

C.<sup>4</sup> W związku z tym, iż w okręgu wyborczym została zarejestrowana tylko jedna lista kandydatów, następujący kandydat uzyskał mandat radnego bez przeprowadzenia głosowania:

..... ..... przez , Lista nr .....
---------------------------------------

D.<sup>4</sup> W związku z tym, iż w okręgu wyborczym nie została zarejestrowana żadna lista, wyborów nie przeprowadzono i w okręgu nr 1 mandat pozostał nieobsadzony.

IV.\*\* Adnotacja o wniesieniu przez osoby pełniące funkcję mężów zaufania uwag z wymienieniem konkretnych zarzutów\*\*\*); jeżeli nie ma, wpisać „brak zarzutów” lub „brak osób pełniących funkcję mężów zaufania”:

brak osób pełniących funkcję mężów zaufania

V.\*\* Adnotacje o wniesieniu przez członków Komisji uwag z wymienieniem konkretnych zarzutów\*\*\*); jeżeli nie ma, wpisać „brak zarzutów”:

brak zarzutów

VI.\*\* Inne uwagi; jeżeli nie ma, wpisać „brak uwag

brak uwag

Przy sporządzeniu protokołu obecni byli:

1 Kościarz Andrzej – PRZEWODNICZĄCY

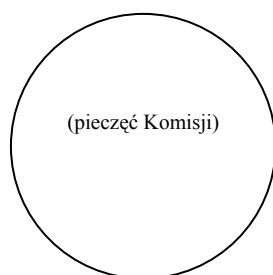
.....  
(podpis)

2 Przywojska Lidia Barbara – ZASTĘPCA

.....  
(podpis)

Symbol kontrolny systemu informatycznego i jego kod kreskowy
--

- |   |                                     |                   |
|---|-------------------------------------|-------------------|
| 3 | Włodarczyk Małgorzata – CZŁONEK     | .....<br>(podpis) |
| 4 | Holicka Paulina Anna – CZŁONEK      | .....<br>(podpis) |
| 5 | Dudek Beata Maria – CZŁONEK         | .....<br>(podpis) |
| 6 | Urbanek Piotr – CZŁONEK             | .....<br>(podpis) |
| 7 | Zgodzińska Magdalena Anna – CZŁONEK | .....<br>(podpis) |



**Załączniki:**

Zestawienia wyników głosowania z 13 okręgów wyborczych.

Protokoły obsadzenia mandatów bez głosowania z 2 okręgów wyborczych .

---

\* niepotrzebne skreślić lub pominąć

\*\* Jeżeli treść dotycząca danego punktu nie mieści się na formularzu, należy dołączyć ją do protokołu, zaznaczając to w odpowiednim punkcie protokołu.

\*\*\* W razie zgłoszenia uwag przez osoby pełniące funkcję mężów zaufania lub członków Komisji, stanowisko Komisji do zarzutów należy dołączyć do protokołu.

1 Wypełnia się w razie nieprzeprowadzenia wyborów w którymkolwiek z okręgów wyborczych.

2 Wypełnia się w sytuacji, o której mowa w art. 380 Kodeksu wyborczego.

3 Wypełnia się tylko w sytuacjach, o których mowa w art. 443 § 2 Kodeksu wyborczego.

4 Wypełnia się tylko w sytuacjach, o których mowa w art. 434 § 2 Kodeksu wyborczego.

WYBORY DO RADY GMINY WIERZCHLAS				
Okręg wyborczy nr:	*	1	Liczba mandatów:	1

### ZESTAWIENIE WYNIKÓW GŁOSOWANIA W OKRĘGU WYBORCZYM

Zestawienie wyników głosowania w okręgu wyborczym nr 1, utworzonym dla wyboru Rady Gminy Wierzchlas sporządzone dnia 18 listopada 2014 przez Gminną Komisję Wyborczą w Wierzchlesie.

Komisja stwierdza, że otrzymała protokół głosowania od 1 obwodowej komisji wyborczej, właściwych do przeprowadzenia głosowania w okręgu i na podstawie tego protokołu (tych protokołów) ustaliła następujące wyniki głosowania w okręgu:

1	Liczba wyborców uprawnionych do głosowania ( <i>umieszczonych w spisie, z uwzględnieniem dodatkowych formularzy</i> ) w chwili zakończenia głosowania	*	*	2	1	4
1a	w tym umieszczonych w części A spisu wyborców ( <i>obywatele polscy</i> )	*	*	2	1	4
1b	w tym umieszczonych w części B spisu wyborców ( <i>obywatele UE niebędący obywatelami polskimi</i> )	*	*	*	*	0

**Uwaga!** Suma liczb z pkt. 1a i 1b **musi być** równa liczbie z pkt. 1

2	Liczba wyborców, którym wydano karty do głosowania ( <i>liczba podpisów w spisie oraz adnotacje „odmowa podpisu”</i> )	*	*	1	0	3
2a	w tym w części A spisu wyborców ( <i>obywatele polscy</i> )	*	*	1	0	3
2b	w tym w części B spisu wyborców ( <i>obywatele UE niebędący obywatelami polskimi</i> )	*	*	*	*	0

**Uwaga!** Suma liczb z pkt. 2a i 2b **musi być** równa liczbie z pkt. 2.

3	Liczba wyborców głosujących przez pełnomocnika ( <i>liczba kart do głosowania wydanych na podstawie otrzymanych przez komisję aktów pełnomocnictwa</i> )	*	*	*	*	1
4	Liczba wyborców, którym wysłano pakiety wyborcze	*	*	*	*	0
5	Liczba otrzymanych kopert zwrotnych	*	*	*	*	0
5a	Liczba kopert zwrotnych, w których nie było oświadczenia o osobistym i tajnym oddaniu głosu	*	*	*	*	0
5b	Liczba kopert zwrotnych, w których oświadczenie nie było podpisane przez wyborcę	*	*	*	*	0
5c	Liczba kopert zwrotnych, w których nie było koperty na kartę do głosowania	*	*	*	*	0
5d	Liczba kopert zwrotnych, w których znajdowała się niezaklejona koperta na kartę do głosowania	*	*	*	*	0
5e	Liczba kopert na kartę do głosowania wrzuconych do urny	*	*	*	*	0

**Uwaga!** Liczba z pkt. 5 nie może być większa od liczby z pkt. 4.

6	Liczba kart wyjętych z urny	*	*	1	0	3
6a	w tym liczba kart wyjętych z kopert na karty do głosowania	*	*	*	*	0



**Uwaga!** Liczba z pkt. 6 pomniejszona o liczbę z pkt. 6a powinna być równa liczbie z pkt. 2. Liczba z pkt 6a nie może być większa od liczby z pkt 5e.

7	Liczba kart nieważnych ( <i>innych niż urzędowo ustalone lub nieopatrzonych pieczęcią obwodowej komisji wyborczej</i> )	*	*	*	*	0
8	Liczba kart ważnych	*	*	1	0	3
9	Liczba głosów nieważnych ( <i>z kart ważnych</i> )	*	*	*	*	2
10	Liczba głosów ważnych oddanych łącznie na wszystkie listy kandydatów ( <i>z kart ważnych</i> )	*	*	1	0	1

**Uwaga!** Suma liczb z pkt. 9 i 10 **musi** być równa liczbie z pkt. 8.

11. Na poszczególne listy kandydatów i umieszczonego na nich kandydata oddano następujące liczby głosów ważnych:

1	LESZCZYK Marek Kazimierz zgłoszony przez Komitet Wyborczy Polskie Stronnictwo Ludowe, Lista nr 1	*	*	*	7	5
2	SOLUBA Sylwia Halina zgłoszona przez Komitet Wyborczy Prawo i Sprawiedliwość, Lista nr 3	*	*	*	2	6

Przy sporządzeniu protokołu obecni byli:

- |   |                                     |                   |
|---|-------------------------------------|-------------------|
| 1 | Kościerz Andrzej – PRZEWODNICZĄCY   | .....<br>(podpis) |
| 2 | Przywojska Lidia Barbara – ZASTĘPCA | .....<br>(podpis) |
| 3 | Włodarczyk Małgorzata – CZŁONEK     | .....<br>(podpis) |
| 4 | Holicka Paulina Anna – CZŁONEK      | .....<br>(podpis) |
| 5 | Dudek Beata Maria – CZŁONEK         | .....<br>(podpis) |
| 6 | Urbanek Piotr – CZŁONEK             | .....<br>(podpis) |
| 7 | Zgodzińska Magdalena Anna – CZŁONEK | .....<br>(podpis) |

WYBORY DO RADY GMINY WIERZCHLAS				
Okręg wyborczy nr:	*	2	Liczba mandatów:	1

### ZESTAWIENIE WYNIKÓW GŁOSOWANIA W OKRĘGU WYBORCZYM

Zestawienie wyników głosowania w okręgu wyborczym nr 2, utworzonym dla wyboru Rady Gminy Wierzchlas sporządzone dnia 18 listopada 2014 przez Gminną Komisję Wyborczą w Wierzchlesie.

Komisja stwierdza, że otrzymała protokół głosowania od 1 obwodowej komisji wyborczej, właściwych do przeprowadzenia głosowania w okręgu i na podstawie tego protokołu (tych protokołów) ustaliła następujące wyniki głosowania w okręgu:

1	Liczba wyborców uprawnionych do głosowania ( <i>umieszczonych w spisie, z uwzględnieniem dodatkowych formularzy</i> ) w chwili zakończenia głosowania	*	*	2	3	8
1a	w tym umieszczonych w części A spisu wyborców ( <i>obywatele polscy</i> )	*	*	2	3	8
1b	w tym umieszczonych w części B spisu wyborców ( <i>obywatele UE niebędący obywatelami polskimi</i> )	*	*	*	*	0

**Uwaga!** Suma liczb z pkt. 1a i 1b **musi być** równa liczbie z pkt. 1

2	Liczba wyborców, którym wydano karty do głosowania ( <i>liczba podpisów w spisie oraz adnotacje „odmowa podpisu”</i> )	*	*	1	4	6
2a	w tym w części A spisu wyborców ( <i>obywatele polscy</i> )	*	*	1	4	6
2b	w tym w części B spisu wyborców ( <i>obywatele UE niebędący obywatelami polskimi</i> )	*	*	*	*	0

**Uwaga!** Suma liczb z pkt. 2a i 2b **musi być** równa liczbie z pkt. 2.

3	Liczba wyborców głosujących przez pełnomocnika ( <i>liczba kart do głosowania wydanych na podstawie otrzymanych przez komisję aktów pełnomocnictwa</i> )	*	*	*	*	0
4	Liczba wyborców, którym wysłano pakiety wyborcze	*	*	*	*	0
5	Liczba otrzymanych kopert zwrotnych	*	*	*	*	0
5a	Liczba kopert zwrotnych, w których nie było oświadczenia o osobistym i tajnym oddaniu głosu	*	*	*	*	0
5b	Liczba kopert zwrotnych, w których oświadczenie nie było podpisane przez wyborcę	*	*	*	*	0
5c	Liczba kopert zwrotnych, w których nie było koperty na kartę do głosowania	*	*	*	*	0
5d	Liczba kopert zwrotnych, w których znajdowała się niezaklejona koperta na kartę do głosowania	*	*	*	*	0
5e	Liczba kopert na kartę do głosowania wrzuconych do urny	*	*	*	*	0

**Uwaga!** Liczba z pkt. 5 nie może być większa od liczby z pkt. 4.

6	Liczba kart wyjętych z urny	*	*	1	4	6
6a	w tym liczba kart wyjętych z kopert na karty do głosowania	*	*	*	*	0

<b>Uwaga!</b> Liczba z pkt. 6 pomniejszona o liczbę z pkt. 6a powinna być równa liczbie z pkt. 2. Liczba z pkt 6a nie może być większa od liczby z pkt 5e.						
7	Liczba kart nieważnych ( <i>innych niż urzędowo ustalone lub nieopatrzonych pieczęcią obwodowej komisji wyborczej</i> )	*	*	*	*	0
8	Liczba kart ważnych	*	*	1	4	6
9	Liczba głosów nieważnych ( <i>z kart ważnych</i> )	*	*	*	*	6
10	Liczba głosów ważnych oddanych łącznie na wszystkie listy kandydatów ( <i>z kart ważnych</i> )	*	*	1	4	0

**Uwaga!** Suma liczb z pkt. 9 i 10 **musi** być równa liczbie z pkt. 8.

11. Na poszczególne listy kandydatów i umieszczonego na nich kandydata oddano następujące liczby głosów ważnych:

1	DZIADAK Ryszard Józef zgłoszony przez Komitet Wyborczy Polskie Stronnictwo Ludowe, Lista nr 1	*	*	*	9	9
2	WIĘCŁAW Renata Barbara zgłoszona przez Komitet Wyborczy Prawo i Sprawiedliwość, Lista nr 3	*	*	*	4	1

Przy sporządzeniu protokołu obecni byli:

- 1 Kościarz Andrzej – PRZEWODNICZĄCY .....  
(podpis)
- 2 Przywojska Lidia Barbara – ZASTĘPCA .....  
(podpis)
- 3 Włodarczyk Małgorzata – CZŁONEK .....  
(podpis)
- 4 Holicka Paulina Anna – CZŁONEK .....  
(podpis)
- 5 Dudek Beata Maria – CZŁONEK .....  
(podpis)
- 6 Urbanek Piotr – CZŁONEK .....  
(podpis)
- 7 Zgodzińska Magdalena Anna – CZŁONEK .....  
(podpis)

<b>WYBORY DO RADY GMINY WIERZCHLAS</b>				
<b>Okręg wyborczy nr:</b>	*	3	<b>Liczba mandatów:</b>	1

### ZESTAWIENIE WYNIKÓW GŁOSOWANIA W OKRĘGU WYBORCZYM

Zestawienie wyników głosowania w okręgu wyborczym nr 3, utworzonym dla wyboru Rady Gminy Wierzchlas sporządzone dnia 18 listopada 2014 przez Gminną Komisję Wyborczą w Wierzchlesie.

Komisja stwierdza, że otrzymała protokół głosowania od 1 obwodowej komisji wyborczej, właściwych do przeprowadzenia głosowania w okręgu i na podstawie tego protokołu (tych protokołów) ustaliła następujące wyniki głosowania w okręgu:

1	Liczba wyborców uprawnionych do głosowania ( <i>umieszczonych w spisie, z uwzględnieniem dodatkowych formularzy</i> ) w chwili zakończenia głosowania	*	*	4	5	2
1a	w tym umieszczonych w części A spisu wyborców ( <i>obywatele polscy</i> )	*	*	4	5	2
1b	w tym umieszczonych w części B spisu wyborców ( <i>obywatele UE niebędący obywatelami polskimi</i> )	*	*	*	*	0

**Uwaga!** Suma liczb z pkt. 1a i 1b **musi być** równa liczbie z pkt. 1

2	Liczba wyborców, którym wydano karty do głosowania ( <i>liczba podpisów w spisie oraz adnotacje „odmowa podpisu”</i> )	*	*	2	1	8
2a	w tym w części A spisu wyborców ( <i>obywatele polscy</i> )	*	*	2	1	8
2b	w tym w części B spisu wyborców ( <i>obywatele UE niebędący obywatelami polskimi</i> )	*	*	*	*	0

**Uwaga!** Suma liczb z pkt. 2a i 2b **musi być** równa liczbie z pkt. 2.

3	Liczba wyborców głosujących przez pełnomocnika ( <i>liczba kart do głosowania wydanych na podstawie otrzymanych przez komisję aktów pełnomocnictwa</i> )	*	*	*	*	0
4	Liczba wyborców, którym wysłano pakiety wyborcze	*	*	*	*	0
5	Liczba otrzymanych kopert zwrotnych	*	*	*	*	0
5a	Liczba kopert zwrotnych, w których nie było oświadczenia o osobistym i tajnym oddaniu głosu	*	*	*	*	0
5b	Liczba kopert zwrotnych, w których oświadczenie nie było podpisane przez wyborcę	*	*	*	*	0
5c	Liczba kopert zwrotnych, w których nie było koperty na kartę do głosowania	*	*	*	*	0
5d	Liczba kopert zwrotnych, w których znajdowała się niezaklejona koperta na kartę do głosowania	*	*	*	*	0
5e	Liczba kopert na kartę do głosowania wrzuconych do urny	*	*	*	*	0

**Uwaga!** Liczba z pkt. 5 nie może być większa od liczby z pkt. 4.

6	Liczba kart wyjętych z urny	*	*	2	1	8
---	-----------------------------	---	---	---	---	---

6a	w tym liczba kart wyjętych z kopert na karty do głosowania	*	*	*	*	0
<b>Uwaga!</b> Liczba z pkt. 6 pomniejszona o liczbę z pkt. 6a powinna być równa liczbie z pkt. 2. Liczba z pkt 6a nie może być większa od liczby z pkt 5e.						
7	Liczba kart nieważnych ( <i>innych niż urzędowo ustalone lub nieopatrzonych pieczęcią obwodowej komisji wyborczej</i> )	*	*	*	*	0
8	Liczba kart ważnych	*	*	2	1	8
9	Liczba głosów nieważnych ( <i>z kart ważnych</i> )	*	*	*	1	3
10	Liczba głosów ważnych oddanych łącznie na wszystkie listy kandydatów ( <i>z kart ważnych</i> )	*	*	2	0	5

**Uwaga!** Suma liczb z pkt. 9 i 10 **musi** być równa liczbie z pkt. 8.

11. Na poszczególne listy kandydatów i umieszczonego na nich kandydata oddano następujące liczby głosów ważnych:

1	PUCZKOWSKA Barbara zgłoszona przez Komitet Wyborczy Polskie Stronnictwo Ludowe, Lista nr 1	*	*	1	2	5
2	BUCZKOWSKA Krystyna Kazimiera zgłoszona przez Komitet Wyborczy Prawo i Sprawiedliwość, Lista nr 3	*	*	*	8	0

Przy sporządzeniu protokołu obecni byli:

- |   |                                     |                   |
|---|-------------------------------------|-------------------|
| 1 | Kościarz Andrzej – PRZEWODNICZĄCY   | .....<br>(podpis) |
| 2 | Przywojska Lidia Barbara – ZASTĘPCA | .....<br>(podpis) |
| 3 | Włodarczyk Małgorzata – CZŁONEK     | .....<br>(podpis) |
| 4 | Holicka Paulina Anna – CZŁONEK      | .....<br>(podpis) |
| 5 | Dudek Beata Maria – CZŁONEK         | .....<br>(podpis) |
| 6 | Urbanek Piotr – CZŁONEK             | .....<br>(podpis) |
| 7 | Zgodzińska Magdalena Anna – CZŁONEK | .....<br>(podpis) |

<b>WYBORY DO RADY GMINY WIERZCHLAS</b>				
<b>Okręg wyborczy nr:</b>	*	4	<b>Liczba mandatów:</b>	1

### ZESTAWIENIE WYNIKÓW GŁOSOWANIA W OKRĘGU WYBORCZYM

Zestawienie wyników głosowania w okręgu wyborczym nr 4, utworzonym dla wyboru Rady Gminy Wierzchlas sporządzone dnia 18 listopada 2014 przez Gminną Komisję Wyborczą w Wierzchlesie.

Komisja stwierdza, że otrzymała protokół głosowania od 1 obwodowej komisji wyborczej, właściwych do przeprowadzenia głosowania w okręgu i na podstawie tego protokołu (tych protokołów) ustaliła następujące wyniki głosowania w okręgu:

1	Liczba wyborców uprawnionych do głosowania ( <i>umieszczonych w spisie, z uwzględnieniem dodatkowych formularzy</i> ) w chwili zakończenia głosowania	*	*	4	1	9
1a	w tym umieszczonych w części A spisu wyborców ( <i>obywatele polscy</i> )	*	*	4	1	9
1b	w tym umieszczonych w części B spisu wyborców ( <i>obywatele UE niebędący obywatelami polskimi</i> )	*	*	*	*	0

**Uwaga!** Suma liczb z pkt. 1a i 1b **musi być** równa liczbie z pkt. 1

2	Liczba wyborców, którym wydano karty do głosowania ( <i>liczba podpisów w spisie oraz adnotacje „odmowa podpisu”</i> )	*	*	1	9	2
2a	w tym w części A spisu wyborców ( <i>obywatele polscy</i> )	*	*	1	9	2
2b	w tym w części B spisu wyborców ( <i>obywatele UE niebędący obywatelami polskimi</i> )	*	*	*	*	0

**Uwaga!** Suma liczb z pkt. 2a i 2b **musi być** równa liczbie z pkt. 2.

3	Liczba wyborców głosujących przez pełnomocnika ( <i>liczba kart do głosowania wydanych na podstawie otrzymanych przez komisję aktów pełnomocnictwa</i> )	*	*	*	*	0
4	Liczba wyborców, którym wysłano pakiety wyborcze	*	*	*	*	0
5	Liczba otrzymanych kopert zwrotnych	*	*	*	*	0
5a	Liczba kopert zwrotnych, w których nie było oświadczenia o osobistym i tajnym oddaniu głosu	*	*	*	*	0
5b	Liczba kopert zwrotnych, w których oświadczenie nie było podpisane przez wyborcę	*	*	*	*	0
5c	Liczba kopert zwrotnych, w których nie było koperty na kartę do głosowania	*	*	*	*	0
5d	Liczba kopert zwrotnych, w których znajdowała się niezaklejona koperta na kartę do głosowania	*	*	*	*	0
5e	Liczba kopert na kartę do głosowania wrzuconych do urny	*	*	*	*	0

**Uwaga!** Liczba z pkt. 5 nie może być większa od liczby z pkt. 4.

6	Liczba kart wyjętych z urny	*	*	1	9	2
6a	w tym liczba kart wyjętych z kopert na karty do głosowania	*	*	*	*	0

Symbol kontrolny systemu informatycznego i jego kod kreskowy
--

<b>Uwaga!</b> Liczba z pkt. 6 pomniejszona o liczbę z pkt. 6a powinna być równa liczbie z pkt. 2. Liczba z pkt 6a nie może być większa od liczby z pkt 5e.						
7	Liczba kart nieważnych ( <i>innych niż urzędowo ustalone lub nieopatrzonych pieczęcią obwodowej komisji wyborczej</i> )	*	*	*	*	0
8	Liczba kart ważnych	*	*	1	9	2
9	Liczba głosów nieważnych ( <i>z kart ważnych</i> )	*	*	*	1	0
10	Liczba głosów ważnych oddanych łącznie na wszystkie listy kandydatów ( <i>z kart ważnych</i> )	*	*	1	8	2

**Uwaga!** Suma liczb z pkt. 9 i 10 **musi** być równa liczbie z pkt. 8.

11. Na poszczególne listy kandydatów i umieszczonego na nich kandydata oddano następujące liczby głosów ważnych:

1	KUCHARCZYK Ilona zgłoszona przez Komitet Wyborczy Polskie Stronnictwo Ludowe, Lista nr 1	*	*	1	0	8
2	KOZERA Piotr Wojciech zgłoszony przez Komitet Wyborczy Prawo i Sprawiedliwość, Lista nr 3	*	*	*	7	4

Przy sporządzeniu protokołu obecni byli:

- |   |                                     |                   |
|---|-------------------------------------|-------------------|
| 1 | Kościarz Andrzej – PRZEWODNICZĄCY   | .....<br>(podpis) |
| 2 | Przywojska Lidia Barbara – ZASTĘPCA | .....<br>(podpis) |
| 3 | Włodarczyk Małgorzata – CZŁONEK     | .....<br>(podpis) |
| 4 | Holicka Paulina Anna – CZŁONEK      | .....<br>(podpis) |
| 5 | Dudek Beata Maria – CZŁONEK         | .....<br>(podpis) |
| 6 | Urbanek Piotr – CZŁONEK             | .....<br>(podpis) |
| 7 | Zgodzińska Magdalena Anna – CZŁONEK | .....<br>(podpis) |

<b>WYBORY DO RADY GMINY WIERZCHLAS</b>				
<b>Okręg wyborczy nr:</b>	*	5	<b>Liczba mandatów:</b>	1

### ZESTAWIENIE WYNIKÓW GŁOSOWANIA W OKRĘGU WYBORCZYM

Zestawienie wyników głosowania w okręgu wyborczym nr 5, utworzonym dla wyboru Rady Gminy Wierzchlas sporządzone dnia 18 listopada 2014 przez Gminną Komisję Wyborczą w Wierzchlesie.

Komisja stwierdza, że otrzymała protokół głosowania od 1 obwodowej komisji wyborczej, właściwych do przeprowadzenia głosowania w okręgu i na podstawie tego protokołu (tych protokołów) ustaliła następujące wyniki głosowania w okręgu:

1	Liczba wyborców uprawnionych do głosowania ( <i>umieszczonych w spisie, z uwzględnieniem dodatkowych formularzy</i> ) w chwili zakończenia głosowania	*	*	4	3	5
1a	w tym umieszczonych w części A spisu wyborców ( <i>obywatele polscy</i> )	*	*	4	3	5
1b	w tym umieszczonych w części B spisu wyborców ( <i>obywatele UE niebędący obywatelami polskimi</i> )	*	*	*	*	0

**Uwaga!** Suma liczb z pkt. 1a i 1b **musi być** równa liczbie z pkt. 1

2	Liczba wyborców, którym wydano karty do głosowania ( <i>liczba podpisów w spisie oraz adnotacje „odmowa podpisu”</i> )	*	*	2	3	3
2a	w tym w części A spisu wyborców ( <i>obywatele polscy</i> )	*	*	2	3	3
2b	w tym w części B spisu wyborców ( <i>obywatele UE niebędący obywatelami polskimi</i> )	*	*	*	*	0

**Uwaga!** Suma liczb z pkt. 2a i 2b **musi być** równa liczbie z pkt. 2.

3	Liczba wyborców głosujących przez pełnomocnika ( <i>liczba kart do głosowania wydanych na podstawie otrzymanych przez komisję aktów pełnomocnictwa</i> )	*	*	*	*	0
4	Liczba wyborców, którym wysłano pakiety wyborcze	*	*	*	*	0
5	Liczba otrzymanych kopert zwrotnych	*	*	*	*	0
5a	Liczba kopert zwrotnych, w których nie było oświadczenia o osobistym i tajnym oddaniu głosu	*	*	*	*	0
5b	Liczba kopert zwrotnych, w których oświadczenie nie było podpisane przez wyborcę	*	*	*	*	0
5c	Liczba kopert zwrotnych, w których nie było koperty na kartę do głosowania	*	*	*	*	0
5d	Liczba kopert zwrotnych, w których znajdowała się niezaklejona koperta na kartę do głosowania	*	*	*	*	0
5e	Liczba kopert na kartę do głosowania wrzuconych do urny	*	*	*	*	0

**Uwaga!** Liczba z pkt. 5 nie może być większa od liczby z pkt. 4.

6	Liczba kart wyjętych z urny	*	*	2	3	2
---	-----------------------------	---	---	---	---	---



6a	w tym liczba kart wyjętych z kopert na karty do głosowania	*	*	*	*	0
<b>Uwaga!</b> Liczba z pkt. 6 pomniejszona o liczbę z pkt. 6a powinna być równa liczbie z pkt. 2. Liczba z pkt 6a nie może być większa od liczby z pkt 5e.						
7	Liczba kart nieważnych ( <i>innych niż urzędowo ustalone lub nieopatrzonych pieczęcią obwodowej komisji wyborczej</i> )	*	*	*	*	0
8	Liczba kart ważnych	*	*	2	3	2
9	Liczba głosów nieważnych ( <i>z kart ważnych</i> )	*	*	*	1	3
10	Liczba głosów ważnych oddanych łącznie na wszystkie listy kandydatów ( <i>z kart ważnych</i> )	*	*	2	1	9

**Uwaga!** Suma liczb z pkt. 9 i 10 **musi** być równa liczbie z pkt. 8.

11. Na poszczególne listy kandydatów i umieszczonego na nich kandydata oddano następujące liczby głosów ważnych:

1	KUKUŁA Edward Kazimierz zgłoszony przez Komitet Wyborczy Polskie Stronnictwo Ludowe, Lista nr 1	*	*	*	9	3
2	KRZESZOWSKI Józef Jacek zgłoszony przez Koalicyjny Komitet Wyborczy SLD Lewica Razem, Lista nr 6	*	*	1	2	6

Przy sporządzeniu protokołu obecni byli:

- |   |                                     |                   |
|---|-------------------------------------|-------------------|
| 1 | Kościarz Andrzej – PRZEWODNICZĄCY   | .....<br>(podpis) |
| 2 | Przywojska Lidia Barbara – ZASTĘPCA | .....<br>(podpis) |
| 3 | Włodarczyk Małgorzata – CZŁONEK     | .....<br>(podpis) |
| 4 | Holicka Paulina Anna – CZŁONEK      | .....<br>(podpis) |
| 5 | Dudek Beata Maria – CZŁONEK         | .....<br>(podpis) |
| 6 | Urbanek Piotr – CZŁONEK             | .....<br>(podpis) |
| 7 | Zgodzińska Magdalena Anna – CZŁONEK | .....<br>(podpis) |

<b>WYBORY DO RADY GMINY WIERZCHLAS</b>				
<b>Okręg wyborczy nr:</b>	*	6	<b>Liczba mandatów:</b>	1

### ZESTAWIENIE WYNIKÓW GŁOSOWANIA W OKRĘGU WYBORCZYM

Zestawienie wyników głosowania w okręgu wyborczym nr 6, utworzonym dla wyboru Rady Gminy Wierzchlas sporządzone dnia 18 listopada 2014 przez Gminną Komisję Wyborczą w Wierzchlesie.

Komisja stwierdza, że otrzymała protokół głosowania od 1 obwodowej komisji wyborczej, właściwych do przeprowadzenia głosowania w okręgu i na podstawie tego protokołu (tych protokołów) ustaliła następujące wyniki głosowania w okręgu:

1	Liczba wyborców uprawnionych do głosowania ( <i>umieszczonych w spisie, z uwzględnieniem dodatkowych formularzy</i> ) w chwili zakończenia głosowania	*	*	3	5	5
1a	w tym umieszczonych w części A spisu wyborców ( <i>obywatele polscy</i> )	*	*	3	5	5
1b	w tym umieszczonych w części B spisu wyborców ( <i>obywatele UE niebędący obywatelami polskimi</i> )	*	*	*	*	0

**Uwaga!** Suma liczb z pkt. 1a i 1b **musi być** równa liczbie z pkt. 1

2	Liczba wyborców, którym wydano karty do głosowania ( <i>liczba podpisów w spisie oraz adnotacje „odmowa podpisu”</i> )	*	*	1	8	7
2a	w tym w części A spisu wyborców ( <i>obywatele polscy</i> )	*	*	1	8	7
2b	w tym w części B spisu wyborców ( <i>obywatele UE niebędący obywatelami polskimi</i> )	*	*	*	*	0

**Uwaga!** Suma liczb z pkt. 2a i 2b **musi być** równa liczbie z pkt. 2.

3	Liczba wyborców głosujących przez pełnomocnika ( <i>liczba kart do głosowania wydanych na podstawie otrzymanych przez komisję aktów pełnomocnictwa</i> )	*	*	*	*	0
4	Liczba wyborców, którym wysłano pakiety wyborcze	*	*	*	*	0
5	Liczba otrzymanych kopert zwrotnych	*	*	*	*	0
5a	Liczba kopert zwrotnych, w których nie było oświadczenia o osobistym i tajnym oddaniu głosu	*	*	*	*	0
5b	Liczba kopert zwrotnych, w których oświadczenie nie było podpisane przez wyborcę	*	*	*	*	0
5c	Liczba kopert zwrotnych, w których nie było koperty na kartę do głosowania	*	*	*	*	0
5d	Liczba kopert zwrotnych, w których znajdowała się niezaklejona koperta na kartę do głosowania	*	*	*	*	0
5e	Liczba kopert na kartę do głosowania wrzuconych do urny	*	*	*	*	0

**Uwaga!** Liczba z pkt. 5 nie może być większa od liczby z pkt. 4.

6	Liczba kart wyjętych z urny	*	*	1	8	7
6a	w tym liczba kart wyjętych z kopert na karty do głosowania	*	*	*	*	0

<b>Uwaga!</b> Liczba z pkt. 6 pomniejszona o liczbę z pkt. 6a powinna być równa liczbie z pkt. 2. Liczba z pkt 6a nie może być większa od liczby z pkt 5e.						
7	Liczba kart nieważnych ( <i>innych niż urzędowo ustalone lub nieopatrzonych pieczęcią obwodowej komisji wyborczej</i> )	*	*	*	*	0
8	Liczba kart ważnych	*	*	1	8	7
9	Liczba głosów nieważnych ( <i>z kart ważnych</i> )	*	*	*	*	7
10	Liczba głosów ważnych oddanych łącznie na wszystkie listy kandydatów ( <i>z kart ważnych</i> )	*	*	1	8	0

**Uwaga!** Suma liczb z pkt. 9 i 10 **musi** być równa liczbie z pkt. 8.

11. Na poszczególne listy kandydatów i umieszczonego na nich kandydata oddano następujące liczby głosów ważnych:

1	STRUGAŁA Daniel Zbigniew zgłoszony przez Komitet Wyborczy Polskie Stronnictwo Ludowe, Lista nr 1	*	*	*	4	3
2	SROKA Dariusz zgłoszony przez Komitet Wyborczy Prawo i Sprawiedliwość, Lista nr 3	*	*	*	5	9
3	ŚWIATŁY Bronisław Ireneusz zgłoszony przez Koalicyjny Komitet Wyborczy SLD Lewica Razem, Lista nr 6	*	*	*	7	8

Przy sporządzeniu protokołu obecni byli:

- |   |                                     |                   |
|---|-------------------------------------|-------------------|
| 1 | Kościarz Andrzej – PRZEWODNICZĄCY   | .....<br>(podpis) |
| 2 | Przywojska Lidia Barbara – ZASTĘPCA | .....<br>(podpis) |
| 3 | Włodarczyk Małgorzata – CZŁONEK     | .....<br>(podpis) |
| 4 | Holicka Paulina Anna – CZŁONEK      | .....<br>(podpis) |
| 5 | Dudek Beata Maria – CZŁONEK         | .....<br>(podpis) |
| 6 | Urbanek Piotr – CZŁONEK             | .....<br>(podpis) |
| 7 | Zgodzińska Magdalena Anna – CZŁONEK | .....<br>(podpis) |

WYBORY DO RADY GMINY WIERZCHLAS				
Okręg wyborczy nr:	*	7	Liczba mandatów:	1

### ZESTAWIENIE WYNIKÓW GŁOSOWANIA W OKRĘGU WYBORCZYM

Zestawienie wyników głosowania w okręgu wyborczym nr 7, utworzonym dla wyboru Rady Gminy Wierzchlas sporządzone dnia 18 listopada 2014 przez Gminną Komisję Wyborczą w Wierzchlesie.

Komisja stwierdza, że otrzymała protokół głosowania od 1 obwodowej komisji wyborczej, właściwych do przeprowadzenia głosowania w okręgu i na podstawie tego protokołu (tych protokołów) ustaliła następujące wyniki głosowania w okręgu:

1	Liczba wyborców uprawnionych do głosowania ( <i>umieszczonych w spisie, z uwzględnieniem dodatkowych formularzy</i> ) w chwili zakończenia głosowania	*	*	4	1	2
1a	w tym umieszczonych w części A spisu wyborców ( <i>obywatele polscy</i> )	*	*	4	1	2
1b	w tym umieszczonych w części B spisu wyborców ( <i>obywatele UE niebędący obywatelami polskimi</i> )	*	*	*	*	0

**Uwaga!** Suma liczb z pkt. 1a i 1b **musi być** równa liczbie z pkt. 1

2	Liczba wyborców, którym wydano karty do głosowania ( <i>liczba podpisów w spisie oraz adnotacje „odmowa podpisu”</i> )	*	*	1	9	4
2a	w tym w części A spisu wyborców ( <i>obywatele polscy</i> )	*	*	1	9	4
2b	w tym w części B spisu wyborców ( <i>obywatele UE niebędący obywatelami polskimi</i> )	*	*	*	*	0

**Uwaga!** Suma liczb z pkt. 2a i 2b **musi być** równa liczbie z pkt. 2.

3	Liczba wyborców głosujących przez pełnomocnika ( <i>liczba kart do głosowania wydanych na podstawie otrzymanych przez komisję aktów pełnomocnictwa</i> )	*	*	*	*	2
4	Liczba wyborców, którym wysłano pakiety wyborcze	*	*	*	*	0
5	Liczba otrzymanych kopert zwrotnych	*	*	*	*	0
5a	Liczba kopert zwrotnych, w których nie było oświadczenia o osobistym i tajnym oddaniu głosu	*	*	*	*	0
5b	Liczba kopert zwrotnych, w których oświadczenie nie było podpisane przez wyborcę	*	*	*	*	0
5c	Liczba kopert zwrotnych, w których nie było koperty na kartę do głosowania	*	*	*	*	0
5d	Liczba kopert zwrotnych, w których znajdowała się niezaklejona koperta na kartę do głosowania	*	*	*	*	0
5e	Liczba kopert na kartę do głosowania wrzuconych do urny	*	*	*	*	0

**Uwaga!** Liczba z pkt. 5 nie może być większa od liczby z pkt. 4.

6	Liczba kart wyjętych z urny	*	*	1	9	4
6a	w tym liczba kart wyjętych z kopert na karty do głosowania	*	*	*	*	0

<b>Uwaga!</b> Liczba z pkt. 6 pomniejszona o liczbę z pkt. 6a powinna być równa liczbie z pkt. 2. Liczba z pkt 6a nie może być większa od liczby z pkt 5e.						
7	Liczba kart nieważnych ( <i>innych niż urzędowo ustalone lub nieopatrzonych pieczęcią obwodowej komisji wyborczej</i> )	*	*	*	*	0
8	Liczba kart ważnych	*	*	1	9	4
9	Liczba głosów nieważnych ( <i>z kart ważnych</i> )	*	*	*	*	2
10	Liczba głosów ważnych oddanych łącznie na wszystkie listy kandydatów ( <i>z kart ważnych</i> )	*	*	1	9	2

**Uwaga!** Suma liczb z pkt. 9 i 10 **musi** być równa liczbie z pkt. 8.

11. Na poszczególne listy kandydatów i umieszczonego na nich kandydata oddano następujące liczby głosów ważnych:

1	SAKOWSKI Karol Sylwester zgłoszony przez Komitet Wyborczy Polskie Stronnictwo Ludowe, Lista nr 1	*	*	*	8	3
2	STĘPIEŃ Aneta zgłoszona przez Komitet Wyborczy Prawo i Sprawiedliwość, Lista nr 3	*	*	*	3	1
3	SAROWSKI Jan zgłoszony przez Koalicyjny Komitet Wyborczy SLD Lewica Razem, Lista nr 6	*	*	*	7	8

Przy sporządzeniu protokołu obecni byli:

- |   |                                     |                   |
|---|-------------------------------------|-------------------|
| 1 | Kościarz Andrzej – PRZEWODNICZĄCY   | .....<br>(podpis) |
| 2 | Przywojska Lidia Barbara – ZASTĘPCA | .....<br>(podpis) |
| 3 | Włodarczyk Małgorzata – CZŁONEK     | .....<br>(podpis) |
| 4 | Holicka Paulina Anna – CZŁONEK      | .....<br>(podpis) |
| 5 | Dudek Beata Maria – CZŁONEK         | .....<br>(podpis) |
| 6 | Urbanek Piotr – CZŁONEK             | .....<br>(podpis) |
| 7 | Zgodzińska Magdalena Anna – CZŁONEK | .....<br>(podpis) |

<b>WYBORY DO RADY GMINY WIERZCHLAS</b>				
<b>Okręg wyborczy nr:</b>	*	8	<b>Liczba mandatów:</b>	1

### ZESTAWIENIE WYNIKÓW GŁOSOWANIA W OKRĘGU WYBORCZYM

Zestawienie wyników głosowania w okręgu wyborczym nr 8, utworzonym dla wyboru Rady Gminy Wierzchlas sporządzone dnia 18 listopada 2014 przez Gminną Komisję Wyborczą w Wierzchlesie.

Komisja stwierdza, że otrzymała protokół głosowania od 1 obwodowej komisji wyborczej, właściwych do przeprowadzenia głosowania w okręgu i na podstawie tego protokołu (tych protokołów) ustaliła następujące wyniki głosowania w okręgu:

1	Liczba wyborców uprawnionych do głosowania ( <i>umieszczonych w spisie, z uwzględnieniem dodatkowych formularzy</i> ) w chwili zakończenia głosowania	*	*	3	5	2
1a	w tym umieszczonych w części A spisu wyborców ( <i>obywatele polscy</i> )	*	*	3	5	2
1b	w tym umieszczonych w części B spisu wyborców ( <i>obywatele UE niebędący obywatelami polskimi</i> )	*	*	*	*	0

**Uwaga!** Suma liczb z pkt. 1a i 1b **musi być** równa liczbie z pkt. 1

2	Liczba wyborców, którym wydano karty do głosowania ( <i>liczba podpisów w spisie oraz adnotacje „odmowa podpisu”</i> )	*	*	1	8	1
2a	w tym w części A spisu wyborców ( <i>obywatele polscy</i> )	*	*	1	8	1
2b	w tym w części B spisu wyborców ( <i>obywatele UE niebędący obywatelami polskimi</i> )	*	*	*	*	0

**Uwaga!** Suma liczb z pkt. 2a i 2b **musi być** równa liczbie z pkt. 2.

3	Liczba wyborców głosujących przez pełnomocnika ( <i>liczba kart do głosowania wydanych na podstawie otrzymanych przez komisję aktów pełnomocnictwa</i> )	*	*	*	*	0
4	Liczba wyborców, którym wysłano pakiety wyborcze	*	*	*	*	0
5	Liczba otrzymanych kopert zwrotnych	*	*	*	*	0
5a	Liczba kopert zwrotnych, w których nie było oświadczenia o osobistym i tajnym oddaniu głosu	*	*	*	*	0
5b	Liczba kopert zwrotnych, w których oświadczenie nie było podpisane przez wyborcę	*	*	*	*	0
5c	Liczba kopert zwrotnych, w których nie było koperty na kartę do głosowania	*	*	*	*	0
5d	Liczba kopert zwrotnych, w których znajdowała się niezaklejona koperta na kartę do głosowania	*	*	*	*	0
5e	Liczba kopert na kartę do głosowania wrzuconych do urny	*	*	*	*	0

**Uwaga!** Liczba z pkt. 5 nie może być większa od liczby z pkt. 4.

6	Liczba kart wyjętych z urny	*	*	1	8	0
---	-----------------------------	---	---	---	---	---

6a	w tym liczba kart wyjętych z kopert na karty do głosowania	*	*	*	*	0
<b>Uwaga!</b> Liczba z pkt. 6 pomniejszona o liczbę z pkt. 6a powinna być równa liczbie z pkt. 2. Liczba z pkt 6a nie może być większa od liczby z pkt 5e.						
7	Liczba kart nieważnych ( <i>innych niż urzędowo ustalone lub nieopatrzonych pieczęcią obwodowej komisji wyborczej</i> )	*	*	*	*	0
8	Liczba kart ważnych	*	*	1	8	0
9	Liczba głosów nieważnych ( <i>z kart ważnych</i> )	*	*	*	*	6
10	Liczba głosów ważnych oddanych łącznie na wszystkie listy kandydatów ( <i>z kart ważnych</i> )	*	*	1	7	4

**Uwaga!** Suma liczb z pkt. 9 i 10 **musi** być równa liczbie z pkt. 8.

11. Na poszczególne listy kandydatów i umieszczonego na nich kandydata oddano następujące liczby głosów ważnych:

1	MŁYNARCZYK Jacek Szczepan zgłoszony przez Komitet Wyborczy Polskie Stronnictwo Ludowe, Lista nr 1	*	*	1	0	5
2	PODYMA Anna Barbara zgłoszona przez Komitet Wyborczy Prawo i Sprawiedliwość, Lista nr 3	*	*	*	4	1
3	ZAWIEJA Michał Mariusz zgłoszony przez Koalicyjny Komitet Wyborczy SLD Lewica Razem, Lista nr 6	*	*	*	2	8

Przy sporządzeniu protokołu obecni byli:

- |   |                                     |                   |
|---|-------------------------------------|-------------------|
| 1 | Kościarz Andrzej – PRZEWODNICZĄCY   | .....<br>(podpis) |
| 2 | Przywojska Lidia Barbara – ZASTĘPCA | .....<br>(podpis) |
| 3 | Włodarczyk Małgorzata – CZŁONEK     | .....<br>(podpis) |
| 4 | Holicka Paulina Anna – CZŁONEK      | .....<br>(podpis) |
| 5 | Dudek Beata Maria – CZŁONEK         | .....<br>(podpis) |
| 6 | Urbanek Piotr – CZŁONEK             | .....<br>(podpis) |
| 7 | Zgodzińska Magdalena Anna – CZŁONEK | .....<br>(podpis) |

<b>WYBORY DO RADY GMINY WIERZCHLAS</b>				
<b>Okręg wyborczy nr:</b>	*	9	<b>Liczba mandatów:</b>	1

### ZESTAWIENIE WYNIKÓW GŁOSOWANIA W OKRĘGU WYBORCZYM

Zestawienie wyników głosowania w okręgu wyborczym nr 9, utworzonym dla wyboru Rady Gminy Wierzchlas sporządzone dnia 18 listopada 2014 przez Gminną Komisję Wyborczą w Wierzchlesie.

Komisja stwierdza, że otrzymała protokół głosowania od 1 obwodowej komisji wyborczej, właściwych do przeprowadzenia głosowania w okręgu i na podstawie tego protokołu (tych protokołów) ustaliła następujące wyniki głosowania w okręgu:

1	Liczba wyborców uprawnionych do głosowania ( <i>umieszczonych w spisie, z uwzględnieniem dodatkowych formularzy</i> ) w chwili zakończenia głosowania	*	*	2	3	4
1a	w tym umieszczonych w części A spisu wyborców ( <i>obywatele polscy</i> )	*	*	2	3	4
1b	w tym umieszczonych w części B spisu wyborców ( <i>obywatele UE niebędący obywatelami polskimi</i> )	*	*	*	*	0

**Uwaga!** Suma liczb z pkt. 1a i 1b **musi być** równa liczbie z pkt. 1

2	Liczba wyborców, którym wydano karty do głosowania ( <i>liczba podpisów w spisie oraz adnotacje „odmowa podpisu”</i> )	*	*	1	3	6
2a	w tym w części A spisu wyborców ( <i>obywatele polscy</i> )	*	*	1	3	6
2b	w tym w części B spisu wyborców ( <i>obywatele UE niebędący obywatelami polskimi</i> )	*	*	*	*	0

**Uwaga!** Suma liczb z pkt. 2a i 2b **musi być** równa liczbie z pkt. 2.

3	Liczba wyborców głosujących przez pełnomocnika ( <i>liczba kart do głosowania wydanych na podstawie otrzymanych przez komisję aktów pełnomocnictwa</i> )	*	*	*	*	0
4	Liczba wyborców, którym wysłano pakiety wyborcze	*	*	*	*	0
5	Liczba otrzymanych kopert zwrotnych	*	*	*	*	0
5a	Liczba kopert zwrotnych, w których nie było oświadczenia o osobistym i tajnym oddaniu głosu	*	*	*	*	0
5b	Liczba kopert zwrotnych, w których oświadczenie nie było podpisane przez wyborcę	*	*	*	*	0
5c	Liczba kopert zwrotnych, w których nie było koperty na kartę do głosowania	*	*	*	*	0
5d	Liczba kopert zwrotnych, w których znajdowała się niezaklejona koperta na kartę do głosowania	*	*	*	*	0
5e	Liczba kopert na kartę do głosowania wrzuconych do urny	*	*	*	*	0

**Uwaga!** Liczba z pkt. 5 nie może być większa od liczby z pkt. 4.

6	Liczba kart wyjętych z urny	*	*	1	3	6
6a	w tym liczba kart wyjętych z kopert na karty do głosowania	*	*	*	*	0

Symbol kontrolny systemu informatycznego i jego kod kreskowy
--



**Uwaga!** Liczba z pkt. 6 pomniejszona o liczbę z pkt. 6a powinna być równa liczbie z pkt. 2. Liczba z pkt 6a nie może być większa od liczby z pkt 5e.

7	Liczba kart nieważnych ( <i>innych niż urzędowo ustalone lub nieopatrzonych pieczęcią obwodowej komisji wyborczej</i> )	*	*	*	*	0
8	Liczba kart ważnych	*	*	1	3	6
9	Liczba głosów nieważnych ( <i>z kart ważnych</i> )	*	*	*	*	2
10	Liczba głosów ważnych oddanych łącznie na wszystkie listy kandydatów ( <i>z kart ważnych</i> )	*	*	1	3	4

**Uwaga!** Suma liczb z pkt. 9 i 10 **musi** być równa liczbie z pkt. 8.

11. Na poszczególne listy kandydatów i umieszczonego na nich kandydata oddano następujące liczby głosów ważnych:

1	GÓRKA Franciszek Andrzej zgłoszony przez Komitet Wyborczy Polskie Stronnictwo Ludowe, Lista nr 1	*	*	*	1	6
2	WOŁOWIEC Zbigniew Stanisław zgłoszony przez Komitet Wyborczy Prawo i Sprawiedliwość, Lista nr 3	*	*	1	0	1
3	FERDYNUS Marta zgłoszona przez Komitet Wyborczy Stowarzyszenia Wspólnota Ziemi Wieluńskiej, Lista nr 17	*	*	*	1	7

Przy sporządzeniu protokołu obecni byli:

- |   |                                     |                   |
|---|-------------------------------------|-------------------|
| 1 | Kościarz Andrzej – PRZEWODNICZĄCY   | .....<br>(podpis) |
| 2 | Przywojska Lidia Barbara – ZASTĘPCA | .....<br>(podpis) |
| 3 | Włodarczyk Małgorzata – CZŁONEK     | .....<br>(podpis) |
| 4 | Holicka Paulina Anna – CZŁONEK      | .....<br>(podpis) |
| 5 | Dudek Beata Maria – CZŁONEK         | .....<br>(podpis) |
| 6 | Urbanek Piotr – CZŁONEK             | .....<br>(podpis) |
| 7 | Zgodzińska Magdalena Anna – CZŁONEK | .....<br>(podpis) |

**WYBORY DO RADY GMINY WIERZCHLAS**

**Okręg wyborczy nr:** 1 0 **Liczba mandatów:** 1  
utworzony dla wyboru Rady Gminy Wierzchlas

**PROTOKÓŁ OBSADZENIA MANDATÓW RADNYCH BEZ GŁOSOWANIA**

do Rady Gminy Wierzchlas sporządzony dnia 18.11. 2014 r. przez Gminną Komisję Wyborczą w Wierzchlesie

1. W wyborach do Rady Gminy Wierzchlas, w okręgu wyborczym nr 10, obejmującym 1 mandat:

A. <sup>1)</sup> Zostało zarejestrowanych ..... następujących kandydatów z różnych list kandydatów:  
(liczba)

1) ----- z listy nr ----  
-----  
(nazwisko i imię - imiona kandydata)

-----  
(oznaczenie listy skrótem nazwy komitetu wyborczego)

2) ----- z listy nr ----  
-----

3) ----- z listy nr ----  
-----

4) ----- z listy nr ----  
-----

B. Została zarejestrowana tylko jedna lista kandydatów obejmująca jednego kandydata:<sup>1)</sup>

**Lista nr 1** Komitet Wyborczy Polskie Stronnictwo Ludowe

1) OLEJNIK Anna

2. W związku z tym, że liczba kandydatów jest równa liczbie mandatów, za wybranego na radnego uznaje się zarejestrowanego kandydata: OLEJNIK Anna

3. Okręg wyborczy nr - obejmuje - mandatów i pozostałe - mandaty pozostają nie obsadzone

4.\*\*\*) Adnotacja o wniesieniu przez osoby pełniące funkcję mężów zaufania uwag z wymienieniem konkretnych zarzutów\*\*\*); jeżeli nie ma, wpisać „brak zarzutów” lub „brak osób pełniących funkcję mężów zaufania”:

brak osób pełniących funkcję mężów zaufania.

5.\*\*\*) Adnotacje o wniesieniu przez członków Komisji uwag z wymienieniem konkretnych zarzutów\*\*\*); jeżeli nie ma, wpisać „brak zarzutów”: brak zarzutów

6.\*\*\*) Inne uwagi; jeżeli nie ma, wpisać „brak uwag”: brak uwag

Przy sporządzeniu protokołu obecni byli:

1) Kościarz Andrzej – PRZEWODNICZĄCY .....

(podpis)

2) Przywojska Lidia Barbara – ZASTĘPCA .....

3) Włodarczyk Małgorzata – CZŁONEK .....

4) Holicka Paulina Anna – CZŁONEK

.....

5) Dudek Beata Maria – CZŁONEK

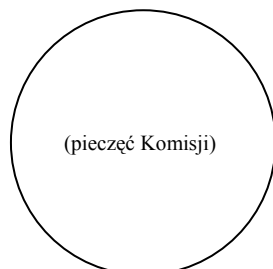
.....

6) Urbanek Piotr – CZŁONEK

.....

7) Zgodzińska Magdalena Anna – CZŁONEK

.....



**WYBORY DO RADY GMINY WIERZCHLAS**

**Okręg wyborczy nr:** 1 1 **Liczba mandatów:** 1  
**utworzony dla wyboru Rady Gminy Wierzchlas**

**PROTOKÓŁ OBSADZENIA MANDATÓW RADNYCH BEZ GŁOSOWANIA**

do Rady Gminy Wierzchlas sporządzony dnia 18.11. 2014 r. przez Gminną Komisję Wyborczą w Wierzchlesie

1. W wyborach do Rady Gminy Wierzchlas, w okręgu wyborczym nr 11, obejmującym 1 mandat:

A. <sup>1)</sup> Zostało zarejestrowanych ..... następujących kandydatów z różnych list kandydatów:  
(liczba)

1) ----- z listy nr ----  
-----  
(nazwisko i imię - imiona kandydata)

-----  
(oznaczenie listy skrótem nazwy komitetu wyborczego)

2) ----- z listy nr ----  
-----

3) ----- z listy nr ----  
-----

4) ----- z listy nr ----  
-----

B. Została zarejestrowana tylko jedna lista kandydatów obejmująca jednego kandydata:<sup>1)</sup>

**Lista nr 1** Komitet Wyborczy Polskie Stronnictwo Ludowe

2) KOWALCZYK Marcin Dariusz

2. W związku z tym, że liczba kandydatów jest równa liczbie mandatów, za wybranego na radnego uznaje się zarejestrowanego kandydata: KOWALCZYK Marcin Dariusz

3. Okręg wyborczy nr - obejmuje - mandatów i pozostałe - mandaty pozostają nie obsadzone

4. <sup>\*\*)</sup> Adnotacja o wniesieniu przez osoby pełniące funkcję mężów zaufania uwag z wymienieniem konkretnych zarzutów <sup>\*\*\*)</sup>; jeżeli nie ma, wpisać „brak zarzutów” lub „brak osób pełniących funkcję mężów zaufania”:  
brak osób pełniących funkcję mężów zaufania.

5. <sup>\*\*)</sup> Adnotacje o wniesieniu przez członków Komisji uwag z wymienieniem konkretnych zarzutów <sup>\*\*\*)</sup>; jeżeli nie ma, wpisać „brak zarzutów”: brak zarzutów

6. <sup>\*\*)</sup> Inne uwagi; jeżeli nie ma, wpisać „brak uwag”: brak uwag

Przy sporządzeniu protokołu obecni byli:

1) Kościarz Andrzej – PRZEWODNICZĄCY

.....  
(podpis)

2) Przywojska Lidia Barbara – ZASTĘPCA

.....

3) Włodarczyk Małgorzata – CZŁONEK

.....

4) Holicka Paulina Anna – CZŁONEK

.....

5) Dudek Beata Maria – CZŁONEK

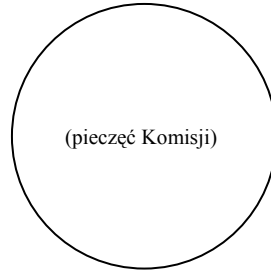
.....

6) Urbanek Piotr – CZŁONEK

.....

7) Zgodzińska Magdalena Anna – CZŁONEK

.....



WYBORY DO RADY GMINY WIERZCHLAS				
Okręg wyborczy nr:	1	2	Liczba mandatów:	1

### ZESTAWIENIE WYNIKÓW GŁOSOWANIA W OKRĘGU WYBORCZYM

Zestawienie wyników głosowania w okręgu wyborczym nr 12, utworzonym dla wyboru Rady Gminy Wierzchlas sporządzone dnia 18 listopada 2014 przez Gminną Komisję Wyborczą w Wierzchlesie.

Komisja stwierdza, że otrzymała protokół głosowania od 1 obwodowej komisji wyborczej, właściwych do przeprowadzenia głosowania w okręgu i na podstawie tego protokołu (tych protokołów) ustaliła następujące wyniki głosowania w okręgu:

1	Liczba wyborców uprawnionych do głosowania ( <i>umieszczonych w spisie, z uwzględnieniem dodatkowych formularzy</i> ) w chwili zakończenia głosowania	*	*	3	9	7
1a	w tym umieszczonych w części A spisu wyborców ( <i>obywatele polscy</i> )	*	*	3	9	7
1b	w tym umieszczonych w części B spisu wyborców ( <i>obywatele UE niebędący obywatelami polskimi</i> )	*	*	*	*	0

**Uwaga!** Suma liczb z pkt. 1a i 1b **musi być** równa liczbie z pkt. 1

2	Liczba wyborców, którym wydano karty do głosowania ( <i>liczba podpisów w spisie oraz adnotacje „odmowa podpisu”</i> )	*	*	1	9	3
2a	w tym w części A spisu wyborców ( <i>obywatele polscy</i> )	*	*	1	9	3
2b	w tym w części B spisu wyborców ( <i>obywatele UE niebędący obywatelami polskimi</i> )	*	*	*	*	0

**Uwaga!** Suma liczb z pkt. 2a i 2b **musi być** równa liczbie z pkt. 2.

3	Liczba wyborców głosujących przez pełnomocnika ( <i>liczba kart do głosowania wydanych na podstawie otrzymanych przez komisję aktów pełnomocnictwa</i> )	*	*	*	*	2
4	Liczba wyborców, którym wysłano pakiety wyborcze	*	*	*	*	0
5	Liczba otrzymanych kopert zwrotnych	*	*	*	*	0
5a	Liczba kopert zwrotnych, w których nie było oświadczenia o osobistym i tajnym oddaniu głosu	*	*	*	*	0
5b	Liczba kopert zwrotnych, w których oświadczenie nie było podpisane przez wyborcę	*	*	*	*	0
5c	Liczba kopert zwrotnych, w których nie było koperty na kartę do głosowania	*	*	*	*	0
5d	Liczba kopert zwrotnych, w których znajdowała się niezaklejona koperta na kartę do głosowania	*	*	*	*	0
5e	Liczba kopert na kartę do głosowania wrzuconych do urny	*	*	*	*	0

**Uwaga!** Liczba z pkt. 5 nie może być większa od liczby z pkt. 4.

6	Liczba kart wyjętych z urny	*	*	1	9	3
6a	w tym liczba kart wyjętych z kopert na karty do głosowania	*	*	*	*	0

Symbol kontrolny systemu informatycznego i jego kod kreskowy

**Uwaga!** Liczba z pkt. 6 pomniejszona o liczbę z pkt. 6a powinna być równa liczbie z pkt. 2. Liczba z pkt 6a nie może być większa od liczby z pkt 5e.

7	Liczba kart nieważnych ( <i>innych niż urzędowo ustalone lub nieopatrzonych pieczęcią obwodowej komisji wyborczej</i> )	*	*	*	*	0
8	Liczba kart ważnych	*	*	1	9	3
9	Liczba głosów nieważnych ( <i>z kart ważnych</i> )	*	*	*	1	4
10	Liczba głosów ważnych oddanych łącznie na wszystkie listy kandydatów ( <i>z kart ważnych</i> )	*	*	1	7	9

**Uwaga!** Suma liczb z pkt. 9 i 10 **musi** być równa liczbie z pkt. 8.

11. Na poszczególne listy kandydatów i umieszczonego na nich kandydata oddano następujące liczby głosów ważnych:

1	STĘPIŃSKA Agata Maria zgłoszona przez Komitet Wyborczy Polskie Stronnictwo Ludowe, Lista nr 1	*	*	1	0	7
2	RABENDA Marta Katarzyna zgłoszona przez Komitet Wyborczy Prawo i Sprawiedliwość, Lista nr 3	*	*	*	7	2

Przy sporządzeniu protokołu obecni byli:

- 1 Kościarz Andrzej – PRZEWODNICZĄCY .....  
(podpis)
- 2 Przywojska Lidia Barbara – ZASTĘPCA .....  
(podpis)
- 3 Włodarczyk Małgorzata – CZŁONEK .....  
(podpis)
- 4 Holicka Paulina Anna – CZŁONEK .....  
(podpis)
- 5 Dudek Beata Maria – CZŁONEK .....  
(podpis)
- 6 Urbanek Piotr – CZŁONEK .....  
(podpis)
- 7 Zgodzińska Magdalena Anna – CZŁONEK .....  
(podpis)

<b>WYBORY DO RADY GMINY WIERZCHLAS</b>				
<b>Okręg wyborczy nr:</b>	1	3	<b>Liczba mandatów:</b>	1

### ZESTAWIENIE WYNIKÓW GŁOSOWANIA W OKRĘGU WYBORCZYM

Zestawienie wyników głosowania w okręgu wyborczym nr 13, utworzonym dla wyboru Rady Gminy Wierzchlas sporządzone dnia 18 listopada 2014 przez Gminną Komisję Wyborczą w Wierzchlesie.

Komisja stwierdza, że otrzymała protokół głosowania od 1 obwodowej komisji wyborczej, właściwych do przeprowadzenia głosowania w okręgu i na podstawie tego protokołu (tych protokołów) ustaliła następujące wyniki głosowania w okręgu:

1	Liczba wyborców uprawnionych do głosowania ( <i>umieszczonych w spisie, z uwzględnieniem dodatkowych formularzy</i> ) w chwili zakończenia głosowania	*	*	4	1	2
1a	w tym umieszczonych w części A spisu wyborców ( <i>obywatele polscy</i> )	*	*	4	1	2
1b	w tym umieszczonych w części B spisu wyborców ( <i>obywatele UE niebędący obywatelami polskimi</i> )	*	*	*	*	0

**Uwaga!** Suma liczb z pkt. 1a i 1b **musi być** równa liczbie z pkt. 1

2	Liczba wyborców, którym wydano karty do głosowania ( <i>liczba podpisów w spisie oraz adnotacje „odmowa podpisu”</i> )	*	*	2	1	9
2a	w tym w części A spisu wyborców ( <i>obywatele polscy</i> )	*	*	2	1	9
2b	w tym w części B spisu wyborców ( <i>obywatele UE niebędący obywatelami polskimi</i> )	*	*	*	*	0

**Uwaga!** Suma liczb z pkt. 2a i 2b **musi być** równa liczbie z pkt. 2.

3	Liczba wyborców głosujących przez pełnomocnika ( <i>liczba kart do głosowania wydanych na podstawie otrzymanych przez komisję aktów pełnomocnictwa</i> )	*	*	*	*	2
4	Liczba wyborców, którym wysłano pakiety wyborcze	*	*	*	*	0
5	Liczba otrzymanych kopert zwrotnych	*	*	*	*	0
5a	Liczba kopert zwrotnych, w których nie było oświadczenia o osobistym i tajnym oddaniu głosu	*	*	*	*	0
5b	Liczba kopert zwrotnych, w których oświadczenie nie było podpisane przez wyborcę	*	*	*	*	0
5c	Liczba kopert zwrotnych, w których nie było koperty na kartę do głosowania	*	*	*	*	0
5d	Liczba kopert zwrotnych, w których znajdowała się niezaklejona koperta na kartę do głosowania	*	*	*	*	0
5e	Liczba kopert na kartę do głosowania wrzuconych do urny	*	*	*	*	0

**Uwaga!** Liczba z pkt. 5 nie może być większa od liczby z pkt. 4.

6	Liczba kart wyjętych z urny	*	*	2	1	9
---	-----------------------------	---	---	---	---	---



6a	w tym liczba kart wyjętych z kopert na karty do głosowania	*	*	*	*	0
<b>Uwaga!</b> Liczba z pkt. 6 pomniejszona o liczbę z pkt. 6a powinna być równa liczbie z pkt. 2. Liczba z pkt 6a nie może być większa od liczby z pkt 5e.						
7	Liczba kart nieważnych ( <i>innych niż urzędowo ustalone lub nieopatrzonych pieczęcią obwodowej komisji wyborczej</i> )	*	*	*	*	0
8	Liczba kart ważnych	*	*	2	1	9
9	Liczba głosów nieważnych ( <i>z kart ważnych</i> )	*	*	*	*	2
10	Liczba głosów ważnych oddanych łącznie na wszystkie listy kandydatów ( <i>z kart ważnych</i> )	*	*	2	1	7

**Uwaga!** Suma liczb z pkt. 9 i 10 **musi** być równa liczbie z pkt. 8.

11. Na poszczególne listy kandydatów i umieszczonego na nich kandydata oddano następujące liczby głosów ważnych:

1	IGNASIAK Tadeusz Marek zgłoszony przez Komitet Wyborczy Polskie Stronnictwo Ludowe, Lista nr 1	*	*	*	6	2
2	BIEGAŃSKI Tadeusz zgłoszony przez Komitet Wyborczy Prawo i Sprawiedliwość, Lista nr 3	*	*	*	2	5
3	SMOLAREK Maria Anna zgłoszona przez Koalicyjny Komitet Wyborczy SLD Lewica Razem, Lista nr 6	*	*	*	9	1
4	PIETRZAK Tomasz zgłoszony przez Komitet Wyborczy Forum Samorządowe Ziemi Wieluńskiej, Lista nr 16	*	*	*	3	9

Przy sporządzeniu protokołu obecni byli:

- |   |                                     |                   |
|---|-------------------------------------|-------------------|
| 1 | Kościerz Andrzej – PRZEWODNICZĄCY   | .....<br>(podpis) |
| 2 | Przywojska Lidia Barbara – ZASTĘPCA | .....<br>(podpis) |
| 3 | Włodarczyk Małgorzata – CZŁONEK     | .....<br>(podpis) |
| 4 | Holicka Paulina Anna – CZŁONEK      | .....<br>(podpis) |
| 5 | Dudek Beata Maria – CZŁONEK         | .....<br>(podpis) |
| 6 | Urbanek Piotr – CZŁONEK             | .....<br>(podpis) |
| 7 | Zgodzińska Magdalena Anna – CZŁONEK | .....<br>(podpis) |

WYBORY DO RADY GMINY WIERZCHLAS				
Okręg wyborczy nr:	1	4	Liczba mandatów:	1

### ZESTAWIENIE WYNIKÓW GŁOSOWANIA W OKRĘGU WYBORCZYM

Zestawienie wyników głosowania w okręgu wyborczym nr 14, utworzonym dla wyboru Rady Gminy Wierzchlas sporządzone dnia 18 listopada 2014 przez Gminną Komisję Wyborczą w Wierzchlesie.

Komisja stwierdza, że otrzymała protokół głosowania od 1 obwodowej komisji wyborczej, właściwych do przeprowadzenia głosowania w okręgu i na podstawie tego protokołu (tych protokołów) ustaliła następujące wyniki głosowania w okręgu:

1	Liczba wyborców uprawnionych do głosowania ( <i>umieszczonych w spisie, z uwzględnieniem dodatkowych formularzy</i> ) w chwili zakończenia głosowania	*	*	4	3	9
1a	w tym umieszczonych w części A spisu wyborców ( <i>obywatele polscy</i> )	*	*	4	3	9
1b	w tym umieszczonych w części B spisu wyborców ( <i>obywatele UE niebędący obywatelami polskimi</i> )	*	*	*	*	0

**Uwaga!** Suma liczb z pkt. 1a i 1b **musi być** równa liczbie z pkt. 1

2	Liczba wyborców, którym wydano karty do głosowania ( <i>liczba podpisów w spisie oraz adnotacje „odmowa podpisu”</i> )	*	*	2	3	2
2a	w tym w części A spisu wyborców ( <i>obywatele polscy</i> )	*	*	2	3	2
2b	w tym w części B spisu wyborców ( <i>obywatele UE niebędący obywatelami polskimi</i> )	*	*	*	*	0

**Uwaga!** Suma liczb z pkt. 2a i 2b **musi być** równa liczbie z pkt. 2.

3	Liczba wyborców głosujących przez pełnomocnika ( <i>liczba kart do głosowania wydanych na podstawie otrzymanych przez komisję aktów pełnomocnictwa</i> )	*	*	*	*	1
4	Liczba wyborców, którym wysłano pakiety wyborcze	*	*	*	*	0
5	Liczba otrzymanych kopert zwrotnych	*	*	*	*	0
5a	Liczba kopert zwrotnych, w których nie było oświadczenia o osobistym i tajnym oddaniu głosu	*	*	*	*	0
5b	Liczba kopert zwrotnych, w których oświadczenie nie było podpisane przez wyborcę	*	*	*	*	0
5c	Liczba kopert zwrotnych, w których nie było koperty na kartę do głosowania	*	*	*	*	0
5d	Liczba kopert zwrotnych, w których znajdowała się niezaklejona koperta na kartę do głosowania	*	*	*	*	0
5e	Liczba kopert na kartę do głosowania wrzuconych do urny	*	*	*	*	0

**Uwaga!** Liczba z pkt. 5 nie może być większa od liczby z pkt. 4.

6	Liczba kart wyjętych z urny	*	*	2	3	2
---	-----------------------------	---	---	---	---	---

6a	w tym liczba kart wyjętych z kopert na karty do głosowania	*	*	*	*	0
<b>Uwaga!</b> Liczba z pkt. 6 pomniejszona o liczbę z pkt. 6a powinna być równa liczbie z pkt. 2. Liczba z pkt 6a nie może być większa od liczby z pkt 5e.						
7	Liczba kart nieważnych ( <i>innych niż urzędowo ustalone lub nieopatrzonych pieczęcią obwodowej komisji wyborczej</i> )	*	*	*	*	0
8	Liczba kart ważnych	*	*	2	3	2
9	Liczba głosów nieważnych ( <i>z kart ważnych</i> )	*	*	*	1	0
10	Liczba głosów ważnych oddanych łącznie na wszystkie listy kandydatów ( <i>z kart ważnych</i> )	*	*	2	2	2

**Uwaga!** Suma liczb z pkt. 9 i 10 **musi** być równa liczbie z pkt. 8.

11. Na poszczególne listy kandydatów i umieszczonego na nich kandydata oddano następujące liczby głosów ważnych:

1	CIEŚLAK Jerzy Tomasz zgłoszony przez Komitet Wyborczy Polskie Stronnictwo Ludowe, Lista nr 1	*	*	1	7	1
2	KAMIENIAK Jerzy Paweł zgłoszony przez Komitet Wyborczy Prawo i Sprawiedliwość, Lista nr 3	*	*	*	5	1

Przy sporządzeniu protokołu obecni byli:

- |   |                                     |                   |
|---|-------------------------------------|-------------------|
| 1 | Kościerz Andrzej – PRZEWODNICZĄCY   | .....<br>(podpis) |
| 2 | Przywojska Lidia Barbara – ZASTĘPCA | .....<br>(podpis) |
| 3 | Włodarczyk Małgorzata – CZŁONEK     | .....<br>(podpis) |
| 4 | Holicka Paulina Anna – CZŁONEK      | .....<br>(podpis) |
| 5 | Dudek Beata Maria – CZŁONEK         | .....<br>(podpis) |
| 6 | Urbanek Piotr – CZŁONEK             | .....<br>(podpis) |
| 7 | Zgodzińska Magdalena Anna – CZŁONEK | .....<br>(podpis) |

<b>WYBORY DO RADY GMINY WIERZCHLAS</b>				
<b>Okręg wyborczy nr:</b>	1	5	<b>Liczba mandatów:</b>	1

### ZESTAWIENIE WYNIKÓW GŁOSOWANIA W OKRĘGU WYBORCZYM

Zestawienie wyników głosowania w okręgu wyborczym nr 15, utworzonym dla wyboru Rady Gminy Wierzchlas sporządzone dnia 18 listopada 2014 przez Gminną Komisję Wyborczą w Wierzchlesie.

Komisja stwierdza, że otrzymała protokół głosowania od 1 obwodowej komisji wyborczej, właściwych do przeprowadzenia głosowania w okręgu i na podstawie tego protokołu (tych protokołów) ustaliła następujące wyniki głosowania w okręgu:

1	Liczba wyborców uprawnionych do głosowania ( <i>umieszczonych w spisie, z uwzględnieniem dodatkowych formularzy</i> ) w chwili zakończenia głosowania	*	*	3	6	2
1a	w tym umieszczonych w części A spisu wyborców ( <i>obywatele polscy</i> )	*	*	3	6	2
1b	w tym umieszczonych w części B spisu wyborców ( <i>obywatele UE niebędący obywatelami polskimi</i> )	*	*	*	*	0

**Uwaga!** Suma liczb z pkt. 1a i 1b **musi być** równa liczbie z pkt. 1

2	Liczba wyborców, którym wydano karty do głosowania ( <i>liczba podpisów w spisie oraz adnotacje „odmowa podpisu”</i> )	*	*	2	0	9
2a	w tym w części A spisu wyborców ( <i>obywatele polscy</i> )	*	*	2	0	9
2b	w tym w części B spisu wyborców ( <i>obywatele UE niebędący obywatelami polskimi</i> )	*	*	*	*	0

**Uwaga!** Suma liczb z pkt. 2a i 2b **musi być** równa liczbie z pkt. 2.

3	Liczba wyborców głosujących przez pełnomocnika ( <i>liczba kart do głosowania wydanych na podstawie otrzymanych przez komisję aktów pełnomocnictwa</i> )	*	*	*	*	0
4	Liczba wyborców, którym wysłano pakiety wyborcze	*	*	*	*	0
5	Liczba otrzymanych kopert zwrotnych	*	*	*	*	0
5a	Liczba kopert zwrotnych, w których nie było oświadczenia o osobistym i tajnym oddaniu głosu	*	*	*	*	0
5b	Liczba kopert zwrotnych, w których oświadczenie nie było podpisane przez wyborcę	*	*	*	*	0
5c	Liczba kopert zwrotnych, w których nie było koperty na kartę do głosowania	*	*	*	*	0
5d	Liczba kopert zwrotnych, w których znajdowała się niezaklejona koperta na kartę do głosowania	*	*	*	*	0
5e	Liczba kopert na kartę do głosowania wrzuconych do urny	*	*	*	*	0

**Uwaga!** Liczba z pkt. 5 nie może być większa od liczby z pkt. 4.

6	Liczba kart wyjętych z urny	*	*	2	0	9
---	-----------------------------	---	---	---	---	---

6a	w tym liczba kart wyjętych z kopert na karty do głosowania	*	*	*	*	0
<b>Uwaga!</b> Liczba z pkt. 6 pomniejszona o liczbę z pkt. 6a powinna być równa liczbie z pkt. 2. Liczba z pkt 6a nie może być większa od liczby z pkt 5e.						
7	Liczba kart nieważnych ( <i>innych niż urzędowo ustalone lub nieopatrzonych pieczęcią obwodowej komisji wyborczej</i> )	*	*	*	*	0
8	Liczba kart ważnych	*	*	2	0	9
9	Liczba głosów nieważnych ( <i>z kart ważnych</i> )	*	*	*	*	7
10	Liczba głosów ważnych oddanych łącznie na wszystkie listy kandydatów ( <i>z kart ważnych</i> )	*	*	2	0	2

**Uwaga!** Suma liczb z pkt. 9 i 10 **musi** być równa liczbie z pkt. 8.

11. Na poszczególne listy kandydatów i umieszczonego na nich kandydata oddano następujące liczby głosów ważnych:

1	TRONINA Jan zgłoszony przez Komitet Wyborczy Polskie Stronnictwo Ludowe, Lista nr 1	*	*	1	0	5
2	NOWAK Zygmunt Jan zgłoszony przez Komitet Wyborczy Prawo i Sprawiedliwość, Lista nr 3	*	*	*	9	7

Przy sporządzeniu protokołu obecni byli:

- |   |                                     |                   |
|---|-------------------------------------|-------------------|
| 1 | Kościarz Andrzej – PRZEWODNICZĄCY   | .....<br>(podpis) |
| 2 | Przywojska Lidia Barbara – ZASTĘPCA | .....<br>(podpis) |
| 3 | Włodarczyk Małgorzata – CZŁONEK     | .....<br>(podpis) |
| 4 | Holicka Paulina Anna – CZŁONEK      | .....<br>(podpis) |
| 5 | Dudek Beata Maria – CZŁONEK         | .....<br>(podpis) |
| 6 | Urbanek Piotr – CZŁONEK             | .....<br>(podpis) |
| 7 | Zgodzińska Magdalena Anna – CZŁONEK | .....<br>(podpis) |