

RG. 0050. 18. 2011

Zarządzenie Nr 24/11
Wójta Gminy Turośl
z dnia 11 maja 2011 roku

w sprawie przyjęcia sprawozdania finansowego gminy Turośl za 2010 rok

Na podstawie art. 270 ust. 1 ustawy z dnia 27 sierpnia 2009 roku o finansach publicznych (Dz.U. Nr 157, poz. 1240, zmiany z 2010 r. Nr 238, poz. 1578, Nr 257, poz. 1726) zarządzam, co następuje:


§ 1. Przyjmuje się sprawozdanie finansowe gminy Turośl za 2010 r składające się z:

- 1) bilansu z wykonania budżetu gminy, zgodnie z załącznikiem Nr 1,
- 2) łącznego bilansu obejmującego dane wynikające z bilansów gminnych jednostek budżetowych, zgodnie z załącznikiem Nr 2,
- 3) łącznego rachunku zysków i strat obejmującego dane wynikające z rachunków zysków i strat gminnych jednostek budżetowych, zgodnie z załącznikiem Nr 3,
- 4) łącznego zestawienia zmian w funduszu obejmującego dane wynikające z zestawień zmian w funduszu gminnych jednostek budżetowych, zgodnie z załącznikiem Nr 4.

§ 2. Sprawozdanie o którym mowa w § 1 przekazać Radzie Gminy Turośl.

§ 3. Zarządzenie wchodzi w życie z dniem podjęcia.

Wójt Gminy
Piotr Niedbała



Kontacyznik nr 4 do Zarządzenia
Nr 24/11 Wojta Gminy Turośl
z dnia 11 maja 2011 roku


| Nazwa i adres jednostki sprawozdawczej | | Zestawienie zmian w funduszu jednostki Sprawozdanie łączne jednostek budżetowych sporządzone na na dzień 31-12-2010 r. | Adresat: | |
|--|---|--|---|--|
| Urząd Gminy Turośl u. Jana Pawła II 49 18-525 TUROŚL | | | Regionalna Izba Obrachunkowa w Białymstoku | |
| Numer identyfikacyjny REGON 000546934 | | Wysłać bez pisma przewodniego 23692730D658A467 | | |
| | | Stan na koniec roku poprzedniego | Stan na koniec roku bieżącego | |
| I. | Fundusz jednostki na początku okresu (BO) | 11 530 646,48 | 15 970 581,43 | |
| II. | Zwiększenie funduszu (z tytułu) | 33 455 435,97 | 34 450 945,96 | |
| II.1. | Zysk bilansowy za rok ubiegły | 10 988 845,63 | 14 712 026,83 | |
| II.2. | Zrealizowane wydatki budżetowe | 17 069 130,61 | 17 147 160,26 | |
| II.3. | Dotacje, środki na inwestycje, odpisy z wyniku finansowego na inwestycje | 0,00 | 0,00 | |
| II.4. | Aktualizacja środków trwałych | 0,00 | 0,00 | |
| II.5. | Nieodpłatnie otrzymane środki trwale i inwestycje | 5 113 132,52 | 2 584 390,87 | |
| II.6. | Aktywa przejęte od zlikwidowanych (połączonych) jednostek | 0,00 | 0,00 | |
| II.7. | Środki obrotowe otrzymane w ramach centralnego zaopatrzenia | 0,00 | 0,00 | |
| II.8. | Pozostałe odpisy z wyniku finansowego za rok bieżący | 0,00 | 0,00 | |
| II.9. | Inne zwiększenia | 284 327,21 | 7 368,00 | |
| III. | Zmniejszenia funduszu jednostki (z tytułu) | 28 934 917,47 | 30 152 292,87 | |
| III.1. | Strata za rok ubiegły | 8 849 467,06 | 9 570 282,68 | |
| III.2. | Zrealizowane dochody budżetowe | 19 135 007,81 | 18 951 715,96 | |
| III.3. | Rozliczenie wyniku finansowego i środków obrotowych za rok ubiegły | 0,00 | 0,00 | |
| III.4. | Dotacje i środki na inwestycje | 0,00 | 562 314,96 | |
| III.5. | Pokrycie amortyzacji | 761 393,96 | 1 067 979,27 | |
| III.6. | Aktualizacja środków trwałych | 0,00 | 0,00 | |
| III.7. | Wartość sprzedanych i nieodpłatnie przekazanych środków trwałych i inwestycji | 189 048,64 | 0,00 | |
| III.8. | Pasywa przejęte od zlikwidowanych (połączonych) jednostek | 0,00 | 0,00 | |
| III.9. | Środki obrotowe przekazane w ramach centralnego zaopatrzenia | 0,00 | 0,00 | |
| III.10. | Inne zmniejszenia | 0,00 | 0,00 | |
| IV. | Fundusz jednostki na koniec okresu (BZ) (poz. I+II-III) | 16 051 164,98 | 20 269 234,52 | |
| V. | Wynik finansowy netto za rok bieżący (+,-) | 5 140 629,99 | 3 679 684,62 | |
| V.1. | zysk netto | 5 140 629,99 | 3 679 684,62 | |

Skarbnik Gminy
M. Potas
mgr Mirosław Potas
(główny księgowy)

2011-04-27
(rok, miesiąc, dzień)

W O J T
[Signature]
(kierownik jednostki)

| | | | |
|------|--|---------------|---------------|
| V.2. | strata netto (-) | 0,00 | 0,00 |
| VI. | Nadwyżka dochodów własnych jednostek budżetowych, nadwyżka środków obrotowych zakładów budżetowych, odpisy z wyniku finansowego gospodarstw pomocniczych jednostek budżetowych | 0,00 | 0,00 |
| VII. | Fundusz (poz. IV+,-V-VI) | 21 191 794,97 | 23 948 919,14 |
| | | | |

Skarbnik Gminy

 mgr Mirosław Potas

(główny księgowy)

2011-04-27


(rok, miesiąc, dzień)

W O J T

 mgr Piotr Nędbala

(kierownik jednostki)

*Załącznik nr 3 do Zarządzenia
nr 24/11 Wójta Gminy Turośl
z dnia 11 maja 2011 roku*

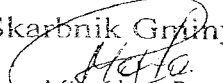
| Nazwa i adres jednostki sprawozdawczej | | Rachunek zysków i strat jednostki (wariant porównawczy) Sprawozdanie łączne jednostek budżetowych sporządzony na na dzień 31-12-2010 r. | Adresat: | |
|--|--|--|---|--|
| Numer identyfikacyjny REGON | | | Regionalna Izba Obrachunkowa w Białymstoku | |
| Urząd Gminy Turośl u. Jana Pawła II 49 18-525 TUROŚL | | | Wysłać bez pisma przewodniego 10927CB3E86E512F | |
| 000546934 | | |  | |
| | | Stan na koniec roku poprzedniego | Stan na koniec roku bieżącego | |
| A. | Przychody netto ze sprzedaży i zrównane z nimi, w tym: | 19 863 422,28 | 18 956 791,45 | |
| I. | Przychody netto ze sprzedaży produktów | 722 330,03 | 0,00 | |
| 1. | w tym: dotacje zaliczane do przychodów (podmiotowe, przedmiotowe, na pierwsze wyposażenie w środki obrotowe) | 722 330,03 | 0,00 | |
| II. | Zmiana stanu produktów (zwiększenia - wartość dodatnia, zmniejszenie - wartość ujemna) | 0,00 | 0,00 | |
| III. | Koszt wytworzenia produktów na własne potrzeby jednostki | 0,00 | 0,00 | |
| IV. | Przychody netto ze sprzedaży towarów i materiałów | 0,00 | 0,00 | |
| V. | Pozostałe dochody budżetowe | 19 141 092,25 | 18 956 791,45 | |
| B. | Koszty działalności operacyjnej | 15 377 958,15 | 16 116 494,55 | |
| I. | Amortyzacja | 761 393,96 | 1 067 979,27 | |
| II. | Zużycie materiałów i energii | 1 713 037,08 | 1 898 562,96 | |
| III. | Usługi obce | 1 120 186,01 | 713 047,32 | |
| IV. | Podatki i opłaty | 551 817,51 | 2 685,73 | |
| V. | Wynagrodzenia | 5 786 109,88 | 6 131 243,56 | |
| VI. | Ubezpieczenia społeczne i inne świadczenia dla pracowników | 1 683 232,48 | 1 833 801,49 | |
| VII. | Pozostałe koszty rodzajowe | 128 379,49 | 715 443,80 | |
| VIII. | Wartość sprzedanych towarów i materiałów | 0,00 | 0,00 | |
| IX. | Udzielone dotacje | 604 432,45 | 476 931,25 | |
| X. | Inne świadczenia finansowane z budżetu | 3 029 369,29 | 3 276 799,17 | |
| XI. | Pozostałe obciążenia | 0,00 | 0,00 | |
| C. | Zysk (strata) ze sprzedaży (A - B) | 4 485 464,13 | 2 840 296,90 | |
| D. | Pozostałe przychody operacyjne | 761 393,96 | 1 067 979,27 | |
| I. | Zysk ze zbycia niefinansowych aktywów trwałych | 0,00 | 0,00 | |
| II. | Dotacje | 0,00 | 0,00 | |
| III. | Pokrycie amortyzacji | 761 393,96 | 1 067 979,27 | |
| IV. | Inne przychody operacyjne | 0,00 | 0,00 | |

Skarbnik Gminy
M. Potas
mgr Mirasław Potas
(główny księgowy)

2011-04-27
(rok, miesiąc, dzień)
10927CB3E86E512F

P. Niedbala
mgr Piotr Niedbala
(kierownik jednostki)

| | | | |
|------|--|--------------|--------------|
| E. | Pozostałe koszty operacyjne | 0,00 | 0,00 |
| I. | Koszty inwestycji finansowanych ze środków własnych zakładów budżetowych i dochodów własnych jednostek budżetowych | 0,00 | 0,00 |
| II. | Pozostałe koszty operacyjne | 0,00 | 0,00 |
| F. | Zysk (strata) z działalności operacyjnej (C + D - E) | 5 246 858,09 | 3 908 276,17 |
| G. | Przychody finansowe | 0,00 | 0,00 |
| I. | Dywidendy i udziały w zyskach | 0,00 | 0,00 |
| II. | Odsetki | 0,00 | 0,00 |
| III. | Inne | 0,00 | 0,00 |
| H. | Koszty finansowe | 106 228,10 | 228 591,55 |
| I. | Odsetki | 106 228,10 | 228 591,55 |
| II. | Inne | 0,00 | 0,00 |
| I. | Zysk (strata) z działalności gospodarczej (F + G - H) | 5 140 629,99 | 3 679 684,62 |
| J. | Wynik zdarzeń nadzwyczajnych (J.I. - J.II.) | 0,00 | 0,00 |
| I. | Zyski nadzwyczajne | 0,00 | 0,00 |
| II. | Straty nadzwyczajne | 0,00 | 0,00 |
| K. | Zysk (strata) brutto (I +- J) | 5 140 629,99 | 3 679 684,62 |
| L. | Podatek dochodowy | 0,00 | 0,00 |
| M. | Pozostałe obowiązkowe zmniejszenia zysku (zwiększenia straty) oraz nadwyżki środków obrotowych | 0,00 | 0,00 |
| N. | Zysk (strata) netto (K - L - M) | 5 140 629,99 | 3 679 684,62 |
| | | | |


Skarbnik Gminy

 mgr Mirosław Potas
 (główny księgowy)

2011-04-27
 (rok, miesiąc, dzień)

W O J T

 mgr Piotr Niedbala
 (kierownik jednostki)

*Kalorycznik nr 2 do Zamówienia
Nr 24/11 Hojta Gminy Turośl.
z dnia 11 maja 2011 roku*

| | | |
|--|---------------------------------------|---|
| Nazwa i adres jednostki sprawozdawczej | BILANS jednostki budżetowej | Adresat: |
| Urząd Gminy Turośl u. Jana Pawła II 49 18-525 TUROŚL | | Regionalna Izba Obrachunkowa w Białymstoku |
| Numer identyfikacyjny REGON | sporządzony na dzień 31-12-2010 r. | Wystać bez pisma przewodniego 6AFAF668D444D737 |
| 000546934 | |  |

| AKTYWA | Stan na początek roku | Stan na koniec roku | PASYWA | Stan na początek roku | Stan na koniec roku |
|--|-----------------------|---------------------|---|-----------------------|---------------------|
| A Aktywa trwałe | 21 669 785,31 | 24 780 706,56 | A Fundusz | 21 191 794,97 | 23 948 919,14 |
| A.I Wartości niematerialne i prawne | 0,00 | 0,00 | A.I Fundusz jednostki | 16 051 164,98 | 20 242 578,96 |
| A.II Rzeczowe aktywa trwałe | 21 669 785,31 | 24 780 706,56 | A.II Wynik finansowy netto | 5 140 629,99 | 3 706 340,18 |
| A.II.1 Środki trwałe | 19 550 451,12 | 22 155 812,81 | A.II.1.1 Zysk netto (+) | 5 140 629,99 | 3 706 340,18 |
| A.II.1.1 Grunty | 187 820,89 | 187 820,89 | A.II.1.2 Strata netto (-) | 0,00 | 0,00 |
| A.II.1.2 Budynki, lokale i obiekty inżynierii lądowej i wodnej | 18 823 907,23 | 21 024 750,84 | A.III Nadwyżka środków obrotowych (-) | 0,00 | 0,00 |
| A.II.1.3 Urządzenia techniczne i maszyny | 208 415,44 | 73 869,38 | A.IV Odpisy z wyniku finansowego (-) | 0,00 | 0,00 |
| A.II.1.4 Środki transportu | 330 307,56 | 869 371,70 | A.V Fundusz mienia zlikwidowanych jednostek | 0,00 | 0,00 |
| A.II.1.5 Inne środki trwałe | 0,00 | 0,00 | A.VI Inne | 0,00 | 0,00 |
| A.II.2 Inwestycje rozpoczęte (środki trwałe w budowie) | 2 119 334,19 | 2 624 893,75 | B Fundusz celowe | 3 181,66 | 0,00 |
| A.II.3 Środki przekazane na poczet inwestycji | 0,00 | 0,00 | B.1.1 Terenowy Fundusz Ochrony Gruntów Rolnych | 0,00 | 0,00 |
| A.III Należności długoterminowe | 0,00 | 0,00 | B.1.2 Wojewódzki Fundusz Gospodarki Zasobem Geodezyjnym i Kartograficznym | 0,00 | 0,00 |
| A.IV Długoterminowe aktywa finansowe | 0,00 | 0,00 | B.1.3 Fundusz Socjalny Wsi | 0,00 | 0,00 |
| A.IV.1.1 Akcje i udziały | 0,00 | 0,00 | B.1.4 Powiatowy Fundusz Gospodarki Zasobem Geodezyjnym i Kartograficznym | 0,00 | 0,00 |
| A.IV.1.2 Papiery wartościowe długoterminowe | 0,00 | 0,00 | B.1.5 Gminny Fundusz Gospodarki Zasobem Geodezyjnym i Kartograficznym | 0,00 | 0,00 |
| A.IV.1.3 Inne długoterminowe aktywa finansowe | 0,00 | 0,00 | B.1.6 Powiatowy Fundusz Ochrony Środowiska i Gospodarki Wodnej | 0,00 | 0,00 |
| A.V Wartość mienia zlikwidowanych jednostek | 0,00 | 0,00 | B.1.7 Gminny Fundusz Ochrony Środowiska i Gospodarki Wodnej | 3 181,66 | 0,00 |

Skarbnik Gminy
Marta
mgr Mirosław Potaś

2011-04-27

W O J T
Piotr
mgr Piotr Niedbala

(główny księgowy)

(rok, miesiąc, dzień)

(kierownik jednostki)

BeSTia

6AFAF668D444D737

| | | | | | |
|--|----------------------|----------------------|---|----------------------|----------------------|
| B Aktywa obrotowe | 741 397,14 | 710 146,29 | C Zobowiązania długoterminowe | 0,00 | 0,00 |
| B.I Zapasy | 178 402,22 | 48 250,56 | D Zobowiązania krótkoterminowe i fundusze specjalne | 1 216 205,82 | 1 541 933,71 |
| B.I.1.1 Materiały | 177 922,68 | 48 250,56 | D.I Zobowiązania krótkoterminowe | 942 591,81 | 1 237 030,45 |
| B.I.1.2 Półprodukty i produkty w toku | 0,00 | 0,00 | D.I.1.1 Zobowiązania z tytułu dostaw i usług | 58 211,06 | 166 426,18 |
| B.I.1.3 Produkty gotowe | 0,00 | 0,00 | D.I.1.2 Zobowiązania według budżetów | 187 670,50 | 278 247,98 |
| B.I.1.4 Towary | 479,54 | 0,00 | D.I.1.3 Zobowiązania z tytułu ubezpieczeń społecznych | 343 987,06 | 373 033,90 |
| B.II Należności krótkoterminowe | 433 046,75 | 525 790,98 | D.I.1.4 Zobowiązania z tytułu wynagrodzeń | 287 632,52 | 336 990,96 |
| B.II.1.1 Należności z tytułu dostaw i usług | 1 319,55 | 911,93 | D.I.1.5 Pozostałe zobowiązania | 15 759,30 | 48 920,25 |
| B.II.1.2 Należności od budżetów | 98 685,04 | 167 647,05 | D.I.1.6 Sumy obce (depozytowe, zabezpieczenie wykonania umów) | 46 541,37 | 33 400,18 |
| B.II.1.3 Należności z tytułu ubezpieczeń społecznych | 0,00 | 0,00 | D.I.1.7 Rozliczenia z tytułu środków na wydatki budżetowe i z tytułu dochodów budżetowych | 2 790,00 | 11,00 |
| B.II.1.4 Pozostałe należności | 206 701,00 | 212 770,04 | D.I.1.8 Rezerwy na zobowiązania | 0,00 | 0,00 |
| B.II.1.5 Rozliczenia z tytułu środków na wydatki budżetowe i z tytułu dochodów budżetowych | 126 341,16 | 144 461,96 | D.II Fundusze specjalne | 273 614,01 | 304 903,26 |
| B.III Środki pieniężne | 129 948,17 | 136 104,75 | D.II.1.1 Zakładowy fundusz świadczeń socjalnych | 273 614,01 | 304 903,26 |
| B.III.1.1 Środki pieniężne w kasie | 0,00 | 0,00 | D.II.1.2 Inne fundusze | 0,00 | 0,00 |
| B.III.1.2 Środki pieniężne na rachunkach bankowych | 129 948,17 | 136 104,75 | E Rozliczenia międzyokresowe | 0,00 | 0,00 |
| B.III.1.3 Inne środki pieniężne | 0,00 | 0,00 | E.I Rozliczenia międzyokresowe przychodów | 0,00 | 0,00 |
| B.IV Krótkoterminowe papiery wartościowe | 0,00 | 0,00 | E.II Inne rozliczenia międzyokresowe | 0,00 | 0,00 |
| B.V Rozliczenia międzyokresowe | 0,00 | 0,00 | F Inne pasywa | 0,00 | 0,00 |
| C Inne aktywa | 0,00 | 0,00 | | | |
| | | | | | |
| Suma aktywów | 22 411 182,45 | 25 490 852,85 | Suma pasywów | 22 411 182,45 | 25 490 852,85 |

A. Objaśnienie - wykazane w bilansie wartości aktywów trwałych i obrotowych są pomniejszone odpowiednio o umorzenie i odpisy aktualizujące.

B. Informacje uzupełniające istotne dla rzetelności i przejrzystości sytuacji finansowej i majątkowej:

Skarbnik Gminy
mgr Mirosław Potaś
(główny księgowy)

2011-04-27
(rok, miesiąc, dzień)
6AF668D444D737

W O J T
mgr Piotr Niedbala
(kierownik jednostki)

| Symbol | Opis | Wartość |
|--------|---|--------------|
| 071 | umorzenie wartości niematerialnych i prawnych | 71 167,56 |
| 071 | umorzenie środków trwałych | 8 264 746,91 |
| 072 | umorzenie pozostałych środków trwałych | 1 340 590,43 |
| 290 | odpisy aktualizujące należności | 277,54 |

Skarbnik Gminy

M. Potaś
mgr Mirosław Potaś

(główny księgowy)

2011-04-27

(rok, miesiąc, dzień)

W Ó J T

P. Niedbała
mgr Piotr Niedbała


(kierownik jednostki)

BeSTia

6AF668D444D737



Załącznik nr 1 do Zarządzenia
nr 24/11 Wójta Gminy Turośl
z dnia 11 maja 2011 roku


| | | |
|---|---|--|
| Nazwa i adres jednostki sprawozdawczej Urząd Gminy Turośl u. Jana Pawła II 49 18-525 TUROŚL | BILANS z wykonania budżetu państwa, jednostki samorządu terytorialnego Gmina TUROŚL sporządzony na dzień 31-12-2010 r. | Adresat: Regionalna Izba Obrachunkowa w Białymstoku |
| | | Wysłać bez pisma przewodniego E43A033481ECF4A1  |
| Numer identyfikacyjny REGON 000546934 | | |

| AKTYWA | Stan na początek roku | Stan na koniec roku | PASYWA | Stan na początek roku | Stan na koniec roku |
|---|-----------------------|---------------------|--|-----------------------|---------------------|
| I Środki pieniężne | 1 157 581,40 | 316 173,58 | I Zobowiązania | 5 404 128,73 | 6 394 033,00 |
| I.1 Środki pieniężne | 1 157 581,40 | 316 173,58 | I.1 Zobowiązania finansowe | 5 395 240,55 | 6 393 483,00 |
| I.1.1 Środki pieniężne budżetu | 737 742,40 | 316 173,58 | I.1.1 Krótkoterminowe (do 12 miesięcy) | 351 757,55 | 0,00 |
| I.1.2 Środki pieniężne funduszy pomocowych | 0,00 | 0,00 | I.1.2 Długoterminowe (powyżej 12 miesięcy) | 5 043 483,00 | 6 393 483,00 |
| I.1.3 Pozostałe środki pieniężne | 419 839,00 | 0,00 | I.2 Zobowiązania wobec budżetów | 8 868,49 | 0,00 |
| II Należności i rozliczenia | 21 018,94 | 21 369,32 | I.3 Pozostałe zobowiązania | 19,69 | 550,00 |
| II.1 Należności finansowe | 0,00 | 0,00 | II Aktywa netto budżetu | -4 645 367,39 | -6 498 672,10 |
| II.1.1 Krótkoterminowe (do 12 miesięcy) | 0,00 | 0,00 | II.1 Nadwyżka (+) lub niedobór (-) wykonania budżetu | -3 658 617,78 | -1 134 529,71 |
| II.1.2 Długoterminowe (powyżej 12 miesięcy) | 0,00 | 0,00 | II.1.1 Nadwyżka budżetu (+) | 0,00 | 0,00 |
| II.2 Należności od budżetów | 17 745,21 | 21 348,32 | II.1.2 Niedobór budżetu (-) | -4 040 327,73 | -1 521 461,71 |
| II.3 Pozostałe należności i rozliczenia | 3 273,73 | 21,00 | II.1.3 Niewykonane wydatki (-) | 718 775,00 | 0,00 |
| III Inne aktywa | 0,00 | 0,00 | II.1.4 Wynik na funduszach pomocowych (+,-) | -337 065,05 | 386 932,00 |
| | | | II.2 Wynik na operacjach niekasowych (+,-) | 0,00 | 0,00 |
| | | | II.3 Rezerwa na niewygasające wydatki | 0,00 | 0,00 |
| | | | II.4 Fundusze pomocowe (bez pozycji 1.4) | 0,00 | 0,00 |
| | | | II.5 Środki z prywatyzacji | 0,00 | 0,00 |
| | | | II.6 Skumulowana nadwyżka lub niedobór na zasobach budżetu (+,-) | -986 749,61 | -5 364 142,39 |
| | | | III Inne pasywa | 419 839,00 | 442 182,00 |

Skarbnik Gminy

mgr Mirosław Potas

2011-03-02


mgr Piotr Niedbala

(główny księgowy budżetu państwa, skarbnik)

rok, miesiąc, dzień

(minister, członkowie zarządu)

BeSTia

E43A033481ECF4A1

- 107 -

| | | | | | |
|--------------|--------------|------------|--------------|--------------|------------|
| | | | | | |
| Suma aktywów | 1 178 600,34 | 337 542,90 | Suma pasywów | 1 178 600,34 | 337 542,90 |

Informacje uzupełniające:

Skarbnik Gminy

 mgr Mirosław Potaś

2011-03-02

W Ó J T

 mgr Piotr Niedbała

(główny księgowy budżetu państwa, skarbnik)

rok, miesiąc, dzień

(minister, członkowie zarządu)