

**Uchwała Nr III/12/14
Rady Gminy Turośl
z dnia 30 grudnia 2014 r.
w sprawie uchwalenia Wieloletniej Prognozy Finansowej Gminy Turośl na lata 2015-2022**

Na podstawie art. 18 ust. 2 pkt 6 ustawy z dnia 8 marca 1990r. o samorządzie gminnym (Dz. U. z 2013 r. poz.594, poz. 645 i poz. 1318; z 2014r. poz. 379 i poz. 1072) oraz art. 226, art. 227, art. 228, art. 230 ust. 6 i art. 243 ustawy z dnia 27 sierpnia 2009r.o finansach publicznych (Dz. U. z 2013r. poz. 885, poz. 938 i poz. 1646; z 2014r. poz. 379, poz. 911 i poz. 1146) Rada Gminy uchwała, co następuje:

§ 1

Wieloletnią Prognozę Finansową Gminy Turośl na lata 2015 – 2022 wraz prognozą kwoty długu i spłat zobowiązań na lata 2015 – 2022, zgodnie z załącznikiem nr 1.

§ 2

Określić wykaz przedsięwzięć realizowanych w latach 2015 – 2018 zgodnie z załącznikiem nr 2.

§ 3

Objaśnienia przyjętych wartości, stanowi załącznik nr 3.

§ 4

Upoważnia się Wójta do zaciągania zobowiązań:

- 1) związanych z realizacją przedsięwzięć określonych w załączniku Nr 2,
- 2) z tytułu umów, których realizacja w roku następnym (2016) jest niezbędna dla zapewnienia ciągłości działania gminy i termin zapłaty upływa w 2016 roku.

§ 5

Traci moc uchwała Nr XXIII/125/13 Rady Gminy Turośl z dnia 30 grudnia 2013 r. w sprawie uchwalenia Wieloletniej Prognozy Finansowej Gminy Turośl na lata 2014-2022, wraz z późniejszymi zmianami.

§ 6

Wykonanie uchwały powierza się Wójtowi Gminy.

§ 7

Uchwała wchodzi w życie z dniem podjęcia z mocą obowiązującą od 1 stycznia 2015 roku.

Przewodniczący Rady

Sławomir Milewski

Wieloletnia Prognoza Finansowa

1)

Załącznik Nr 1 do uchwały Nr III/12/14 Rady Gminy Turośl z dnia 30 grudnia 2014 r.

Wyszczególnienie	Dochody ogółem ^x	z tego:										w tym:											
		1.1	1.1.1			1.1.2			1.1.3		1.1.4		1.1.5		1.2	w tym:							
			1.1.1	1.1.1.1	1.1.1.2	1.1.1.3	1.1.1.3.1	1.1.1.3.2	1.1.2	1.1.2.1	1.1.2.2	1.1.3	1.1.3.1	1.1.3.2		1.1.4	1.1.4.1	1.1.4.2	1.1.5	1.1.5.1	1.1.5.2	1.2	1.2.1
Lp	1	1.1	1.1.1	1.1.1.1	1.1.1.2	1.1.1.3	1.1.1.3.1	1.1.1.3.2	1.1.2	1.1.2.1	1.1.2.2	1.1.3	1.1.3.1	1.1.3.2	1.1.4	1.1.4.1	1.1.4.2	1.1.5	1.1.5.1	1.1.5.2	1.2	1.2.1	1.2.2
Formuła	[1.1]+[1.2]																						
Wykonanie 2012	18 287 040,41	17 123 452,75	6 677,89	6 737,89	926 401,20	429 387,60	10 655 152,00	4 011 318,38	1 163 587,66	64 402,86	1 099 184,80												
Wykonanie 2013	21 877 807,26	19 606 580,96	6 368,73	6 368,73	1 336 438,35	706 242,38	11 398 580,00	4 465 707,03	2 271 226,30	38 695,00	2 232 531,30												
Plan 3 kw. 2014	22 205 508,60	20 637 275,44	979 505,00	6 000,00	1 606 078,00	774 429,00	11 120 616,00	4 062 660,44	1 568 233,16	50 000,00	1 518 233,16												
Wykonanie 2014	23 084 973,75	21 698 921,59	979 505,00	11 000,00	1 704 015,10	813 429,00	11 191 666,00	4 806 907,49	1 388 052,16	50 000,00	1 336 052,16												
2015	20 278 561,00	20 135 247,00	1 035 553,00	5 000,00	1 598 657,00	737 978,00	11 584 911,00	2 975 948,00	382 000,00	50 000,00	382 000,00												
2016	19 390 113,00	19 008 113,00	907 174,00	7 124,00	1 626 186,00	737 978,00	11 855 847,00	3 425 626,00	382 000,00	50 000,00	382 000,00												
2017	19 616 316,00	19 232 316,00	917 174,00	7 200,00	1 658 709,00	738 350,00	11 982 063,00	3 296 445,00	384 000,00	50 000,00	384 000,00												
2018	20 177 512,00	19 787 512,00	927 262,00	7 279,00	1 676 954,00	746 471,00	12 123 976,00	3 332 706,00	390 000,00	50 000,00	390 000,00												
2019	20 575 262,00	20 183 262,00	0,00	0,00	0,00	0,00	0,00	0,00	392 000,00	0,00	392 000,00												
2020	20 986 927,00	20 586 927,00	0,00	0,00	0,00	0,00	0,00	0,00	400 000,00	0,00	400 000,00												
2021	21 400 665,00	20 998 665,00	0,00	0,00	0,00	0,00	0,00	0,00	402 000,00	0,00	402 000,00												
2022	21 818 638,00	21 418 638,00	0,00	0,00	0,00	0,00	0,00	0,00	400 000,00	0,00	400 000,00												

1) Wzór może być stosowany także w układzie pionowym, w którym poszczególne pozycje są przedstawione w kolumnach, a lata w wierszach.

2) Zgodnie z art. 227 ustawy z dnia 27 sierpnia 2009 r. o finansach publicznych (Dz. U. z 2013 r. poz. 885 z póź. zm.) zwanej dalej „ustawą”, wieloletnia prognoza finansowa obejmuje okres roku budżetowego oraz co najmniej trzech kolejnych lat. W sytuacji dłuższego okresu prognozowania finansowego wzór stosuje się także dla lat wykraczających poza minimalny (4 letni) okres prognozy, wynikający z art. 227 ustawy.

3) W pozycji wykazuje się kwoty wszystkich podatków i opłat pobieranych przez jednostki samorządu terytorialnego, a nie tylko podatków i opłat lokalnych.

Wyszczególnienie	Wydatki ogółem ^x	z tego:										Wydatki majątkowe ^x
		w tym:										
		Wydatki bieżące ^x	z tytułu poręczeń i gwarancji ^x		w tym: gwarancje i poręczenia podlegające wyłączeniu z limitu spłaty zobowiązań, o którym mowa w art. 243 ustawy		na spłatę przejętych zobowiązań samodzielnego publicznego zakładu opieki zdrowotnej przekształconego na zasadach określonych w przepisach o działalności leczniczej, w wysokości w jakiej nie podlegają finansowaniu dołączą z budżetu państwa ⁴⁾		wydatki na obsługę długu ^x	odsetki i dyskonto określone w art. 243 ust. 1 ustawy ^x	w tym: odsetki i dyskonto podlegające wyłączeniu z limitu spłaty zobowiązań, o którym mowa w art. 243 ustawy, w terminie nie dłuższym niż 90 dni po zakończeniu programu, projektu lub zadania i otrzymaniu refundacji z tych środków (bez odsetek i dyskonta od zobowiązań na wkład krajowy) ^x	
2.1	2.1.1	2.1.1.1	2.1.2	2.1.3	2.1.3.1	2.1.3.1.1	2.1.3.1.2	2.2				
Lp	2	2.1	2.1.1	2.1.1.1	2.1.2	2.1.3	2.1.3.1	2.1.3.1.1	2.1.3.1.2	2.2		
Formuła	[2.1] + [2.2]											
Wykonanie 2012	18 248 998,36	16 730 652,28	0,00	0,00	X	390 921,33	390 921,33	0,00	0,00	1 518 346,08		
Wykonanie 2013	23 579 382,90	17 828 395,41	0,00	0,00	X	281 742,50	281 742,50	0,00	0,00	5 750 987,49		
Plan 3 kw. 2014	23 054 533,04	17 485 482,88	20 000,00	0,00	X	300 999,00	300 999,00	0,00	0,00	5 569 050,16		
Wykonanie 2014	23 859 395,09	18 751 386,93	20 000,00	0,00	X	300 999,00	300 999,00	0,00	0,00	5 108 008,16		
2015	17 766 736,10	16 749 545,10	11 000,00	0,00	0,00	309 000,00	309 000,00	0,00	0,00	1 017 191,00		
2016	18 390 113,00	17 340 113,00	0,00	0,00	0,00	344 232,00	344 232,00	0,00	0,00	1 050 000,00		
2017	18 816 316,00	17 166 316,00	0,00	0,00	0,00	335 643,00	335 643,00	0,00	0,00	1 650 000,00		
2018	19 477 512,00	17 505 686,00	0,00	0,00	0,00	320 000,00	320 000,00	0,00	0,00	1 971 826,00		
2019	19 575 262,00	17 787 200,00	0,00	0,00	X	280 000,00	280 000,00	0,00	0,00	1 788 062,00		
2020	19 986 927,00	18 087 621,00	0,00	0,00	X	200 000,00	200 000,00	0,00	0,00	1 889 306,00		
2021	20 100 665,00	18 600 665,00	0,00	0,00	X	120 000,00	120 000,00	0,00	0,00	1 500 000,00		
2022	20 818 638,00	18 972 679,00	0,00	0,00	X	60 000,00	60 000,00	0,00	0,00	1 845 959,00		

4) W pozycji wykazuje się kwoty dla lat budżetowych 2013-2018.

Wyszczególnienie	Wynik budżetu ^x	Przychody ^x budżetu	Nadwyżka budżetowa z lat ubiegłych	w tym:		Wolne środki, o których mowa w art. 217 ust.2 pkt 6 ustawy ^x	z tego:		Kredyty, pożyczki, emisja papierów ^x wartościowych	w tym:		Inne przychody niezwiązane z zaciąganiem długu ⁵⁾ ^x	w tym:	
				na pokrycie deficytu ^x budżetu	4.1		4.2	na pokrycie deficytu ^x budżetu		4.3	na pokrycie deficytu ^x budżetu		4.4	na pokrycie deficytu ^x budżetu
Lp	3	4	4.1	4.1.1	4.2	4.2.1	4.3	4.3.1	4.4	4.4.1				
Formuła	[1]-[2]	[4.1]+[4.2]+[4.3] +[4.4]												
Wykonanie 2012	38 042,05	1 000 000,00	0,00	0,00	0,00	0,00	1 000 000,00	0,00	0,00	0,00	0,00	0,00	0,00	0,00
Wykonanie 2013	-1 701 575,64	4 737 403,56	0,00	0,00	0,00	0,00	4 737 403,56	1 701 575,64	0,00	0,00	0,00	0,00	0,00	0,00
Plan 3 kw. 2014	-849 024,44	2 986 428,00	0,00	0,00	0,00	0,00	2 986 428,00	849 024,44	0,00	0,00	0,00	0,00	0,00	0,00
Wykonanie 2014	-774 421,34	2 911 824,90	0,00	0,00	0,00	0,00	2 911 824,90	774 421,34	0,00	0,00	0,00	0,00	0,00	0,00
2015	2 511 824,90	0,00	0,00	0,00	0,00	0,00	0,00	0,00	0,00	0,00	0,00	0,00	0,00	0,00
2016	1 000 000,00	0,00	0,00	0,00	0,00	0,00	0,00	0,00	0,00	0,00	0,00	0,00	0,00	0,00
2017	800 000,00	0,00	0,00	0,00	0,00	0,00	0,00	0,00	0,00	0,00	0,00	0,00	0,00	0,00
2018	700 000,00	0,00	0,00	0,00	0,00	0,00	0,00	0,00	0,00	0,00	0,00	0,00	0,00	0,00
2019	1 000 000,00	0,00	0,00	0,00	0,00	0,00	0,00	0,00	0,00	0,00	0,00	0,00	0,00	0,00
2020	1 000 000,00	0,00	0,00	0,00	0,00	0,00	0,00	0,00	0,00	0,00	0,00	0,00	0,00	0,00
2021	1 300 000,00	0,00	0,00	0,00	0,00	0,00	0,00	0,00	0,00	0,00	0,00	0,00	0,00	0,00
2022	1 000 000,00	0,00	0,00	0,00	0,00	0,00	0,00	0,00	0,00	0,00	0,00	0,00	0,00	0,00

5) W pozycji wykazuje się w szczególności kwoty przychodów z tytułu prywatyzacji majątku, spłaty pożyczek udzielonych ze środków jednostki.

Wyszczególnienie	Rozchody x budżetu	Spłaty rat kapitałowych kredytów i pożyczek oraz wykup papierów wartościowych x	w tym łączna kwota przypadających na dany rok kwot ustawowych wyłączeń z limitu spłaty zobowiązań, o którym mowa w art. 243 ustawy	z tego:			Inne rozchody niezwiązane ze spłatą długu
				w tym:			
				kwota przypadających na dany rok kwot ustawowych wyłączeń określonych w art. 243 ust. 3 ustawy	kwota przypadających na dany rok kwot ustawowych wyłączeń określonych w art. 243 ust. 3a ustawy	kwota przypadających na dany rok kwot ustawowych wyłączeń innych niż określone w art. 243 ustawy	
Lp	5	5.1	5.1.1	5.1.1.1	5.1.1.2	5.1.1.3	5.2
Formuła	[5.1]+[5.2]	[5.1.1.1]+[5.1.1.2]+[5.1.1.3]					
Wykonanie 2012	1 105 000,00	1 105 000,00	0,00	0,00	0,00	0,00	0,00
Wykonanie 2013	2 333 483,00	2 333 483,00	0,00	0,00	0,00	0,00	0,00
Plan 3 kw. 2014	2 137 403,56	2 137 403,56	1 737 403,56	1 737 403,56	0,00	0,00	0,00
Wykonanie 2014	2 137 403,56	2 137 403,56	1 737 403,56	1 737 403,56	0,00	0,00	0,00
2015	2 511 824,90	2 511 824,90	1 911 824,90	1 911 824,90	0,00	0,00	0,00
2016	1 000 000,00	1 000 000,00	0,00	0,00	0,00	0,00	0,00
2017	800 000,00	800 000,00	0,00	0,00	0,00	0,00	0,00
2018	700 000,00	700 000,00	0,00	0,00	0,00	0,00	0,00
2019	1 000 000,00	1 000 000,00	0,00	0,00	0,00	0,00	0,00
2020	1 000 000,00	1 000 000,00	0,00	0,00	0,00	0,00	0,00
2021	1 300 000,00	1 300 000,00	0,00	0,00	0,00	0,00	0,00
2022	1 000 000,00	1 000 000,00	0,00	0,00	0,00	0,00	0,00

6) W pozycji wykazuje się w szczególności wyłączenia wynikające z art. 36 ustawy z dnia 7 grudnia 2012 r. o zmianie niektórych ustaw w związku z realizacją ustawy budżetowej (Dz.U. poz. 1456 oraz z 2013 r. poz. 1199) oraz kwoty wykupu obligacji przychodowych.

Wyszczególnienie	Kwota długu ^x	Kwota zobowiązań wynikających z przejęcia przez jednostkę samorządu terytorialnego zobowiązań po likwidowanych i przekształcanych jednostkach zaliczanych do sektora finansów publicznych	Relacja zrównoważenia wydatków bieżących, o której mowa w art. 242 ustawy	
			Różnica między dochodami bieżącymi a wydatkami bieżącymi	Różnica między dochodami bieżącymi, skorygowanymi o środki ⁷⁾ a wydatkami bieżącymi, pomniejszonymi o wydatki ⁸⁾
Lp	6	7	8.1	8.2
Formuła			[1.1] - [2.1]	[(1.1) + (4.1) + (4.2) - (2.1) - (2.1.2b)]
Wykonanie 2012	6 133 483,00	0,00	392 800,47	392 800,47
Wykonanie 2013	8 537 403,56	0,00	1 778 185,55	1 778 185,55
Plan 3 kw. 2014	9 386 428,00	0,00	3 151 792,56	3 151 792,56
Wykonanie 2014	9 311 824,90	0,00	2 947 534,66	2 947 534,66
2015	6 800 000,00	0,00	3 385 701,90	3 385 701,90
2016	5 800 000,00	0,00	1 668 000,00	1 668 000,00
2017	5 000 000,00	0,00	2 066 000,00	2 066 000,00
2018	4 300 000,00	0,00	2 281 826,00	2 281 826,00
2019	3 300 000,00	0,00	2 396 062,00	2 396 062,00
2020	2 300 000,00	0,00	2 489 306,00	2 489 306,00
2021	1 000 000,00	0,00	2 398 000,00	2 398 000,00
2022	0,00	0,00	2 445 959,00	2 445 959,00

7) Skorygowanie o środki określone w przepisach dotyczących w szczególności powiększenia o nadwyżkę budżetową z lat ubiegłych, zgodnie z art. 242 ustawy.

8) Pomniejszenie wydatków bieżących, zgodnie z art. 36 ust. 1 pkt 1 ustawy z dnia 7 grudnia 2012 r. o zmianie niektórych ustaw w związku z realizacją ustawy budżetowej, dotyczy lat 2013-2015.

Wyszczególnienie	Przeznaczenie prognozowanej nadwyżki budżetowej ¹⁰⁾	w tym na:		Informacje uzupełniające o wybranych rodzajach wydatków budżetowych						
		Splaty kredytów, pożyczek i wykup papierów wartościowych	Wydatki bieżące na wynagrodzenia i składki od nich naliczane	Wydatki związane z funkcjonowaniem organów jednostki samorządu terytorialnego ¹¹⁾	Wydatki objęte limitem, o którym mowa w art. 226 ust. 3 pkt 4 ustawy	z tego:		Wydatki inwestycyjne ¹²⁾ kontynuowane	Nowe wydatki inwestycyjne ¹³⁾	Wydatki majątkowe w formie dotacji
Lp	10	10.1	11.1	11.2	11.3	11.3.1	11.3.2	11.4	11.5	11.6
Formuła					[11.3.1] + [11.3.2]					
Wykonanie 2012	0,00	0,00	8 003 013,58	1 294 176,18	849,50	0,00	849,50	849,50	1 517 496,58	0,00
Wykonanie 2013	0,00	0,00	8 267 815,31	1 334 910,39	2 510 098,70	0,00	2 510 098,70	4 282 061,01	1 331 438,60	0,00
Plan 3 kw. 2014	0,00	0,00	8 481 175,26	1 384 310,00	3 352 967,00	0,00	3 352 967,00	4 780 300,00	788 750,16	0,00
Wykonanie 2014	0,00	0,00	8 573 067,65	1 410 603,00	3 278 364,00	0,00	3 278 364,00	4 729 337,00	789 250,16	0,00
2015	2 511 824,90	2 511 824,90	8 505 116,00	1 355 095,00	50 000,00	0,00	50 000,00	309 781,00	625 000,00	82 410,00
2016	1 000 000,00	1 000 000,00	9 433 275,00	1 402 988,00	0,00	0,00	0,00	0,00	1 050 000,00	0,00
2017	800 000,00	800 000,00	9 527 608,00	1 416 112,00	0,00	0,00	0,00	0,00	1 650 000,00	0,00
2018	700 000,00	700 000,00	9 632 411,00	1 431 689,00	0,00	0,00	0,00	0,00	1 971 826,00	0,00
2019	1 000 000,00	1 000 000,00	0,00	0,00	0,00	0,00	0,00	0,00	1 788 062,00	0,00
2020	1 000 000,00	1 000 000,00	0,00	0,00	0,00	0,00	0,00	0,00	1 889 306,00	0,00
2021	1 300 000,00	1 300 000,00	0,00	0,00	0,00	0,00	0,00	0,00	1 500 000,00	0,00
2022	1 000 000,00	1 000 000,00	0,00	0,00	0,00	0,00	0,00	0,00	1 845 959,00	0,00

10) Przeznaczenie nadwyżki budżetowej, inne niż splaty kredytów, pożyczek i wykup papierów wartościowych, wymaga określenia w objaśnieniach do wieloletniej prognozy finansowej.
 11) W pozycji wykazuje się kwoty wydatków w ramach zadań własnych klasyfikowanych w dziale 750- Administracja publiczna w rozdziałach właściwych dla organów i urzędów jednostki samorządu terytorialnego (rozdziały od 75017 do 75023).

12) W pozycji wykazuje się wartość inwestycji rozpoczętych co najmniej w poprzednim roku budżetowym, którego dotyczy kolumna.

13) W pozycji wykazuje się wartość nowych inwestycji, które planuje się rozpocząć w roku, którego dotyczy kolumna.

Wyszczególnienie	Finansowanie programów, projektów lub zadań realizowanych z udziałem środków, o których mowa w art. 5 ust. 1 pkt 2 i 3 ustawy									
	w tym:			w tym:			w tym:		w tym:	
	Dochody bieżące na programy, projekty lub zadania finansowane z udziałem środków, o których mowa w art. 5 ust. 1 pkt 2 i 3 ustawy	środki określone w art. 5 ust. 1 pkt 2 ustawy	środki określone w art. 5 ust. 1 pkt 2 ustawy wynikające wyłącznie z zawartych umów na realizację programu, projektu lub zadania 14)	Dochody majątkowe na programy, projekty lub zadania finansowane z udziałem środków, o których mowa w art. 5 ust. 1 pkt 2 i 3 ustawy	środki określone w art. 5 ust. 1 pkt 2 ustawy	środki określone w art. 5 ust. 1 pkt 2 ustawy wynikające wyłącznie z zawartych umów na realizację programu, projektu lub zadania	Wydatki bieżące na realizację programu, projektu lub zadania finansowane z udziałem środków, o których mowa w art. 5 ust. 1 pkt 2 i 3 ustawy	Wydatki bieżące na realizację programu, projektu lub zadania finansowane środkami określonymi w art. 5 ust. 1 pkt 2 ustawy	Wydatki bieżące na realizację programu, projektu lub zadania wynikające wyłącznie z zawartych umów z podmiotem dysponującym środkami, o których mowa w art. 5 ust. 1 pkt 2 ustawy	12.3.1
12.1	12.1.1	12.1.1.1	12.2	12.2.1	12.2.1.1	12.3	12.3.1	12.3.2		
Lp	12.1	12.1.1	12.2	12.2.1	12.2.1.1	12.3	12.3.1	12.3.2		
Formuła										
Wykonanie 2012	69 941,00	69 941,00	0,00	0,00	0,00	0,00	69 941,00	0,00	69 941,00	0,00
Wykonanie 2013	160 489,78	160 489,78	0,00	0,00	0,00	170 274,68	139 416,31	139 416,31	139 416,31	0,00
Plan 3 kw. 2014	1 986 428,00	1 930 322,40	365 872,16	338 318,48	338 318,48	174 331,82	148 364,40	148 364,40	148 364,40	0,00
Wykonanie 2014	2 093 392,82	2 068 639,40	183 691,16	156 137,48	156 137,48	165 022,82	140 269,40	140 269,40	140 269,40	0,00
2015	2 236 445,00	2 236 445,00	93 314,00	93 314,00	93 314,00	6 212,00	5 280,00	5 280,00	5 280,00	0,00
2016	0,00	0,00	0,00	0,00	0,00	0,00	0,00	0,00	0,00	0,00
2017	0,00	0,00	0,00	0,00	0,00	0,00	0,00	0,00	0,00	0,00
2018	0,00	0,00	0,00	0,00	0,00	0,00	0,00	0,00	0,00	0,00
2019	0,00	0,00	0,00	0,00	0,00	0,00	0,00	0,00	0,00	0,00
2020	0,00	0,00	0,00	0,00	0,00	0,00	0,00	0,00	0,00	0,00
2021	0,00	0,00	0,00	0,00	0,00	0,00	0,00	0,00	0,00	0,00
2022	0,00	0,00	0,00	0,00	0,00	0,00	0,00	0,00	0,00	0,00

14) W pozycji 12.1.1.1, 12.2.1.1, 12.3.2, 12.4.2, 12.5.1, 12.6.1, 12.7.1 oraz poz. 12.8.1, 12.8.1, wykazuje się wyłącznie kwoty wynikające z umów na realizację programu, projektu lub zadania zawartych na dzień uchwalenia prognozy, a nieplanowanych do zawarcia w okresie prognozy.

Wyszczególnienie	Wydatki majątkowe na programy, projekty lub zadania finansowane z udziałem środków, o których mowa w art. 5 ust. 1 pkt 2 i 3 ustawy		Wydatki majątkowe na realizację programu, projektu lub zadania wynikające wyłącznie z zawartych umów z podmiotem dysponującym środkami, o których mowa w art. 5 ust. 1 pkt 2 ustawy		Wydatki na wkład krajowy w związku z umową na realizację programu, projektu lub zadania finansowanego z udziałem środków, o których mowa w art. 5 ust. 1 pkt 2 ustawy		Wydatki na wkład krajowy w związku z umową na realizację programu, projektu lub zadania finansowanego w co najmniej 60% środkami, o których mowa w art. 5 ust. 1 pkt 2 ustawy ¹⁵⁾		w tym:		w tym:		w tym:	
	12.4	12.4.1	12.4.2	12.5	12.5.1	12.6	12.6.1	12.7	12.7.1	Przychody z tytułu kredytów, pożyczek, emisji papierów wartościowych powstające w związku z umową na realizację programu, projektu lub zadania finansowanego z udziałem środków, o których mowa w art. 5 ust. 1 pkt 2 ustawy bez względu na stopień finansowania tymi środkami	Przychody z tytułu kredytów, pożyczek, emisji papierów wartościowych powstające w związku z umową na realizację programu, projektu lub zadania finansowanego z udziałem środków, o których mowa w art. 5 ust. 1 pkt 2 ustawy bez względu na stopień finansowania tymi środkami			
Lp														
Formuła														
Wykonanie 2012	0,00	0,00	0,00	0,00	0,00	0,00	0,00	0,00	0,00	0,00	0,00	0,00	0,00	0,00
Wykonanie 2013	2 481 807,11	1 777 187,72	1 777 187,72	0,00	0,00	0,00	0,00	0,00	0,00	0,00	0,00	0,00	0,00	0,00
Plan 3 kw. 2014	3 810 636,16	2 324 746,48	3 718 790,16	1 394 043,68	1 394 043,68	598 149,68	598 149,68	598 149,68	598 149,68	598 149,68	598 149,68	1 986 428,00	1 986 428,00	0,00
Wykonanie 2014	3 253 954,16	2 164 249,48	3 644 187,16	1 394 043,68	1 394 043,68	598 149,68	598 149,68	598 149,68	598 149,68	598 149,68	598 149,68	1 911 824,90	1 911 824,90	0,00
2015	109 781,00	93 313,00	93 313,00	17 400,00	17 400,00	17 400,00	17 400,00	17 400,00	17 400,00	17 400,00	17 400,00	0,00	0,00	0,00
2016	0,00	0,00	0,00	0,00	0,00	0,00	0,00	0,00	0,00	0,00	0,00	0,00	0,00	0,00
2017	0,00	0,00	0,00	0,00	0,00	0,00	0,00	0,00	0,00	0,00	0,00	0,00	0,00	0,00
2018	0,00	0,00	0,00	0,00	0,00	0,00	0,00	0,00	0,00	0,00	0,00	0,00	0,00	0,00
2019	0,00	0,00	0,00	0,00	0,00	0,00	0,00	0,00	0,00	0,00	0,00	0,00	0,00	0,00
2020	0,00	0,00	0,00	0,00	0,00	0,00	0,00	0,00	0,00	0,00	0,00	0,00	0,00	0,00
2021	0,00	0,00	0,00	0,00	0,00	0,00	0,00	0,00	0,00	0,00	0,00	0,00	0,00	0,00
2022	0,00	0,00	0,00	0,00	0,00	0,00	0,00	0,00	0,00	0,00	0,00	0,00	0,00	0,00

15) Przez program, projekt lub zadanie finansowane w co najmniej 60% środkami, o których mowa w art. 5 ust. 1 pkt 2 ustawy, należy rozumieć także taki program, projekt lub zadanie przynoszące dochód, dla których poziom finansowania ze środków, o których mowa w art. 5 ust. 1 pkt 2 ustawy, ustala się po odliczeniu uzyskiwanego dochodu obliczanego zgodnie z przepisami Unii Europejskiej dotyczącymi takiego programu, projektu lub zadania.

Wyszczególnienie	Kwoty dotyczące przejęcia i spłaty zobowiązań po samodzielnych publicznych zakładach opieki zdrowotnej oraz pokrycia ujemnego wyniku									
	Przychody z tytułu kredytów, pożyczek, emisji papierów wartościowych powstałe w związku z zawartą po dniu 1 stycznia 2013 r. umową na realizację programu, projektu lub zadania finansowanego w co najmniej 90% środkami, o których mowa w art. 5 ust. 1 pkt 2 ustawy	w tym:	Kwota zobowiązań wynikających z przejęcia przez jednostkę samorządu terytorialnego zobowiązań po likwidowanych i przekształcanych samodzielnych zakładach opieki zdrowotnej	Dochody budżetowe z tytułu dotacji celowej z budżetu państwa, o której mowa w art. 196 ustawy z dnia 15 kwietnia 2011 r. o działalności leczniczej (Dz.U. Nr 112, poz. 654, z późn. zm.)	Wysokość zobowiązań podlegających umorzeniu, o którym mowa w art. 190 ustawy o działalności leczniczej	Wydatki na spłatę przejętych zobowiązań publicznego zakładu opieki zdrowotnej na zasadach określonych w przepisach o działalności leczniczej	Wydatki na spłatę przejętych zobowiązań publicznego zakładu opieki zdrowotnej likwidowanego na zasadach określonych w przepisach o działalności leczniczej	Wydatki na spłatę zobowiązań publicznego zakładu opieki zdrowotnej przejętych do końca 2011 r. na podstawie przepisów o zakładach opieki zdrowotnej	Wydatki bieżące na pokrycie ujemnego wyniku finansowego samodzielnego publicznego zakładu opieki zdrowotnej	
Lp	12.8	12.8.1	13.1	13.2	13.3	13.4	13.5	13.6	13.7	
Formuła										
Wykonanie 2012	0,00	0,00	0,00	0,00	0,00	0,00	0,00	0,00	0,00	
Wykonanie 2013	0,00	0,00	0,00	0,00	0,00	0,00	0,00	0,00	0,00	
Plan 3 kw. 2014	1 986 428,00	1 986 428,00	0,00	0,00	0,00	0,00	0,00	0,00	0,00	
Wykonanie 2014	1 911 824,90	1 911 824,90	0,00	0,00	0,00	0,00	0,00	0,00	0,00	
2015	0,00	0,00	0,00	0,00	0,00	0,00	0,00	0,00	0,00	
2016	0,00	0,00	0,00	0,00	0,00	0,00	0,00	0,00	0,00	
2017	0,00	0,00	0,00	0,00	0,00	0,00	0,00	0,00	0,00	
2018	0,00	0,00	0,00	0,00	0,00	0,00	0,00	0,00	0,00	
2019	0,00	0,00	0,00	0,00	0,00	0,00	0,00	0,00	0,00	
2020	0,00	0,00	0,00	0,00	0,00	0,00	0,00	0,00	0,00	
2021	0,00	0,00	0,00	0,00	0,00	0,00	0,00	0,00	0,00	
2022	0,00	0,00	0,00	0,00	0,00	0,00	0,00	0,00	0,00	


Wyszczególnienie	Dan. uzupełniająca o dfugu i jego spłacie						
	Splaty rat kapitałowych oraz wykup papierów wartościowych o których mowa w pkt. 5.1., wynikające wyłącznie z tytułu zobowiązań już zaciągniętych	Kwota długu, którego planowana spłata dokonana się z wydatków budżetu x	Wydatki zmniejszające dług x	spłata zobowiązań wymagalnych z lat poprzednich, innych niż w poz. 14.3.3 x	związane z umowami zaliczanymi do tytułów dłużnych wliczanych do państwowego długu publicznego	wypłaty z tytułu wymagalnych poręczeń i gwarancji x	Wynik operacji niekasowych wpływających na kwotę długu (m.in. umorzenia, różnice kursowe) x
Lp	14.1	14.2	14.3	14.3.1	14.3.2	14.3.3	14.4
Formuła							
Wykonanie 2012	1 105 000,00	0,00	0,00	0,00	0,00	0,00	0,00
Wykonanie 2013	2 333 483,00	0,00	0,00	0,00	0,00	0,00	0,00
Plan 3 kw. 2014	2 137 403,56	0,00	0,00	0,00	0,00	0,00	0,00
Wykonanie 2014	2 137 403,56	0,00	0,00	0,00	0,00	0,00	0,00
2015	2 511 824,90	0,00	0,00	0,00	0,00	0,00	0,00
2016	1 000 000,00	0,00	0,00	0,00	0,00	0,00	0,00
2017	800 000,00	0,00	0,00	0,00	0,00	0,00	0,00
2018	700 000,00	0,00	0,00	0,00	0,00	0,00	0,00
2019	1 000 000,00	0,00	0,00	0,00	0,00	0,00	0,00
2020	1 000 000,00	0,00	0,00	0,00	0,00	0,00	0,00
2021	1 300 000,00	0,00	0,00	0,00	0,00	0,00	0,00
2022	0,00	0,00	0,00	0,00	0,00	0,00	0,00


* Informacja o spehieniu wskaźnika spłaty zobowiązań określonego w art. 243 ustawy po uwzględnieniu zobowiązań związku współtworzonego przez jednostkę samorządu terytorialnego, oraz po uwzględnieniu ustawowych wyłączeń zostanie automatycznie wygenerowana przez aplikację wskazaną przez Ministra Finansów, o której mowa w § 4 ust. 1 rozporządzenia Ministra Finansów z dnia 10 stycznia 2013 r. Automatycznie wyliczenia danych na podstawie wartości historycznych i prognozowanych przez jednostkę samorządu terytorialnego dotyczą w szczególności także poz. 9.6.-9.6.1 i pozycji z sekcji nr 16.

** Należy wskazać jedną z następujących podstap prawnych: art. 240a ust. 4 / art. 240a ust. 8 / art. 240b ustawy określającą procedurę jaką objęta jest jednostka samorządu terytorialnego. x - pozycje oznaczone symbolem „x” sporządza się na okres, na który zaciągnięto oraz planuje się zaciągnąć zobowiązania dłużne (prognoza kwoty długu). Okres ten nie podlega wydłużeniu w sytuacji planowania wydatków z tytułu niewymagalnych poręczeń i gwarancji. W przypadku planowania wydatków z tytułu niewymagalnych poręczeń i gwarancji w okresie dłuższym niż okres, na który zaciągnięto oraz planuje się zaciągnąć zobowiązania dłużne, informację o wydatkach z tytułu niewymagalnych poręczeń i gwarancji, wykraczających poza wspomniany okres, należy zamieścić w objaśnieniach do wieloletniej prognozy finansowej. W przypadku, gdy kwoty wydatków wynikające z limitów wydatków na przedsięwzięcia wykraczają poza okres prognozy kwoty długu to pozycje oznaczone symbolem „x” sporządza się do ostatniego roku, na który ustalono limit wydatków na realizację przedsięwzięć wieloletnich.

16) Pozycje sekcji 15 są wykazywane wyłącznie przez jednostki samorządu terytorialnego emitujące obligacje przychodowe.

17) Pozycje sekcji 16 wykazują wyłącznie jednostki objęte procedurą, wynikającą z art. 240a lub art. 240b ustawy

PRZEWODNICĄCY RADY

 Sławomir Milewski




Wykaz przedsięwzięć do WPF

Załącznik Nr 2 do uchwały nr III/12/14 Rady Gminy Turośl z 30.12.2014 r. kwoty w zł

L.p.	Nazwa i cel	Jednostka odpowiedzialna lub koordynująca	Okres realizacji		Łączne nakłady finansowe	Limit 2015	Limit 2016	Limit 2017	Limit 2018	Limit zobowiązań
			od	do						
1	Wydatki na przedsięwzięcia-ogółem (1.1+1.2+1.3)				3 000 000,00	50 000,00	0,00	0,00	0,00	2 950 000,00
1.a	- wydatki bieżące				0,00	0,00	0,00	0,00	0,00	0,00
1.b	- wydatki majątkowe				3 000 000,00	50 000,00	0,00	0,00	0,00	2 950 000,00
1.1.1	- wydatki bieżące				0,00	0,00	0,00	0,00	0,00	0,00
1.1.2	- wydatki majątkowe				3 000 000,00	50 000,00	0,00	0,00	0,00	2 950 000,00
1.1.2.1	Wodociągowanie Gminy Turośl III etap		Urząd Gminy Turośl	2014	2018	50 000,00	0,00	0,00	0,00	2 950 000,00
1.2.1	- wydatki bieżące				0,00	0,00	0,00	0,00	0,00	0,00
1.2.2	- wydatki majątkowe				0,00	0,00	0,00	0,00	0,00	0,00
1.3.1	- wydatki bieżące				0,00	0,00	0,00	0,00	0,00	0,00
1.3.2	- wydatki majątkowe				0,00	0,00	0,00	0,00	0,00	0,00

PRZEWODNICZĄCY RADY

Sławomir Milewski



**UZASADNIENIE DO PROJEKTU WIELOLETNIEJ
PROGNOZY FINANSOWEJ GMINY TUROŚL
NA LATA 2015 – 2022**

Przyjęte na 2015 r. wartości planowanych dochodów są niższe od przewidywanego wykonania roku 2014. Jest to wynikiem uzyskiwania dotacji zarówno na wydatki bieżące, jak i majątkowe w trakcie trwania roku budżetowego. Corocznie na etapie projektowania budżetu dochody i wydatki są niższe, natomiast w trakcie trwania roku budżetowego ulegają one zwiększeniu.

W projekcie budżetu przyjęto tylko środki własne oraz planowane dotacje i subwencje zgodnie z otrzymanymi decyzjami w tym zakresie. Nie ujęto planowanych środków na usuwanie skutków klęsk żywiołowych, o które mamy zamiar się ubiegać w roku 2015. Projektowany budżet na 2015 rok po stronie dochodów wynosi 20.278.561,00 zł. a wydatków 17.766.736,10 zł. W 2015 roku planuje się z nadwyżki budżetowej spłatę zaciągniętych kredytów i pożyczek w wysokości 2.511.824,90 zł.(w tym 1.911.824,90 zł. zaciągniętą pożyczkę na finansowanie wyprzedzające w ramach PROW 2007-13) oraz 600.000 zł. kredytu długoterminowego. Nie planuje się w roku 2015 zaciągnięcia kredytów i pożyczek długoterminowych.

Planowana spłata kredytów i pożyczek (po uwzględnieniu wyłączeń z tytułu spłat pożyczek na finansowanie wyprzedzające projektów realizowanych przy udziale środków unijnych), razem z wydatkami na obsługę długu wynoszą: 2015 – 4,54%, 2016 - 6,93%, 2017 – 5,79%, 2018 – 5,06% i 2019 – 6,22% i 2020 – 5,72%, 2021 - 6,64% i 2022 - 4,86%.

W ramach przedsięwzięć planuje się realizować zadanie pn. Wodociągowanie gminy Turośl – III etap. W roku 2015 planuje się przygotowanie dokumentacji projektowo – kosztorysowej na modernizację Hydroforni w Turośli oraz wodociągowanie i kanalizowanie siedlisk, które nie zostały zwodociągowane i skanalizowane w miejscowości Turośl. Na wodociągowanie miejscowości Wanacja i Nowa Ruda posiadamy dokumentację projektowo - kosztorysową wraz z niezbędnymi pozwoleniami i z chwilą ogłoszenia naboru wniosków w ramach projektów unijnych będziemy ubiegać się o dofinansowanie tych zadań.

Gmina Turośl spełnia wskaźniki z art. 243 ustawy o finansach publicznych przez cały okres spłaty zobowiązań z tytułu zaciągniętych kredytów i pożyczek.

Przewodniczący Rady
Sławomir Milewski

