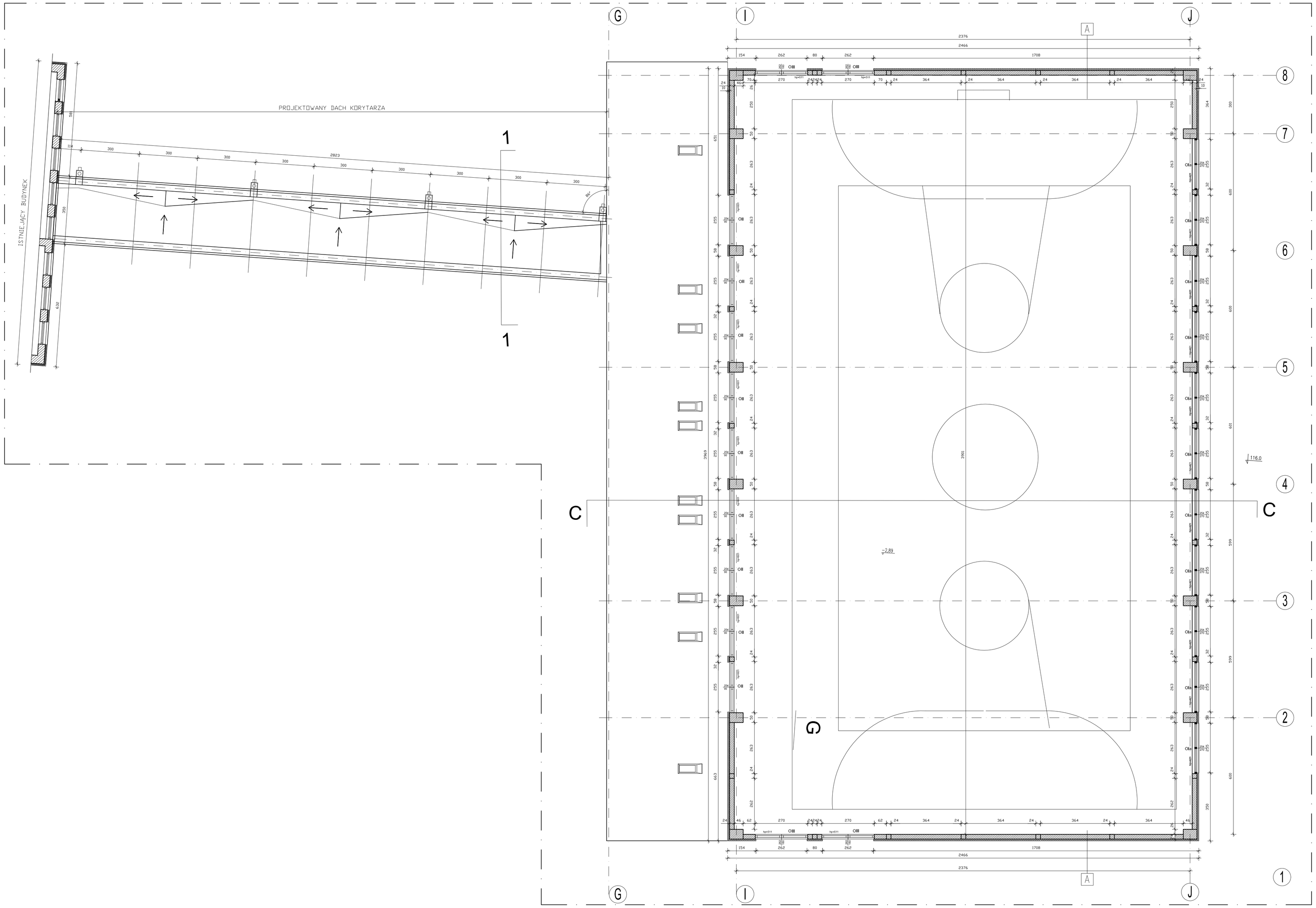

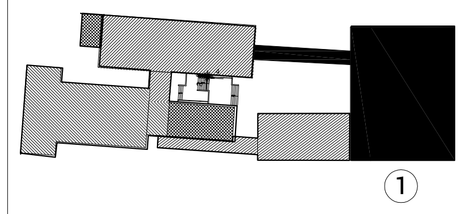

SCHEMAT ETAPOWANIA

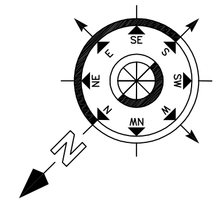

RZUT POZIOM + 600

A ŚCIANY ZEWNĘTRZNE SALI GIMNASTYCZNEJ I BASENU
Tynk strukturalny 1cm
wełna mineralna twarda lub styropian 10cm
gazobeton 24cm
tynk lub glazura

B ŚCIANY ZEWNĘTRZNE
tynk strukturalny 1cm
ściana konstrukcyjna –pustaki max 29cm
płyty ze styropianu 10cm
paljestrowa siatka zbrojąca wtopiona wzaprawą klejową
cienkowarstwowa mineralna wyprawa tynkarska

C ŚCIANA WEWNĘTRZNA KONSTRUKCYJNA
warstwa tynku 1cm
pustak MAX–29cm
warstwa tynku

D ŚCIANA WEWNĘTRZNA DZIAŁOWA
warstwa tynku 1cm
gazobeton 10cm
warstwa tynku

2x papa przeciwwodna układana na zimno
twardy styropian SS20 gr 15cm
folja paraizolacyjna
blacha trapezowa TR 130/345 pozytyw
dźwigar strunobetonowy sbl24

POSADZKA NA GRUNCIE
gress
3.0–6.0 gładź
5.0 styropian
papa termozgrzewalna
12.0 warstwa betonu podkładowego
12.0 podsypka z piasku zagęszczana na mokro

PODŁOGA SALI GIMNASTYCZNEJ
nawierzchnia sportowa
płyta osb–3 lub V313
folja izolacyjna
ślepa podłoga z desek 19x90cm
legary –dolny 25x90 ,górny 19x90 cm ułożone krzyżowo w rozstawie osiowym 50cm
kliny poziomujące w rozstawie osiowym 50cm
folja izolacyjna
5.0 podłoże betonowe
10.0 styropian twardy
2x papa terozgrzewalna
12.0 beton komórkowy zatarty na gładko
12.0 piasek zagęszczony na mokro

STROPY W CZĘŚCI DYDAKTYCZNE
gress
3.0 warstwa wyrównawcza
5.0 wełna mineralna
30.0 strop teriva
tynk

DACH NAD SALĄ GIMNASTYCZNĄ I NAD BASENEM
papa termozgrzewalna
4.0 szlichta zbrojona siatka Rabitza
folja izolacyjna
15.0 styropian lub wełna mineralna
folja paraizolacyjna
strop płytowo żebrowy
blacha stalowa powlekana TR 130/343 pozytyw
dźwigar strunobetonowy SBL–24

Wyburzone ścianki

obszar objęty 1–etapem

ETAP 1

UWAGA
W CZĘŚCI ISTNIEJĄCEJ WSZYSTKIE WYMIARY SPRAWDZAĆ W NATURZE POZIOM 0,00 PRZYJĘTO NA RZĘDNEJ 119,79
POSADOWIENIE KONSTRUKCJI MUSI BYĆ NA NOŚNEJ WARSTWIE RODZIMEJ (PIASEK DROBNY) GRUBOŚCI MINIMUM 0,60m
MIEJSCE PO USUNIĘTEJ WARSTWIE NIENOŚNEJ WYPEŁNIĆ PIASKIEM STABILIZOWANYM CEMENTEM (100kg/m PIASKU) Z ZAGĘSZCZENIEM WARSTWAMI CO ~0,50m WSKAŹNIKIEM Is=0,98
W POZIOMIE POSADOWIENIA WYKONAĆ WARSTWĘ PODŁOŻA GRUBOŚCI MINIMUM 15,0cm Z BETONU B15
POZIOM POSADOWIENIA OBIEKTU PROJEKTOWANEGO NIE MOŻE BYĆ NIŻEJ OD POZIOMU POSADOWIENIA BUDYNKU ISTNIEJĄCEGO

Inwestor:
GMINA SZREŃSK
06-550 Szreńsk, ul. Pl. Kanoniczny 10

ROZBUDOWA ZPO I GIMNAZJUM
w Szreńsku przy ul. Budzyn 8

RZUT POZIOM +600

JEDNOSTKA PROJEKTOWA
M KWADRAT
ul. Kanforowa 81
03-289 Warszawa
tel./fax (22) 747 10 07
tel./fax (22) 814 37 53
www.mkwadrat.pl

Projektant:
mgr inż. arch. Michał Michalak
upr. nr MA/006/06, MOiA 1819

PROJEKT BUDOWLANY
Opracowano: 03.2009

Opracowanie:
tech. bud. Krzysztof Płochocki

skala 1:100

Sprawdzający:
mgr inż. arch. Leszek Piskowski
MA-0651 upr. bud. nr St 41/80

Rys. nr 12