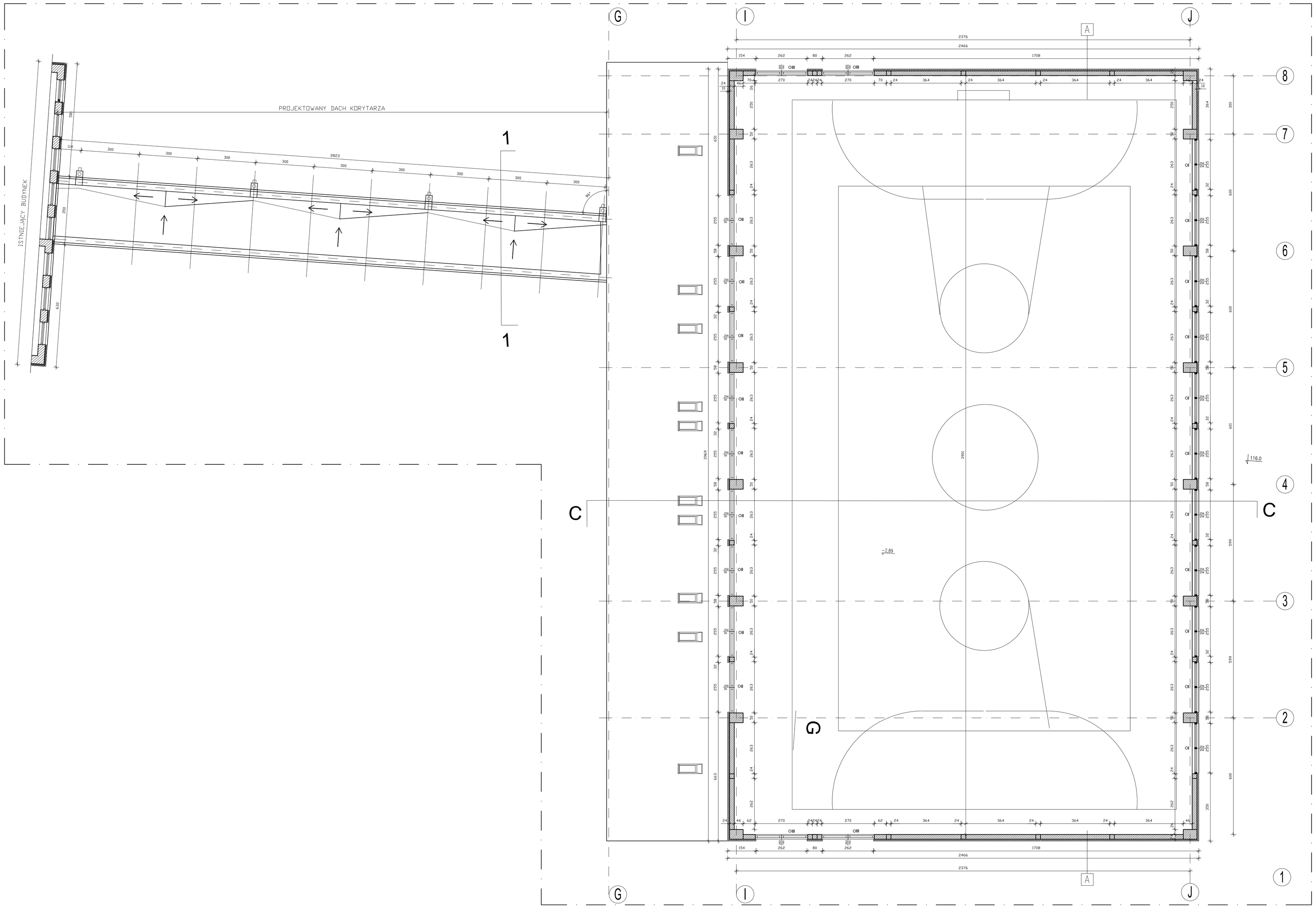

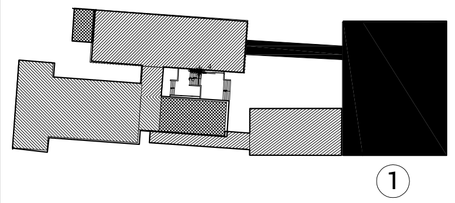

SCHEMAT ETAPOWANIA

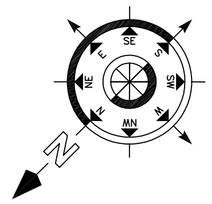

RZUT POZIOM + 600

A ŚCIANY ZEWNĘTRZNE SALI GIMNASTYCZNEJ I BASENU
Tynk strukturalny 1cm
wełna mineralna twarda lub styropian 10cm
gazobeton 24cm
tynk lub glazura

B ŚCIANY ZEWNĘTRZNE
tynk strukturalny 1cm
ściana konstrukcyjna –pustaki max 29cm
płyty ze styropianu 10cm
pojedyńcza siatka zbrojąca wtopiona wzaprawę klejową
cienkowarstwowa mineralna wyprawa tynkarska

C ŚCIANA WEWNĘTRZNA KONSTRUKCYJNA
warstwa tynku 1cm
pustak MAX–29cm
warstwa tynku

D ŚCIANA WEWNĘTRZNA DZIAŁOWA
warstwa tynku 1cm
gazobeton 10cm
warstwa tynku

2x papa przeciwwodna układana na zimno
twardy styropian SS20 gr 15cm
folja paroizolacyjna
blacha trapezowa TR 130/345 pozytyw
dźwigar strunobetonowy sbl24

POSADZKA NA GRUNCIE
gres
3.0–6.0 gładź
5.0 styropian
papa termozgrzewalna
12.0 warstwa betonu podkładowego
12.0 podsypka z piasku zagęszczana na mokro

PODŁOGA SALI GIMNASTYCZNEJ
nawierzchnia sportowa
płyta osb–3 lub V313
folja izolacyjna
stopa podłogo z desek 19x90cm
legary –dolny 25x90 ,górny 19x90 cm ułożone krzyżowo w rozstawie osiowym 50cm
kliny poziomujące w rozstawie osiowym 50cm
folja izolacyjna
5.0 podłoże betonowe
10.0 styropian twardy
2x papa terozgrzewalna
12.0 beton kamrdażowy zatarty na gładko
12.0 piasek zagęszczony na mokro

STROPY W CZĘŚCI DYDAKTYCZNE
gres
3.0 warstwa wyrównawcza
5.0 wełna mineralna
30.0 strop teriva
tynk

DACH NAD SALĄ GIMNASTYCZNĄ I NAD BASENEM
papa termozgrzewalna
4.0 szlichta zbrojona siatką Rabitza
folja izolacyjna
15.0 styropian lub wełna mineralna
folja paroizolacyjna
strop płytowo żebrowy
blacha stalowa powlekana TR 130/343 pozytyw
dźwigar strunobetonowy SBL–24

Wyburzone ścianki

obszar objęty1–etapem

ETAP 1

UWAGA
W CZĘŚCI ISTNIEJĄCEJ WSZYSTKIE WYMIARY SPRAWDZAĆ W NATURZE
POZIOM 0,00 PRZYJĘTO NA RZĘDNEJ 119,79
POSADOWIENIE KONSTRUKCJI MUSI BYĆ NA NOŚNEJ WARSTWIE RODZIMEJ (PIASEK DROBNY) GRUBOŚCI MINIMUM 0,60m
MIEJSCE PO USUNIĘTEJ WARSTWIE NIENOŚNEJ WYPEŁNIĆ PIASKIEM STABILIZOWANYM CEMENTEM (100kg/m PIASKU) Z ZAGĘSZCZENIEM WARSTWAMI CO ~0,50m WSKAŹNIKIEM Is=0,98
W POZIOMIE POSADOWIENIA WYKONAĆ WARSTWĘ PODŁOŻA GRUBOŚCI MINIMUM 15,0cm Z BETONU B15
POZIOM POSADOWIENIA OBIEKTU PROJEKTOWANEGO NIE MOŻE BYĆ NIŻEJ OD POZIOMU POSADOWIENIA BUDYNKU ISTNIEJĄCEGO

Inwestor: **GMINA SZREŃSK** **06-550 Szreńsk, ul. Pl. Kanoniczny 10**		JEDNOSTKA PROJEKTOWA M KWADRAT ul. Rzeńkowa 81 01-496 Warszawa tel./fax (22) 747 10 67 tel./fax (22) 854 37 53 www.mkwadrat.pl
ROZBUDOWA ZPO I GIMNAZJUM **w Szreńsku przy ul. Budzyn 8**		
RZUT POZIOM +600		
Projektant: **mgr inż. arch. Michał Michalak** **upr. nr MA/006/06, MOIA 1819**		**PROJEKT BUDOWLANY** Opracowano: 03.2009
Opracowanie: **tech. bud. Krzysztof Płochocki**		**skala 1:100**
Sprawdzający: **mgr inż. arch. Leszek Piskowski** **MA-0651 upr. bud. nr St 41/80**		**Rys. nr 12**