


Nazwa i adres jednostki sprawozdawczej Miasto Świdwin Pl. Konstytucji 3-Maja 1 78-300 ŚWIDWIN		Zestawienie zmian w funduszu jednostki sporządzone na na dzień 31-12-2012 r.	Adresat: Regionalna Izba Obrachunkowa w Szczecinie	
Numer identyfikacyjny REGON 000525429			Wysłać bez pisma przewodniego 01482C4CD63FAF86 	
			Stan na koniec roku poprzedniego	Stan na koniec roku bieżącego
I.	Fundusz jednostki na początku okresu (BO)		68 335 223,83	76 030 937,56
I.1.	Zwiększenie funduszu (z tytułu)		90 961 172,87	83 578 416,61
I.1.1.	Zysk bilansowy za rok ubiegły		30 216 970,92	30 159 978,99
I.1.2.	Zrealizowane wydatki budżetowe		46 409 899,19	44 602 006,44
I.1.3.	Zrealizowane płatności ze środków europejskich		0,00	0,00
I.1.4.	Środki na inwestycje		8 824 464,93	5 720 958,97
I.1.5.	Aktualizacja wyceny środków trwałych		0,00	609 373,00
I.1.6.	Nieodpłatnie otrzymane środki trwałe i środki trwałe w budowie oraz wartości niematerialne i prawne		5 444 049,83	1 519 439,37
I.1.7.	Aktywa przejęte od zlikwidowanych lub połączonych jednostek		0,00	0,00
I.1.8.	Aktywa otrzymane w ramach centralnego zaopatrzenia		0,00	0,00
I.1.9.	Pozostałe odpisy z wyniku finansowego za rok bieżący		0,00	0,00
I.1.10.	Inne zwiększenia		65 788,00	966 659,84
I.2.	Zmniejszenia funduszu jednostki (z tytułu)		83 265 458,81	80 955 437,14
I.2.1.	Strata za rok ubiegły		18 792 152,81	20 949 199,30
I.2.2.	Zrealizowane dochody budżetowe		42 137 149,18	44 253 384,08
I.2.3.	Rozliczenie wyniku finansowego i środków obrotowych za rok ubiegły		4 138 964,42	4 312 718,37
I.2.4.	Dotacje i środki na inwestycje		11 944 091,33	9 139 618,12
I.2.5.	Aktualizacja wyceny środków trwałych		0,00	0,00
I.2.6.	Wartość sprzedanych i nieodpłatnie przekazanych środków trwałych i środków trwałych w budowie oraz wartości niematerialnych i prawnych		5 933 712,84	534 625,57
I.2.7.	Pasywa przejęte od zlikwidowanych lub połączonych jednostek		0,00	0,00
I.2.8.	Aktywa przekazane w ramach centralnego zaopatrzenia		0,00	0,00
I.2.9.	Inne zmniejszenia		319 388,23	1 765 891,70
II.	Fundusz jednostki na koniec okresu (BZ)		76 030 937,56	78 653 917,03
III.	Wynik finansowy netto za rok bieżący (+,-)		4 902 808,13	6 361 300,04
III.1.	zysk netto (+)		30 159 978,99	32 240 782,35

SKARBNIK MIASTA
główny księgowy
mgr Urszula Ciesielska

2013-04-24

rok, miesiąc, dzień

01482C4CD63FAF86

SKARBNIK MIASTA

mgr Jan Owsiak

kierownik jednostki

III.2.	strata netto (-)	-25 257 170,86	-25 879 482,31
IV.	Nadwyżka dochodów jednostek budżetowych, nadwyżka środków obrotowych samorządowych zakładów budżetowych	4 746,81	0,00
V.	Fundusz (II+,-III-IV)	80 928 998,88	85 015 217,07

Informacje uzupełniające istotne dla oceny rzetelności i przejrzystości sytuacji finansowej :


SKARBNIK MIASTA

główny księgowy


mgr Urszula Ciéslińska

2013-04-24


rok, miesiąc, dzień

01482C4CD63FAF86

BURMISTRZ MIASTA


mgr Jan Owsiak

kierownik jednostki

Nazwa i adres jednostki sprawozdawczej Miasto Świdwin Pl.Konstytucji 3-Maja 1 78-300 ŚWIDWIN	BILANS z wykonania budżetu państwa, jednostki i samorządu terytorialnego Gmina ŚWIDWIN sporządzony na dzień 31-12-2012 r.	Adresat: Regionalna Izba Obrachunkowa w Szczecinie
		Wysłać bez pisma przewodniego 2BAAC0AD89C59748 
Numer identyfikacyjny REGON 000525429		

AKTYWA	Stan na początek roku	Stan na koniec roku	PASYWA	Stan na początek roku	Stan na koniec roku
I Środki pieniężne	1 785 288,25	1 874 563,92	I Zobowiązania	15 088 879,23	15 302 758,86
I.1 Środki pieniężne	1 785 288,25	1 874 563,92	I.1 Zobowiązania finansowe	14 906 750,00	14 835 250,00
I.1.1 Środki pieniężne budżetu	1 782 337,15	1 417 343,58	I.1.1 Krótkoterminowe (do 12 miesięcy)	0,00	0,00
I.1.2 Pozostałe środki pieniężne	2 951,10	457 220,34	I.1.2 Długoterminowe (powyżej 12 miesięcy)	14 906 750,00	14 835 250,00
II Należności i rozliczenia	443 267,04	204 071,48	I.2 Zobowiązania wobec budżetów	181 471,05	466 281,08
II.1 Należności finansowe	0,00	0,00	I.3 Pozostałe zobowiązania	658,18	1 227,78
II.1.1 Krótkoterminowe (do 12 miesięcy)	0,00	0,00	II Aktywa netto budżetu	-13 502 796,94	-13 898 269,46
II.1.2 Długoterminowe (powyżej 12 miesięcy)	0,00	0,00	II.1 Wynik wykonania budżetu (+,-)	-4 315 311,84	-459 507,95
II.2 Należności od budżetów	273 647,60	203 832,80	II.1.1 Nadwyżka budżetu (+)	0,00	0,00
II.3 Pozostałe należności i rozliczenia	169 619,44	238,68	II.1.2 Deficyt budżetu (-)	-4 315 311,84	-395 472,52
III Inne aktywa	0,00	0,00	II.1.3 Niewykonane wydatki (-)	0,00	-64 035,43
			II.2 Wynik na operacjach niekasowych (+,-)	0,00	0,00
			II.3 Rezerwa na niewygasające wydatki	0,00	64 035,43
			II.4 Środki z prywatyzacji	0,00	0,00
			II.5 Skumulowany wynik budżetu (+,-)	-9 187 485,10	-13 502 796,94
			III Inne pasywa	642 473,00	674 146,00
Suma aktywów	2 228 555,29	2 078 635,40	Suma pasywów	2 228 555,29	2 078 635,40

Informacje uzupełniające:

SKARBNIK MIASTA
mgr Urszula Ciesielska
skarbnik

2013-03-28

rok, miesiąc, dzień

BURMISTRZ MIASTA

mgr Jan Owsiak

zarząd

Symbol	Opis	Wartość
1	Udzielone gwarancje i poręczenia	0,00
2	Otrzymane gwarancje i poręczenia	0,00
3	Inne informacje istotne dla rzetelności i przejrzystości budżetu	0,00

SKARBNIK MIASTA

mgr Urszula Ciesielska

skarbnik

2013-03-28

rok, miesiąc, dzień

BURMISTRZ MIASTA

mgr Jan Owsiak

zarząd

Wyjaśnienia do bilansu

SKARBNIK MIASTA
[Signature]
mgr Urszula Gieślińska


skarbnik

2013-03-28

rok, miesiąc, dzień

BURMISTRZ MIASTA
[Signature]
mgr Jan Cwiśnik

zarząd

Nazwa i adres jednostki sprawozdawczej Miasto Świdwin Pl.Konstytucji 3-Maja 1 78-300 ŚWIDWIN Numer identyfikacyjny REGON 000525429	BILANS jednostki budżetowej i samorządowego zakładu budżetowego sporządzony na dzień 31-12-2012 r.	Adresat: Regionalna Izba Obrachunkowa w Szczecinie
		Wysłać bez pisma przewodniego C97403FAAE4522BE 

AKTYWA	Stan na początek roku	Stan na koniec roku	PASYWA	Stan na początek roku	Stan na koniec roku
A Aktywa trwałe	80 750 930,84	84 903 185,62	A Fundusz	80 928 998,88	85 015 217,07
A.I Wartości niematerialne i prawne	7 430,66	13 478,75	A.I Fundusz jednostki	76 030 937,56	78 653 917,03
A.II Rzeczowe aktywa trwałe	69 553 705,11	73 082 354,74	A.II Wynik finansowy netto (+,-)	4 902 808,13	6 361 300,04
A.II.1 Środki trwałe	68 668 878,89	71 804 588,92	A.II.1 Zysk netto (+)	30 159 978,99	32 240 782,35
A.II.1.1 Grunty	11 713 344,83	12 433 339,02	A.II.2 Strata netto (-)	-25 257 170,86	-25 879 482,31
A.II.1.2 Budynki, lokale i obiekty inżynierii lądowej i wodnej	55 841 910,74	58 356 167,65	A.III Nadwyżka środków obrotowych (-)	-4 746,81	0,00
A.II.1.3 Urządzenia techniczne i maszyny	540 478,52	389 716,90	A.IV Odpisy z wyniku finansowego (-)	0,00	0,00
A.II.1.4 Środki transportu	222 975,37	180 519,37	A.V Fundusz mienia zlikwidowanych jednostek	0,00	0,00
A.II.1.5 Inne środki trwałe	350 169,43	444 845,98	B Państwowe fundusze celowe	0,00	0,00
A.II.2 Środki trwałe w budowie (inwestycje)	884 826,22	1 277 765,82	C Zobowiązania i rezerwy na zobowiązania	4 082 800,46	5 532 889,61
A.II.3 Zaliczka na środki trwałe w budowie (inwestycje)	0,00	0,00	C.I Zobowiązania długoterminowe	0,00	0,00
A.III Należności długoterminowe	668 795,07	524 352,13	C.II Zobowiązania krótkoterminowe	4 082 800,46	5 532 889,61
A.IV Długoterminowe aktywa finansowe	10 521 000,00	11 283 000,00	C.II.1 Zobowiązania z tytułu dostaw i usług	234 812,41	382 100,85
A.IV.1 Akcje i udziały	10 521 000,00	11 283 000,00	C.II.2 Zobowiązania wobec budżetów	1 589 441,92	2 407 284,46
A.IV.2 Inne papiery wartościowe	0,00	0,00	C.II.3 Zobowiązania z tytułu ubezpieczeń i innych świadczeń	353 620,88	715 209,28
A.IV.3 Inne długoterminowe aktywa finansowe	0,00	0,00	C.II.4 Zobowiązania z tytułu wynagrodzeń	943 604,68	1 029 995,16
A.V Wartość mienia zlikwidowanych jednostek	0,00	0,00	C.II.5 Pozostałe zobowiązania	921 562,10	960 877,58
B Aktywa obrotowe	5 831 719,89	7 151 822,06	C.II.6 Sumy obce (depozytowe, zabezpieczenie wykonania umów)	39 731,73	37 342,17

SKARBNIK MIASTA
(główny księgowy)

mgr Urszula Cieślińska

2013-04-24

(rok, miesiąc, dzień)

C97403FAAE4522BE

BURMISTRZ MIASTA

mgr Jan Owsiak

(kierownik jednostki)

B.I Zapasy	39 101,09	30 339,80	C.II.7 Rozliczenia z tytułu środków na wydatki budżetowe i z tytułu dochodów budżetowych	26,74	80,11
B.I.1 Materiały	18 511,88	9 765,76	C.III Rezerwy na zobowiązania	0,00	0,00
B.I.2 Półprodukty i produkty w toku	0,00	0,00	D Fundusze specjalne	902 056,32	982 548,87
B.I.3 Produkty gotowe	0,00	0,00	D.1 Zakładowy Fundusz Świadczeń Socjalnych	901 393,96	982 548,87
B.I.4 Towary	20 589,21	20 574,04	D.2 Inne fundusze	662,36	0,00
B.II Należności krótkoterminowe	5 485 834,18	6 638 595,73	E Rozliczenia międzyokresowe	668 795,07	524 352,13
B.II.1 Należności z tytułu dostaw i usług	1 039 270,52	1 264 587,04	E.I Rozliczenia międzyokresowe przychodów	668 795,07	524 352,13
B.II.2 Należności od budżetów	66 587,19	50 294,45	E.II Inne rozliczenia międzyokresowe	0,00	0,00
B.II.3 Należności z tytułu ubezpieczeń i innych świadczeń	0,00	0,00			
B.II.4 Pozostałe należności	4 379 976,47	5 323 714,24			
B.II.5 Rozliczenia z tytułu środków na wydatki budżetowe i z tytułu dochodów budżetowych	0,00	0,00			
B.III Krótkoterminowe aktywa finansowe	304 662,26	480 065,64			
B.III.1 Środki pieniężne w kasie	5 773,69	5 078,54			
B.III.2 Środki pieniężne na rachunkach bankowych	298 648,16	474 577,14			
B.III.3 Środki pieniężne państwowego funduszu celowego	0,00	0,00			
B.III.4 Inne środki pieniężne	240,41	409,96			
B.III.5 Akcje lub udziały	0,00	0,00			
B.III.6 Inne papiery wartościowe	0,00	0,00			
B.III.7 Inne krótkoterminowe aktywa finansowe	0,00	0,00			
B.IV Rozliczenia międzyokresowe	2 122,36	2 820,89			
Suma aktywów	86 582 650,73	92 055 007,68	Suma pasywów	86 582 650,73	92 055 007,68

A. Objasnienie - wykazane w bilansie wartości aktywów trwałych i obrotowych są pomniejszone odpowiednio o umorzenie i odpisy aktualizujące.

B. Informacje uzupełniające istotne dla rzetelności i przejrzystości sytuacji finansowej i majątkowej:

SKARBNIK MIASTA

mgr Urszula Cześlińska
(główny księgowy)

2013-04-24

(rok, miesiąc, dzień)

BURMISTRZ MIASTA

mgr Jan Owsiak

(kierownik jednostki)

Symbol	Opis	Wartość
1	Umorzenie wartości niematerialnych i prawnych	143 877,28
2	Umorzenie środków trwałych	42 744 871,14
3	Umorzenie pozostałych środków trwałych	2 344 566,04
4	Odpisy aktualizujące środki trwałe	0,00
5	Odpisy aktualizujące środki trwałe w budowie	0,00
6	Odpisy aktualizujące wartości niematerialne i prawne	0,00
7	Odpisy aktualizujące należności	1 355 316,91

SKARBNIK MIASTA

mgr Urszula Cieślińska
(główny księgowy)

BeSTia

2013-04-24


(rok, miesiąc, dzień)

C97403FAAE4522BE

BURMISTRZ MIASTA

mgr Jan Owsiak

(kierownik jednostki)

Nazwa i adres jednostki sprawozdawczej Miasto Świdwin Pl.Konstytucji 3-Maja 1 78-300 ŚWIDWIN	Rachunek zysków i strat jednostki (wariant porównawczy) sporządzony na na dzień 31-12-2012 r.	Adresat: Regionalna Izba Obrachunkowa w Szczecinie	
Numer identyfikacyjny REGON 000525429		Wysłać bez pisma przewodniego 4E768D0F103E7437 	
		Stan na koniec roku poprzedniego	Stan na koniec roku bieżącego
A. Przychody netto z podstawowej działalności operacyjnej	45 058 844,09	47 697 125,01	
A.I. Przychody netto ze sprzedaży produktów	2 581 629,93	2 902 144,51	
A.II. Zmiana stanu produktów (zwiększenia - wartość dodatnia, zmniejszenie - wartość ujemna)	0,00	0,00	
A.III. Koszt wytworzenia produktów na własne potrzeby jednostki	0,00	0,00	
A.IV. Przychody netto ze sprzedaży towarów i materiałów	260 857,44	235 525,31	
A.V. Dotacje na finansowanie działalności podstawowej	0,00	0,00	
A.VI. Przychody z tytułu dochodów budżetowych	42 216 356,72	44 559 455,19	
B. Koszty działalności operacyjnej	39 720 460,33	41 437 660,87	
B.I. Amortyzacja	3 092 478,39	3 137 623,81	
B.II. Zużycie materiałów i energii	3 867 591,67	4 105 076,55	
B.III. Usługi obce	4 753 138,10	3 567 523,87	
B.IV. Podatki i opłaty	282 316,34	1 263 021,01	
B.V. Wynagrodzenia	14 540 142,95	15 530 408,54	
B.VI. Ubezpieczenia społeczne i inne świadczenia dla pracowników	3 323 785,57	3 998 510,39	
B.VII. Pozostałe koszty rodzajowe	194 630,11	228 073,53	
B.VIII. Wartość sprzedanych towarów i materiałów	135 904,66	125 699,39	
B.IX. Inne świadczenia finansowane z budżetu	9 502 251,46	9 476 591,17	
B.X. Pozostałe obciążenia	28 221,08	5 132,61	
C. Zysk (strata) z działalności podstawowej (A - B)	5 338 383,76	6 259 464,14	
D. Pozostałe przychody operacyjne	132 965,62	118 179,27	
D.I. Zysk ze zbycia niefinansowych aktywów trwałych	0,00	0,00	
D.II. Dotacje	0,00	0,00	
D.III. Inne przychody operacyjne	132 965,62	118 179,27	
E. Pozostałe koszty operacyjne	51 129,05	95 999,73	
E.I. Koszty inwestycji finansowanych ze środków własnych samorządowych zakładów budżetowych i dochodów jednostek budżetowych gromadzonych na wydzielonym rachunku	0,00	0,00	

SKARBNIK MIASTA
główny księgowy
mgr Urszula Cieślifska

2013-04-24
rok, miesiąc, dzień
4E768D0F103E7437

BURMISTRZ MIASTA
mgr Jan Owsiak
kierownik jednostki

E.II.	Pozostałe koszty operacyjne	51 129,05	95 999,73
F.	Zysk (strata) z działalności operacyjnej (C + D - E)	5 420 220,33	6 281 643,68
G.	Przychody finansowe	109 661,49	823 374,54
G.I.	Dywidendy i udziały w zyskach	0,00	50 000,00
G.II.	Odsetki	13 165,77	30 508,11
G.III.	Inne	96 495,72	742 866,43
H.	Koszty finansowe	627 073,69	743 718,18
H.I.	Odsetki	621 054,51	713 914,64
H.II.	Inne	6 019,18	29 803,54
I.	Zysk (strata) z działalności gospodarczej (F + G - H)	4 902 808,13	6 361 300,04
J.	Wynik zdarzeń nadzwyczajnych (J.I. - J.II.)	0,00	0,00
J.I.	Zyski nadzwyczajne	0,00	0,00
J.II.	Straty nadzwyczajne	0,00	0,00
K.	Zysk (strata) brutto (I +- J)	4 902 808,13	6 361 300,04
L.	Podatek dochodowy	0,00	0,00
M.	Pozostałe obowiązkowe zmniejszenia zysku (zwiększenia straty) oraz nadwyżki środków obrotowych	0,00	0,00
N.	Zysk (strata) netto (K - L - M)	4 902 808,13	6 361 300,04

Informacje uzupełniające istotne dla oceny rzetelności i przejrzystości sytuacji finansowej :

SKARBNIK MIASTA

mgr Urszula Cieślińska

główny księgowy

2013-04-24

rok, miesiąc, dzień

4E768D0F103E7437

BURMISTRZ MIASTA

mgr Jan Owsiak

kierownik jednostki