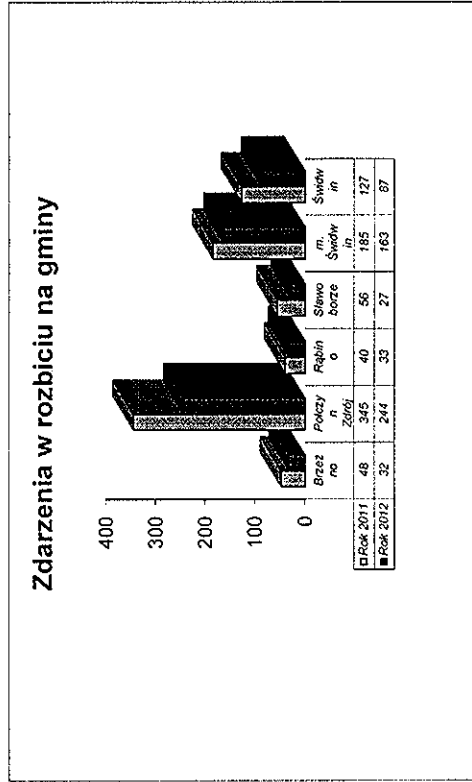
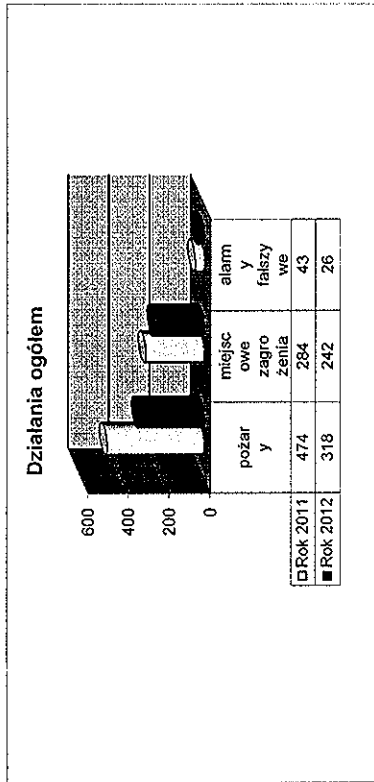


**INFORMACJA KOMENDANTA
POWIATOWEGO PSP W ŚWIDWINIE O
STANIE OCHRONY
PRZECIWPOŻAROWEJ W MIEŚCIE
ZA 2012R.**

Działania ratowniczo - gaśnicze jednostek organizacyjnych ochrony przeciwpożarowej w roku 2012 w porównaniu z analogicznym okresem roku ubiegłego

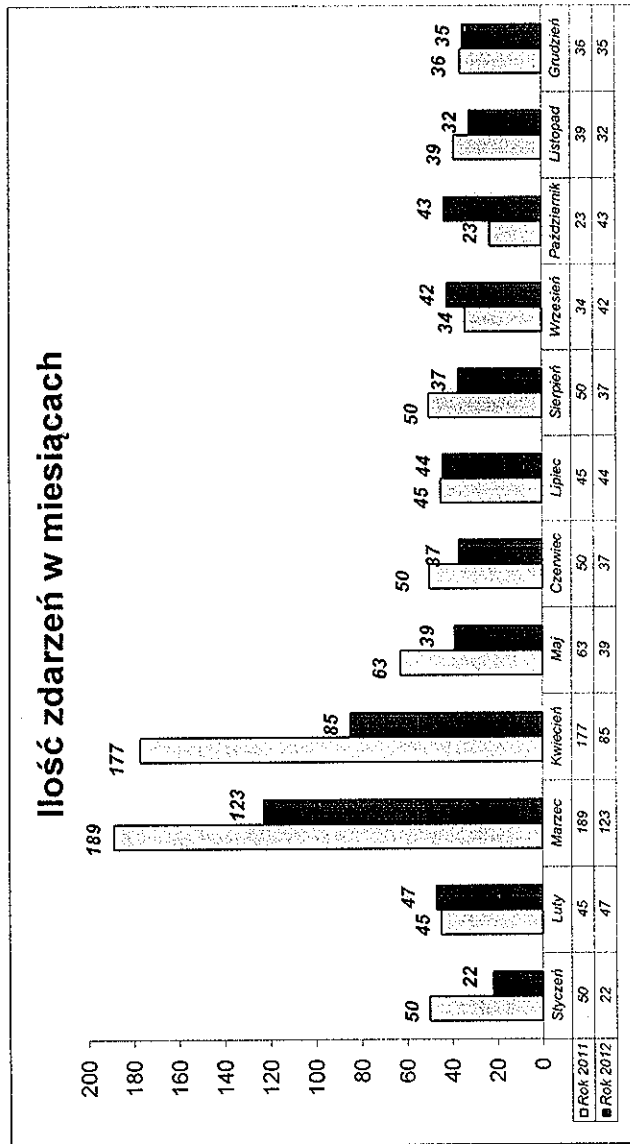
| Wyszczególnienie | 2011 | 2012 | wz/sp w % |
|------------------------------------|------|------|-----------|
| Ogółem działań: | 801 | 586 | -26,84 |
| w tym: | | | |
| pożary | 474 | 318 | -32,91 |
| miejscowe zagrożenia | 284 | 242 | -14,79 |
| alarmy fałszywe | 43 | 26 | -39,53 |
| Pożary wg wielkości: | | | |
| bardzo duże | 0 | 3 | - |
| duże | 4 | 4 | 0,00 |
| średnie | 47 | 27 | -42,55 |
| małe | 423 | 284 | -32,86 |
| Miejscowe zagrożenia wg wielkości: | | | |
| duże | 0 | 0 | - |
| średnie | 0 | 1 | - |
| lokalne | 241 | 193 | -19,92 |
| małe | 43 | 48 | 11,63 |
| Zdarzenia wg rodzaju obiektów: | | | |
| obiekty użyteczności publicznej | 33 | 15 | -54,55 |
| obiekty mieszkalne | 131 | 105 | -19,85 |
| obiekty produkcyjne | 8 | 2 | -75,00 |
| obiekty magazynowe | 6 | 5 | -16,67 |
| środki transportu | 67 | 45 | -32,84 |
| lasy pań. i prywatne | 14 | 8 | -42,86 |
| uprawy, rolnictwo | 293 | 181 | -38,23 |
| inne obiekty | 209 | 199 | -4,78 |
| Zdarzenia w rozbiściu na gminy: | | | |
| Brzeźno | 48 | 32 | -33,33 |
| Półczyn Zdrój | 345 | 244 | -29,28 |
| Rąbino | 40 | 33 | -17,50 |
| Sławoborze | 56 | 27 | -51,79 |
| m. Świdwin | 185 | 163 | -11,89 |
| Świdwin | 127 | 87 | -31,50 |



| Wyszczególnienie | 2011 | 2012 | WZ/SP w % |
|------------------------------|--------|--------|--------------|
| Udział w działaniach: | | | |
| zastępów ogółem | 1161 | 936 | -19,38 |
| strażaków ogółem | 5793 | 4102 | -29,19 |
| w tym: | | | |
| zastępów PSP | 539 | 499 | -7,42 |
| zastępów OSP w KSRG | 486 | 352 | -27,57 |
| zastępów OSP z poza KSRG | 134 | 80 | -40,30 |
| strażaków PSP | 2374 | 1719 | -27,59 |
| strażaków OSP w KSRG | 2697 | 1944 | -27,92 |
| strażaków OSP z poza KSRG | 716 | 425 | -40,64 |
| Straty w tys.zł: | | | |
| w pożarach | 1084,4 | 2335,5 | 115,37 |
| w m.zagrożeniach | 1339,1 | 573,5 | -57,17 |

| Ilość występowania zdarzeń w rozbiu na miesiące | WZ/SP w % | | |
|---|--------------|------|--------|
| | 2011 | 2012 | |
| Styczeń | 50 | 22 | -56,00 |
| Luty | 45 | 47 | 4,44 |
| Marzec | 189 | 123 | -34,92 |
| Kwiecień | 177 | 85 | -51,98 |
| Maj | 63 | 39 | -38,10 |
| Czerwiec | 50 | 37 | -26,00 |
| Lipiec | 45 | 44 | -2,22 |
| Sierpień | 50 | 37 | -26,00 |
| Wrzesień | 34 | 42 | 23,53 |
| Październik | 23 | 43 | 86,96 |
| Listopad | 39 | 32 | -17,95 |
| Grudzień | 36 | 35 | -2,78 |

| Udział jednostek w zdarzeniach na terenie powiatu | 2011 | 2012 |
|---|------|------|
| PSP | 450 | 326 |
| OSP | 324 | 246 |
| Wspólnie | 93 | 90 |



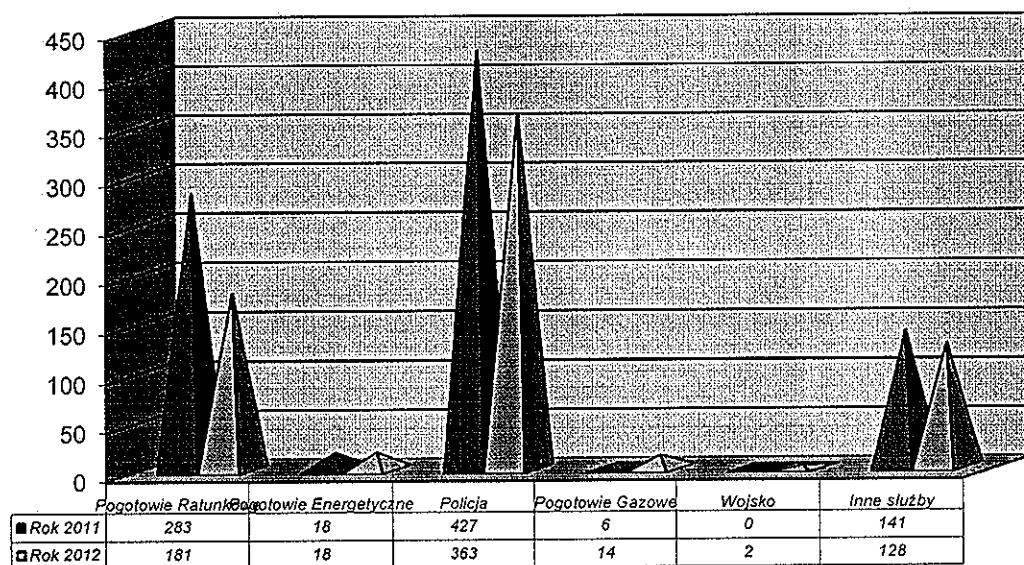
Osoby poszkodowane w zdarzeniach

| Rok 2011 | | | | | | Rok 2012 | | | | | |
|----------------|-------|----------------|-------|----------------|-------|----------------|-------|----------------|-------|----------------|-------|
| Ratownicy | | Inne osoby | | Dzieci | | Ratownicy | | Inne osoby | | Dzieci | |
| śmierte lne | ranni | śmierte lne | ranni | śmierte lne | ranni | śmierte lne | ranni | śmierte lne | ranni | śmierte lne | ranni |
| 0 | 1 | 10 | 66 | 1 | 2 | 0 | 6 | 4 | 45 | 0 | 4 |

Działania ratowniczo - gaśnicze wspierane były przez następujące służby (ilość osób):

| | Rok 2011 | Rok 2012 |
|------------------------|----------|----------|
| Pogotowie Ratunkowe | 283 | 181 |
| Pogotowie Energetyczne | 18 | 18 |
| Policja | 427 | 363 |
| Pogotowie Gazowe | 6 | 14 |
| Wojsko | 0 | 2 |
| Inne służby | 141 | 128 |

Udział służb współdziałających



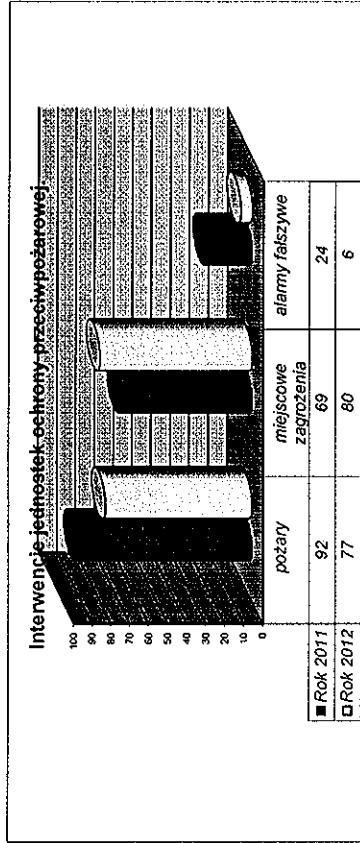
Częstotliwość wyjazdów do zdarzeń jednostek ochrony przeciwpożarowej w 2011 i 2012 r. przedstawia się następująco:

| 2011 | | | 2012 | | |
|------------------------|-----|-------------|------------------------|-----|-------------|
| Wyjazdy do: | | | Wyjazdy do: | | |
| Zdarzenia | co: | 10,94 godz. | Zdarzenia | co: | 14,95 godz. |
| Pożaru | co: | 18,48 godz. | Pożaru | co: | 27,55 godz. |
| Miejscowego zagrożenia | co: | 30,85 godz. | Miejscowego zagrożenia | co: | 36,20 godz. |

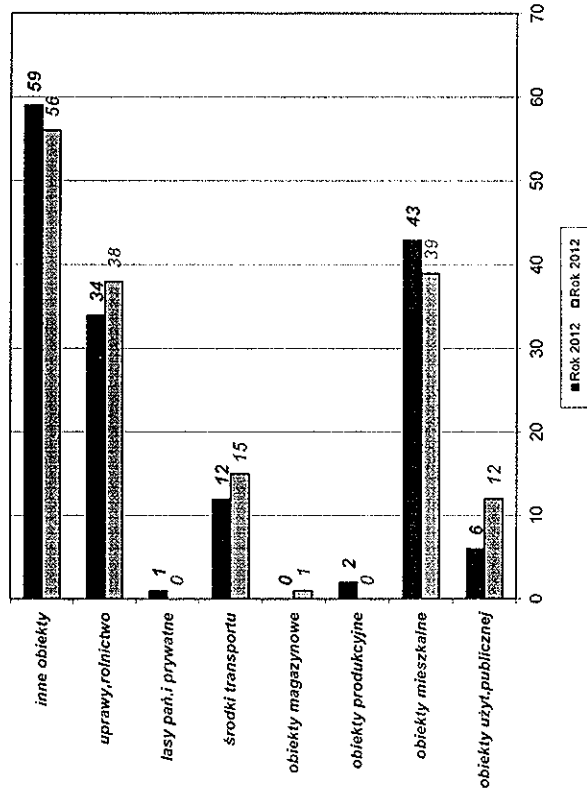
Działania ratownicze jednostek ochrony przeciwpożarowej w 2012 r. w porównaniu do 2011 r.

Gmina Miasto Świdwin

| Wyszczególnienie | 2011 | 2012 | wz/sp w % |
|-----------------------------|------------|------------|---------------|
| Ogółem działań: | 185 | 163 | -11,89 |
| w tym: | | | |
| pożary | 92 | 77 | -16,30 |
| miejscowe zagrożenia | 69 | 80 | 15,94 |
| alarmy fałszywe | 24 | 6 | -75,00 |
| Pożary wg wielkości: | | | |
| duże | 0 | 0 | - |
| średnie | 4 | 4 | 0,00 |
| małe | 88 | 73 | -17,05 |
| Zdarzenia wg rodzaju | | | |
| objektów: | | | |
| objekty użyt. publicznej | 12 | 6 | -50,00 |
| objekty mieszkalne | 39 | 43 | 10,26 |
| objekty produkcyjne | 0 | 2 | - |
| objekty magazynowe | 1 | 0 | - |
| środki transportu | 15 | 12 | -20,00 |
| lasy pań. i prywatne | 0 | 1 | - |
| uprawy rolnictwo | 38 | 34 | -10,53 |
| inne objekty | 56 | 59 | 5,36 |



Zdarzenia wg rodzaju obiektów.



| ilość występowania w rozbiciu na miesiące: | 2011 | 2012 | wz/sp w % |
|--|------|------|--------------|
| Styczeń | 16 | 2 | -87,50 |
| Luty | 13 | 15 | 15,38 |
| Marzec | 39 | 31 | -20,51 |
| Kwiecień | 23 | 20 | -13,04 |
| Maj | 11 | 12 | 9,09 |
| Czerwiec | 13 | 9 | -30,77 |
| Lipiec | 16 | 14 | -12,50 |
| Sierpień | 13 | 8 | -38,46 |
| Wrzesień | 12 | 15 | 25,00 |
| Październik | 6 | 12 | 100,00 |
| Listopad | 12 | 13 | 8,33 |
| Grudzień | 11 | 12 | 9,09 |

Gmina Miasto Świdwin

| Wyszczególnienie | 2011 | 2012 | wz/sp w % |
|---|-------|-------|--------------|
| Udział we wszystkich działaniach | | | |
| zastępów ogółem | 239 | 237 | -0,84 |
| strażaków ogółem | 1167 | 852 | -26,99 |
| w tym: | | | |
| zastępów PSP | 232 | 223 | -3,88 |
| zastępów OSP w KSRG | 4 | 11 | 175,00 |
| zast. OSP z poza KSRG | 1 | 3 | 200,00 |
| strażaków PSP | 1132 | 777 | -31,36 |
| strażaków OSP w KSRG | 23 | 64 | 178,26 |
| straż. OSP z poza KSRG | 6 | 11 | 83,33 |
| Straty w tys: | | | |
| w pożarach | 80,8 | 335,1 | 314,73 |
| w miejsc. zagrożeniach | 116,6 | 66,8 | -42,71 |

| | | | | |
|---------------------------|------------------------|---|------------------------------------|--|
| 1618000 KP PSP Świdwin | 10-09-2012 11:21:51 | 1 | Świdwin Armii Krajowej | Ranny po ekstremalnych warunkach atmosferycznych leży na dachu budynku szkoły ćwiczenia wraz z Wojskową Grupą ratowniczą |
| 1618001 JRG Świdwin | 10-09-2012 11:21:51 | 4 | | |
| 1618000 KP PSP Świdwin | 21-06-2012 12:32:42 | 1 | Świdwin Niedziałkowskiego 17 | Pali się pomieszczenie biblioteki - Ćwiczenia Zamek 2012 |
| 1618001 JRG Świdwin | 21-06-2012 12:32:42 | 2 | | |
| 1618021 ZSP JW Świdwin | 21-06-2012 12:32:42 | 1 | | |
| 1618061 OSP Lekowo | 21-06-2012 12:32:42 | 1 | | |
| 1618075 OSP Brzeźno | 21-06-2012 12:32:42 | 1 | | |
| 1618095 OSP Sławoborze | 21-06-2012 12:32:42 | 1 | | |
| | | | | |

ADRES : Świdwin, ul. Połczyńska 35

OBIEKT : Budynek gospodarczy z wydzielonym garażem

W DZIAŁANIACH RATOWNICZYCH UDZIAŁ BRAŁO :

| JEDNOSTKI | Pojazdy | Ratownicy |
|-----------|---------|-----------|
| JRG | 5 | 11 |
| OSP KSRG | 4 | 23 |
| ZSP | 1 | 3 |

STRATY : ogółem=75 tys.zł. w tym budynki=30 tys.zł.

OPIS:

Po przybyciu na miejsce zdarzenia i przeprowadzeniu rozpoznania, stwierdzono, że pali się murowany budynek gospodarczy z wydzielonym garażem, który był objęty w całości ogniem. Zgłoszono potrzebę większej ilości sił i środków na miejsce akcji. Polecono podać 2 PW w natarciu, które po przeprowadzeniu rozpoznania właściwego zamieniono na 2 PP ciężkiej, gdyż uzyskano informację od właściciela posesji, że wewnątrz budynku w słomie znajdują się dwie butle z gazem propan-butan. W określone miejsce skierowano prądy gaśnicze. Wewnątrz budynku znajdował się również samochód osobowy, słoma w balotach oraz ziemniaki. Po przybyciu kolejnych JOP zorganizowano zaopatrzenie wodne z hydrantów, oświetlono teren akcji, użyto kurtynę wodną w celu ochrony zagrożonego budynku gospodarczego i mieszkalnego oraz zbudowano kolejne linie gaśnicze i podano dodatkowo 3 PW. Podczas akcji dostrzeżono, że oprócz butli z gazem propan-butan, w pomieszczeniu garażowym znajdują się jeszcze dwie stojące podłużne butle najprawdopodobniej butla acetylenowa i butla tlenowa. Przystąpiono do schładzania również tych butli. Po zlokalizowaniu pożaru i wnikliwym schłodzeniu, wyniesiono butle na zewnątrz i przystąpiono do usunięcia zawalonej i spalonej drewnianej konstrukcji dachu. Następnie usunięto spalony samochód z garażu oraz usuwano i dogaszano słomę. Podczas akcji zniszczony został jeden wąż tłoczny W52.

Uległo zniszczeniu lub spaleniu :

Budynek gospodarczy z wydzielonym garażem, samochód osobowy VW Passat rok prod. 1991, 6 ton słomy, 40 ton ziemniaków, butle gazowe propan-butan 11 kg-2 szt, butla acetylenowa i butla tlenowa, waga dziesiętna.

ADRES : Świdwin, ul. Połczyńska 36G

OBIEKT : Budynek gospodarczy

W DZIAŁANIACH RATOWNICZYCH UDZIAŁ BRAŁO :

| JEDNOSTKI | Pojazdy | Ratownicy |
|-----------|---------|-----------|
| JRG | 2 | 7 |
| OSP KSRG | 3 | 17 |
| ZSP | 1 | 2 |

STRATY : ogółem=110 tys.zł. w tym budynki=100 tys.zł.

OPIS:

Po dojeździe SP, stwierdzono że pożarem objęty jest cały dach budynku gospodarczego. Zabezpieczono miejsce zdarzenia. Pożar ugaszono podając 4 PW w natarciu. Ewakuowano ciągnik rolniczy, 2 kosiarki samobieżne do trawy oraz inny drobny sprzęt, Następnie rozebrano i dogaszono spaloną konstrukcję dachu.

Uległo zniszczeniu lub spaleniu :

Spaleni uległ dach budynku gospodarczego, oraz maszyna stolarska (frezarka)wstępne oszacowano straty na 110 tys zł.

KOMENDANT POWIATOWY
Państwowej Straży Pożarnej

bryg. mgr inż. Roman Artyński