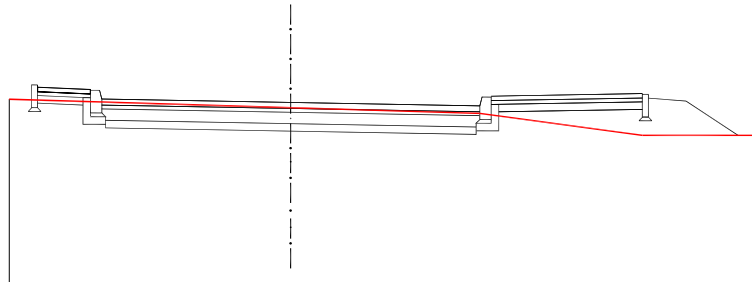


0+222

W = 1,50
N = 1,20

H = 4,00 m

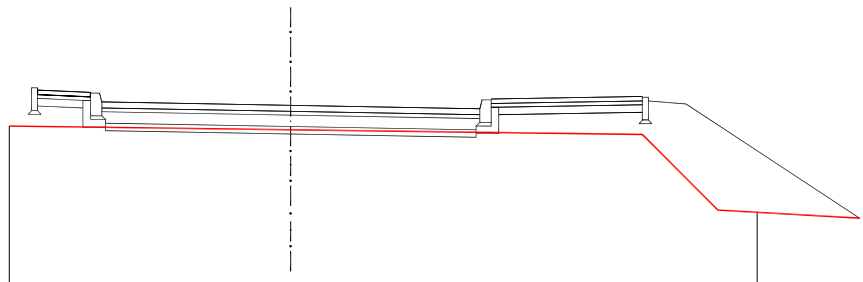


Rzędne projekt.	96,33	96,29	96,24	96,19	96,42	96,46
Rzędne istniejące	96,27	96,22	96,12	96,09		95,80
Odległość	3,45	2,50	0,00	1,50	2,50	4,65

0+250

W = 0,50
N = 2,80

H = 3,00 m

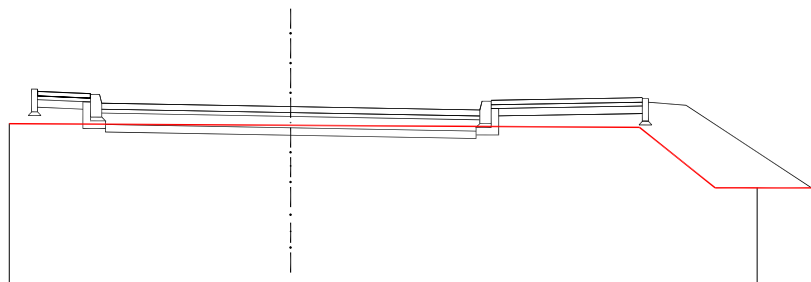


Rzędne projekt.	95,94	95,91	95,78	95,73	95,68	95,81	95,86	
Rzędne istniejące		95,44		95,42			95,35	94,35
Odległość	3,45	2,50		0,00	1,50	2,50	4,65	5,50

0+270

W = 0,70
N = 2,26

H = 3,00 m



Rzędne projekt.	95,78	95,75	95,62	95,57	95,52	95,65	95,70	
Rzędne istniejące		95,32		95,30		95,28	95,28	94,28
Odległość	3,45	2,50		0,00	1,50	2,50	4,65	5,50