

Nazwa i adres jednostki sprawozdawczej  <b>Miasto Świdwin</b> Pl.Konstytucji 3-Maja 1 78-300 ŚWIDWIN	<b>BILANS</b> z wykonania budżetu państwa, jednostki i samorządu terytorialnego  Gmina ŚWIDWIN  sporządzony na dzień 31-12-2011 r.	Adresat:  Regionalna Izba Obrachunkowa w Szczecinie
		Wysłać bez pisma przewodniego D168B68F7E44F900 
Numer identyfikacyjny REGON  <b>000525429</b>		

AKTYWA	Stan na początek roku	Stan na koniec roku	PASYWA	Stan na początek roku	Stan na koniec roku
I Środki pieniężne	1 308 203,18	1 785 288,25	I Zobowiązania	10 180 293,51	15 088 879,23
I.1 Środki pieniężne	1 308 203,18	1 785 288,25	I.1 Zobowiązania finansowe	10 157 287,00	14 906 750,00
I.1.1 Środki pieniężne budżetu	1 308 203,18	1 782 337,15	I.1.1 Krótkoterminowe (do 12 miesięcy)	0,00	0,00
I.1.2 Pozostałe środki pieniężne	0,00	2 951,10	I.1.2 Długoterminowe (powyżej 12 miesięcy)	10 157 287,00	14 906 750,00
II Należności i rozliczenia	263 135,23	443 267,04	I.2 Zobowiązania wobec budżetów	22 962,37	181 471,05
II.1 Należności finansowe	0,00	0,00	I.3 Pozostałe zobowiązania	44,14	658,18
II.1.1 Krótkoterminowe (do 12 miesięcy)	0,00	0,00	II Aktywa netto budżetu	-9 187 485,10	-13 502 796,94
II.1.2 Długoterminowe (powyżej 12 miesięcy)	0,00	0,00	II.1 Wynik wykonania budżetu (+,-)	-3 196 895,89	-4 315 311,84
II.2 Należności od budżetów	263 135,23	273 647,60	II.1.1 Nadwyżka budżetu (+)	0,00	0,00
II.3 Pozostałe należności i rozliczenia	0,00	169 619,44	II.1.2 Deficyt budżetu (-)	-3 196 895,89	-4 315 311,84
III Inne aktywa	0,00	0,00	II.1.3 Niewykonane wydatki (-)	0,00	0,00
			II.2 Wynik na operacjach niekasowych (+,-)	0,00	0,00
			II.3 Rezerwa na niewygasające wydatki	0,00	0,00
			II.4 Środki z prywatyzacji	0,00	0,00
			II.5 Skumulowany wynik budżetu (+,-)	-5 990 589,21	-9 187 485,10
			III Inne pasywa	578 530,00	642 473,00
<b>Suma aktywów</b>	<b>1 571 338,41</b>	<b>2 228 555,29</b>	<b>Suma pasywów</b>	<b>1 571 338,41</b>	<b>2 228 555,29</b>

Informacje uzupełniające:

**BURMISTRZ MIASTA**

SKARBNIK MIASTA

2012-03-13

mgr Jan Owsiak

skarbnik


rok, miesiąc, dzień

zarząd

BeSTia mgr Urszula Cieślińska

D168B68F7E44F900



Nazwa i adres jednostki sprawozdawczej  Miasto Świdwin Pl.Konstytucji 3-Maja 1  78-300 ŚWIDWIN	BILANS jednostki budżetowej i samorządowego zakładu budżetowego	Adresat: Regionalna Izba Obrachunkowa w Szczecinie
		Wysłać bez pisma przewodniego A38B9398A84F694B 
Numer identyfikacyjny REGON  000525429	sporządzony na dzień 31-12-2011 r.	

AKTYWA	Stan na początek roku	Stan na koniec roku	PASYWA	Stan na początek roku	Stan na koniec roku
A Aktywa trwałe	75 020 871,82	80 750 930,84	A Fundusz	75 621 077,19	80 928 998,88
A.I Wartości niematerialne i prawne	10 477,89	7 430,66	A.I Fundusz jednostki	68 335 223,50	76 030 937,56
A.II Rzeczowe aktywa trwałe	64 379 127,34	69 553 705,11	A.II Wynik finansowy netto (+,-)	7 285 853,69	4 902 808,13
A.II.1 Środki trwałe	61 460 436,62	68 668 878,89	A.II.1.1 Zysk netto (+)	30 216 970,92	30 159 978,99
A.II.1.1 Grunty	12 044 946,36	11 713 344,83	A.II.1.2 Strata netto (-)	-22 931 117,23	-25 257 170,86
A.II.1.2 Budynki, lokale i obiekty inżynierii lądowej i wodnej	47 779 715,09	55 841 910,74	A.III Nadwyżka środków obrotowych (-)	0,00	-4 746,81
A.II.1.3 Urządzenia techniczne i maszyny	1 061 263,87	540 478,52	A.IV Odpisy z wyniku finansowego (-)	0,00	0,00
A.II.1.4 Środki transportu	251 565,04	222 975,37	A.V Fundusz mienia zlikwidowanych jednostek	0,00	0,00
A.II.1.5 Inne środki trwałe	322 946,26	350 169,43	B Państwowy fundusz celowy	0,00	0,00
A.II.2 Inwestycje rozpoczęte (środki trwałe w budowie)	2 918 690,72	884 826,22	C Zobowiązania długoterminowe	0,00	0,00
A.II.3 Środki przekazane na poczet inwestycji	0,00	0,00	D Zobowiązania krótkoterminowe i fundusze specjalne	4 309 307,40	4 984 856,78
A.III Należności długoterminowe	110 266,59	668 795,07	D.I Zobowiązania krótkoterminowe	3 462 088,41	4 082 800,46
A.IV Długoterminowe aktywa finansowe	10 521 000,00	10 521 000,00	D.I.1.1 Zobowiązania z tytułu dostaw i usług	321 382,90	234 812,41
A.IV.1.1 Akcje i udziały	10 521 000,00	10 521 000,00	D.I.1.2 Zobowiązania wobec budżetów	989 644,89	1 589 441,92
A.IV.1.2 Papiery wartościowe długoterminowe	0,00	0,00	D.I.1.3 Zobowiązania z tytułu ubezpieczeń i innych świadczeń	280 194,49	353 620,88
A.IV.1.3 Inne długoterminowe aktywa finansowe	0,00	0,00	D.I.1.4 Zobowiązania z tytułu wynagrodzeń	861 241,70	943 604,68
A.V Wartość mienia zlikwidowanych jednostek	0,00	0,00	D.I.1.5 Pozostałe zobowiązania	947 109,86	921 562,10
B Aktywa obrotowe	5 019 779,36	5 831 719,89	D.I.1.6 Sumy obce (depozytowe, zabezpieczenie wykonania umów)	62 514,57	39 731,73

SKARBNIK MIASTA

(główny księgowy)  
mgr Urszula Gieslińska  
BeSTia

2012-04-20

(rok, miesiąc, dzień)  
A38B9398A84F694B

BURMISTRZ MIASTA

mgr Jan Owskiak

(kierownik jednostki)


B.I Zapasy	26 205,49	39 101,09	D.I.1.7 Rozliczenia z tytułu środków na wydatki budżetowe i z tytułu dochodów budżetowych	0,00	26,74
B.I.1.1 Materiały	5 327,97	18 511,88	D.I.1.8 Rezerwy na zobowiązania	0,00	0,00
B.I.1.2 Półprodukty i produkty w toku	0,00	0,00	D.II Fundusze specjalne	847 218,99	902 056,32
B.I.1.3 Produkty gotowe	0,00	0,00	D.II.1.1 Zakładowy Fundusz Świadczeń Socjalnych	846 895,46	901 393,96
B.I.1.4 Towary	20 877,52	20 589,21	D.II.1.2 Inne fundusze	323,53	662,36
B.II Należności krótkoterminowe	4 652 404,57	5 485 834,18	E Rozliczenia międzyokresowe	110 266,59	668 795,07
B.II.1.1 Należności z tytułu dostaw i usług	954 872,98	1 039 270,52	E.I Rozliczenia międzyokresowe przychodów	110 266,59	668 795,07
B.II.1.2 Należności od budżetów	50 659,88	66 587,19	E.II Inne rozliczenia międzyokresowe	0,00	0,00
B.II.1.3 Należności z tytułu ubezpieczeń i innych świadczeń	0,00	0,00	F Inne pasywa	0,00	0,00
B.II.1.4 Pozostałe należności	3 646 871,71	4 379 976,47			
B.II.1.5 Rozliczenia z tytułu środków na wydatki budżetowe i z tytułu dochodów budżetowych	0,00	0,00			
B.III Środki pieniężne	338 810,06	304 662,26			
B.III.1.1 Środki pieniężne w kasie	3 766,16	5 773,69			
B.III.1.2 Środki pieniężne na rachunkach bankowych	334 858,50	298 648,16			
B.III.1.3 Środki pieniężne państwowego funduszu celowego	0,00	0,00			
B.III.1.4 Inne środki pieniężne	185,40	240,41			
B.IV Krótkoterminowe papiery wartościowe	0,00	0,00			
B.V Rozliczenia międzyokresowe	2 359,24	2 122,36			
C Inne aktywa	0,00	0,00			
<b>Suma aktywów</b>	<b>80 040 651,18</b>	<b>86 582 650,73</b>	<b>Suma pasywów</b>	<b>80 040 651,18</b>	<b>86 582 650,73</b>

A. Objaśnienie - wykazane w bilansie wartości aktywów trwałych i obrotowych są pomniejszone odpowiednio o umorzenie i odpisy aktualizujące.

B. Informacje uzupełniające istotne dla rzetelności i przejrzystości sytuacji finansowej i majątkowej:

Symbol	Opis	Wartość
SKARBNIK MIASTA	2012-04-20	BURMISTRZ MIASTA
(główny księgowy) mgr Urszula Cieślirska	(rok, miesiąc, dzień)	mgr Jan Owsiak (kierownik jednostki)
BeSTia	A38B9398A84F694B	


1	umorzenie wartości niematerialnych i prawnych	180 274,93
2	umorzenie środków trwałych	37 928 594,43
3	umorzenie pozostałych środków trwałych	2 269 891,56
4	odpisy aktualizujące należności	1 077 991,71

  
 \_\_\_\_\_  
 BeSTia mgr Urszula Cieślińska

2012-04-20  
 \_\_\_\_\_  
 (rok, miesiąc, dzień)  
 A38B9398A84F694B

BURMISTRZ MIASTA  
  
 mgr Jan Owsiak  
 \_\_\_\_\_  
 (kierownik jednostki)



Nazwa i adres jednostki sprawozdawczej Miasto Świdwin Pl.Konstytucji 3-Maja 1 78-300 ŚWIDWIN	Rachunek zysków i strat jednostki (wariant porównawczy)  sporządzony na na dzień 31-12-2011 r.	Adresat: Regionalna Izba Obrachunkowa w Szczecinie	
Numer identyfikacyjny REGON  <b>000525429</b>		Wysłać bez pisma przewodniego <b>B3DE5674D1B29CE5</b> 	
		Stan na koniec roku poprzedniego	Stan na koniec roku bieżącego
A. Przychody netto ze sprzedaży i zrównane z nimi, w tym:	40 604 084,39	45 058 844,09	
A.I. Przychody netto ze sprzedaży produktów	2 281 009,21	2 581 629,93	
A.I.1. w tym: dotacje zaliczane do przychodów (podmiotowe, przedmiotowe, na pierwsze wyposażenie w środki obrotowe)	1 152 674,00	1 431 826,00	
A.II. Zmiana stanu produktów (zwiększenia - wartość dodatnia, zmniejszenie - wartość ujemna)	0,00	0,00	
A.III. Koszt wytworzenia produktów na własne potrzeby jednostki	0,00	0,00	
A.IV. Przychody netto ze sprzedaży towarów i materiałów	247 812,42	260 857,44	
A.V. Przychody z tytułu dochodów budżetowych	38 075 262,76	42 216 356,72	
B. Koszty działalności operacyjnej	38 182 803,29	39 720 460,33	
B.I. Amortyzacja	2 963 078,49	3 092 478,39	
B.II. Zużycie materiałów i energii	3 737 887,55	3 867 591,67	
B.III. Usługi obce	4 741 862,21	4 753 138,10	
B.IV. Podatki i opłaty	235 450,01	282 316,34	
B.V. Wynagrodzenia	13 756 573,43	14 540 142,95	
B.VI. Ubezpieczenia społeczne i inne świadczenia dla pracowników	3 181 461,75	3 323 785,57	
B.VII. Pozostałe koszty rodzajowe	173 959,47	194 630,11	
B.VIII. Wartość sprzedanych towarów i materiałów	134 192,32	135 904,66	
B.IX. Inne świadczenia finansowane z budżetu	9 226 128,33	9 502 251,46	
B.X. Pozostałe obciążenia	32 209,73	28 221,08	
C. Zysk (strata) ze sprzedaży (A - B)	2 421 281,10	5 338 383,76	
D. Pozostałe przychody operacyjne	4 325 641,28	132 965,62	
D.I. Zysk ze zbycia niefinansowych aktywów trwałych	2 063 404,94	0,00	
D.II. Dotacje	0,00	0,00	
D.III. Inne przychody operacyjne	2 262 236,34	132 965,62	
E. Pozostałe koszty operacyjne	12 078,14	51 129,05	
E.I. Pozostałe koszty operacyjne	12 078,14	51 129,05	

BURMISTRZ MIASTA

SKARBNIK MIASTA  
główny księgowy

BeSTia mgr Urszula Cieślińska

2012-04-03

rok, miesiąc, dzień

B3DE5674D1B29CE5

mgr Jan Owsiak

kierownik jednostki

F.	Zysk (strata) z działalności operacyjnej (C + D - E)	6 734 844,24	5 420 220,33
G.	Przychody finansowe	1 034 670,37	109 661,49
G.I.	Dywidendy i udziały w zyskach	0,00	0,00
G.II.	Odsetki	110 183,79	13 165,77
G.III.	Inne	924 486,58	96 495,72
H.	Koszty finansowe	483 660,92	627 073,69
H.I.	Odsetki	333 388,85	621 054,51
H.II.	Inne	150 272,07	6 019,18
I.	Zysk (strata) z działalności gospodarczej (F + G - H)	7 285 853,69	4 902 808,13
J.	Wynik zdarzeń nadzwyczajnych (J.I. - J.II.)	0,00	0,00
J.I.	Zyski nadzwyczajne	0,00	0,00
J.II.	Straty nadzwyczajne	0,00	0,00
K.	Zysk (strata) brutto (I +- J)	7 285 853,69	4 902 808,13
L.	Podatek dochodowy	0,00	0,00
M.	Pozostałe obowiązkowe zmniejszenia zysku (zwiększenia straty) oraz nadwyżki środków obrotowych	0,00	0,00
N.	Zysk (strata) netto (K - L - M)	7 285 853,69	4 902 808,13

SKARBNIK MIASTA

główny księgowy  
mgr Urszula Cieślińska  
BeSTia

2012-04-03


rok, miesiąc, dzień  
B3DE5674D1B29CE5

BURMISTRZ MIASTA

mgr Jan Owsiak

kierownik jednostki



Nazwa i adres jednostki sprawozdawczej Miasto Świdwin Pl.Konstytucji 3-Maja 1 78-300 ŚWIDWIN	Zestawienie zmian w funduszu jednostki  sporządzone na na dzień 31-12-2011 r.	Adresat: Regionalna Izba Obrachunkowa w Szczecinie	
Numer identyfikacyjny REGON  000525429		Wysłać bez pisma przewodniego 0F8F6309E4AB5C5D 	
		Stan na koniec roku poprzedniego	Stan na koniec roku bieżącego
I. Fundusz jednostki na początku okresu (BO)	69 004 476,71	68 335 223,83	
I.1. Zwiększenie funduszu (z tytułu)	76 987 909,46	90 961 172,87	
I.1.1. Zysk bilansowy za rok ubiegły	26 518 609,04	30 216 970,92	
I.1.2. Zrealizowane wydatki budżetowe	43 356 258,07	46 409 899,19	
I.1.3. Zrealizowane płatności ze środków europejskich na rzecz jednostki budżetowej	0,00	0,00	
I.1.4. Środki na inwestycje	6 945 188,36	8 824 464,93	
I.1.5. Aktualizacja środków trwałych	0,00	0,00	
I.1.6. Nieodpłatnie otrzymane środki trwałe i inwestycje	45 858,32	5 444 049,83	
I.1.7. Aktywa przejęte od zlikwidowanych (połączonych) jednostek	0,00	0,00	
I.1.8. Aktywa otrzymane w ramach centralnego zaopatrzenia	0,00	0,00	
I.1.9. Pozostałe odpisy z wyniku finansowego za rok bieżący	0,00	0,00	
I.1.10. Inne zwiększenia	121 995,67	65 788,00	
I.2. Zmniejszenia funduszu jednostki	77 533 523,74	83 265 458,81	
I.2.1. Strata za rok ubiegły	17 578 565,23	18 792 152,81	
I.2.2. Zrealizowane dochody budżetowe	40 095 841,14	42 137 149,18	
I.2.3. Rozliczenie wyniku finansowego i środków obrotowych za rok ubiegły	4 004 038,97	4 138 964,42	
I.2.4. Dotacje i środki na inwestycje	10 378 759,20	11 944 091,33	
I.2.5. Aktualizacja środków trwałych	0,00	0,00	
I.2.6. Wartość sprzedanych i nieodpłatnie przekazanych środków trwałych i inwestycji	2 394 125,31	5 933 712,84	
I.2.7. Pasywa przejęte od zlikwidowanych (połączonych) jednostek	0,00	0,00	
I.2.8. Aktywa przekazane w ramach centralnego zaopatrzenia	0,00	0,00	
I.2.9. Inne zmniejszenia	3 082 193,89	319 388,23	
II. Fundusz jednostki na koniec okresu (BZ)	68 335 223,50	76 030 937,56	
III. Wynik finansowy netto za rok bieżący (+,-)	7 285 853,69	4 902 808,13	
III.1. zysk netto (+)	30 216 970,92	30 159 978,99	

BURMISTRZ MIASTA

SKARBNIK MIASTA

mgr Urszula Cieslińska  
 główny księgowy

2012-04-03

rok, miesiąc, dzień

mgr Jan Owsiak

kierownik jednostki

III.2.	strata netto (-)	-22 931 117,23	-25 257 170,86
IV.	Nadwyżka dochodów samorządowych jednostek budżetowych, nadwyżka środków obrotowych samorządowych zakładów budżetowych	0,00	4 746,81
V.	Fundusz (II+,-III-IV)	75 621 077,19	80 928 998,88

SKARBNIK MIASTA

główny księgowy  
mgr Urszula Ciesielska

BeSTia

2012-04-03

rok, miesiąc, dzień

0F8F6309E4AB5C5D

BURMISTRZ MIASTA

mgr Jan Owsiak

kierownik jednostki