

INFORMACJA O STANIE BEZPIECZEŃSTWA POŻAROWEGO NA TERENIE MIASTA ŚWIDWIN ZA 2011R

Obsada etatowa w KP PSP Świdwin stanowi:

administracja- 6 + 2 (pracownicy cywilni)

Powiatowe Stanowisko Kierowania – 6 (system zmianowy – 1/ 2)

Jednostka Ratowniczo Gaśnicza – 35 (system zmianowy – 7)

Rok 2012 rozpoczął się zmianą na stanowisku Dowódcy i Z-cy Dowódcy JRG.

Łącznie w minionym roku ze służby odeszło po nabyciu uprawnień emerytalnych 5 funkcjonariuszy , przyjęto 5 w tym 2 aspirantów .

Głównymi kierunkami działania w oparciu o przepisy prawa i wytyczne władz zwierzchnich jest prowadzenie działalności prewencyjnej (kontrolno-rozpoznawczej) i operacyjnej.

W działalności prewencyjnej (1 funkcjonariusz) przeprowadzono łącznie 82 kontrole w 115 obiektach w tym na terenie miasta przeprowadzono 30 kontroli. Kontrolowano obiekty użyteczności publicznej , zakłady przemysłowe i placówki handlowe ponadto dokonuje się odbiorów obiektów budowlanych przed oddaniem obiektu do użytku.

Najczęściej stwierdzanymi niedociągnięciami w zakresie bezpieczeństwa są:

- nie zachowanie warunków ewakuacji,
- brak wymaganych przepisami przeglądów instalacji występujących w obiekcie w tym przewodów wentylacyjnych i kominowych, brak przeglądów konserwacyjnych sprzętu pożarniczego, brak szkoleń itp.
- samowola budowlana.

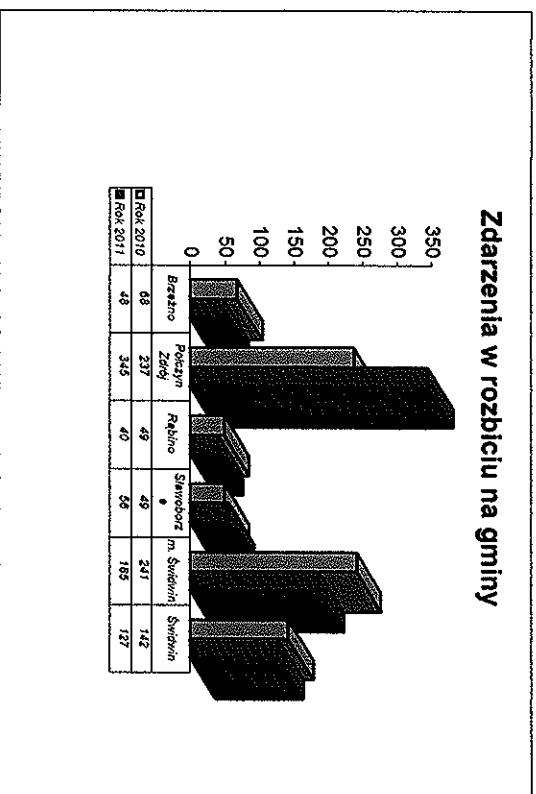
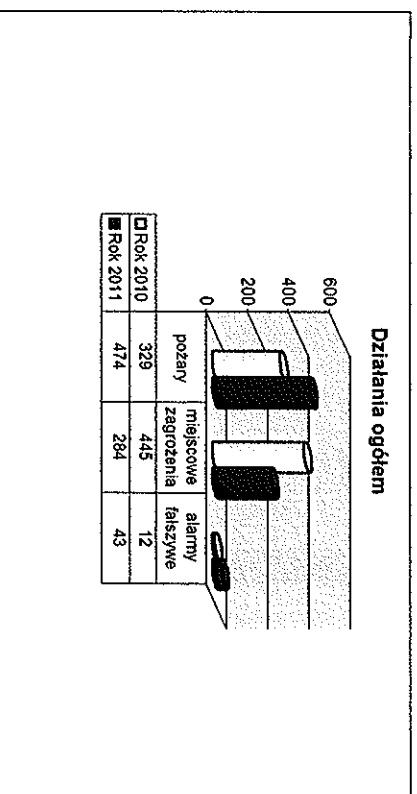
Państwowa Straż Pożarna nie posiada uprawnień do prowadzenia czynności kontrolnych w obiektach mieszkalnych – wyjątek stanowią części wspólne wspólnoty znajdujące się w obiekcie.

Straż prowadzi informacyjno szkoleniową prowadząc pogadanki , szkolenia i pokazy sprzętu dla zorganizowanych grup młodzieży szkolnej.

W 2011r JRG wzbogaciła się o nowy ciężki samochód ratowniczo gaśniczy, który został zakupiony przez KW PSP w Szczecinie. Kupno tego samochodu było możliwe dzięki montażowi finansowemu wielu beneficjentów w tym miasta Świdwin –w kwocie 150.000- , starostwo powiatowe 170.000- zł. Pozostałe instytucje w tym ochrona środowiska 559.170-zł. Łączny koszt zakupu to kwota 889.170-zł. W komendzie mamy problem z podnośnikiem hydraulicznym typu SH-18, który ze względu na awarie w ubiegłym roku był wycofany z eksploatacji łącznie na okres 7 miesięcy- powodowało to brak możliwości prowadzenia działań na wysokości. Działania operacyjne na terenie powiatu i miasta zawarte są w załączniku do informacji.

Działania ratowniczo - gaśnicze jednostek organizacyjnych ochrony przeciwpożarowej w roku 2011 w porównaniu z analogicznym okresem roku ubiegłego

Wyszczególnienie	2010	2011	wz/sp w %
Ogółem działań:	786	801	1,91
w tym:			
pożary	329	474	44,07
miejscowe zagrożenia	445	284	-36,18
alarmy fałszywe	12	43	258,33
Pożary wg wielkości:			
bardzo duże	0	0	-
duże	3	4	33,33
średnie	23	47	104,35
małe	303	423	39,60
Miejscowe zagrożenia wg wielkości:			
duże	0	0	-
średnie	0	0	-
lokalne	388	241	-37,89
małe	57	43	-24,56
Zdarzenia wg rodzaju obiektów:			
obiekty użyteczności publicznej	41	33	-19,51
obiekty mieszkalne	162	131	-19,14
obiekty produkcyjne	12	8	-33,33
obiekty magazynowe	4	6	50,00
środki transportu	97	67	-30,93
lasy parki, przyłki	7	14	100,00
uprawy, rolnictwo	180	293	62,78
inne obiekty	271	209	-22,88
Zdarzenia w rozbiściu na gminy:			
Brzeźno	68	48	-29,41
Począn Zdrój	237	345	45,57
Rabino	49	40	-18,37
Ślawoborze	49	56	14,29
m. Świdwin	241	185	-23,24
Świdwin	142	127	-10,56

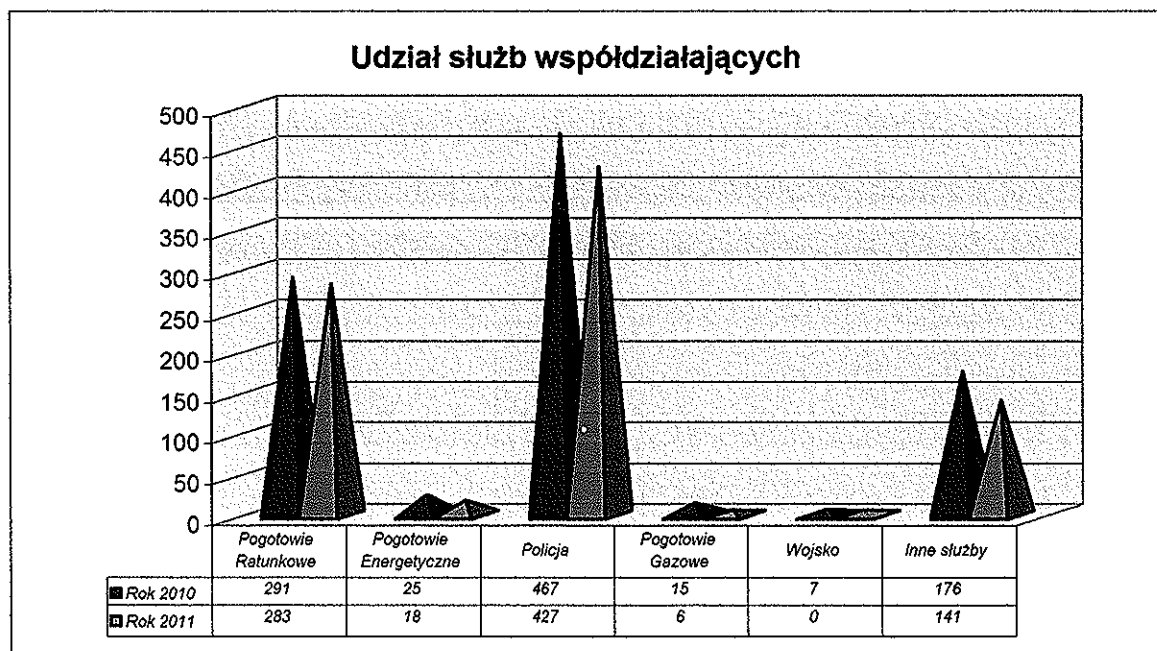


Osoby poszkodowane w zdarzeniach

Rok 2010						Rok 2011					
Ratownicy		Inne osoby		Dzieci		Ratownicy		Inne osoby		Dzieci	
śmiertelne	ranni	śmiertelne	ranni	śmiertelne	ranni	śmiertelne	ranni	śmiertelne	ranni	śmiertelne	ranni
0	1	8	50	1	3	0	1	10	66	1	2

Działania ratowniczo - gaśnicze wspierane były przez następujące służby (ilość osób):

	Rok 2010	Rok 2011
Pogotowie Ratunkowe	291	283
Pogotowie Energetyczne	25	18
Policja	467	427
Pogotowie Gazowe	15	6
Wojsko	7	0
Inne służby	176	141



Częstotliwość wyjazdów do zdarzeń jednostek ochrony przeciwpożarowej w 2010 i 2011 r. przedstawia się następująco:

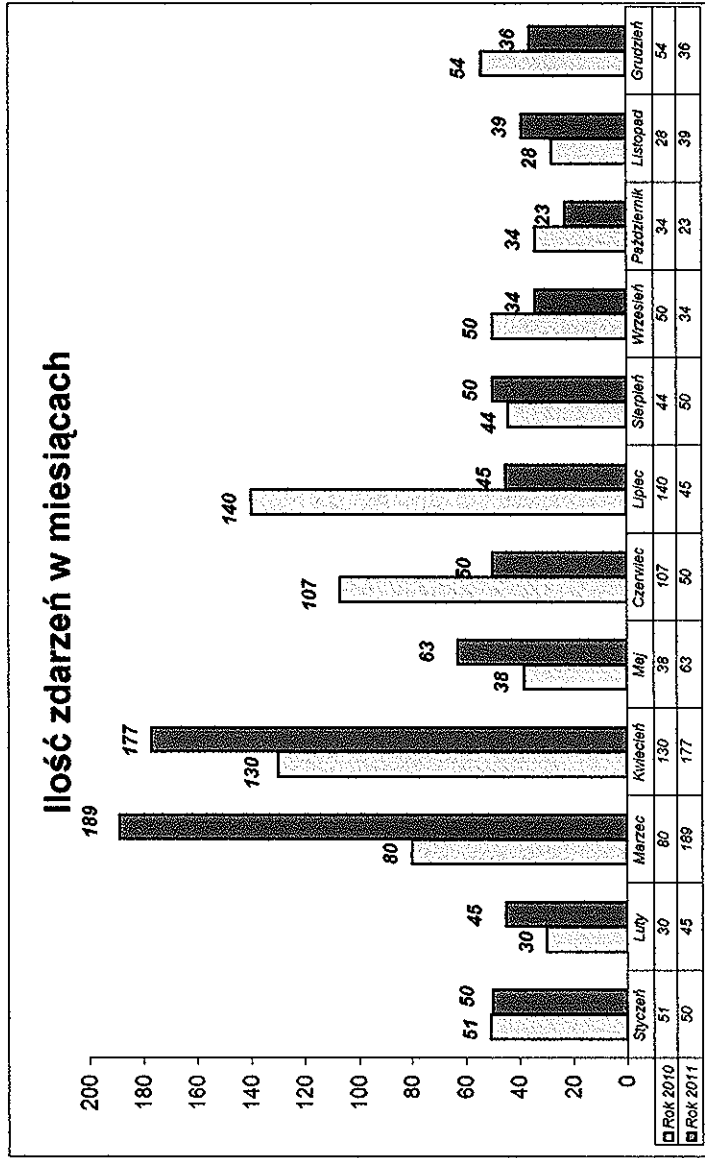
2010			2011		
Wyjazdy do:			Wyjazdy do:		
Zdarzenia	co:	11,15 godz.	Zdarzenia	co:	10,94 godz.
Pożaru	co:	26,63 godz.	Pożaru	co:	18,48 godz.
Miejscowego zagrożenia	co:	19,69 godz.	Miejscowego zagrożenia	co:	30,85 godz.

czes twarda akcja

Wyszczególnienie	2010	2011	Wz/Sp w %
Udział w działaniach:			
zastępów ogółem	1149	1161	1,04
strazaków ogółem	5202	5793	11,36
w tym:			
zastępów PSP	642	539	-16,04
zastępów OSP w KSRG	403	486	20,60
zastępów OSP z poza KSRG	104	134	28,85
strazaków PSP	2414	2374	-1,66
strazaków OSP w KSRG	2229	2697	21,00
strazaków OSP z poza KSRG	559	716	28,09
Straty w tys. zł:			
w pożarach	1105	1084,4	-1,86
w m. zagrożeniach	1361,2	1339,1	-1,62

Ilość występowania zdarzeń w rozbiłcu na miesiące	wz/Sp w %		
	2010	2011	
Styczeń	51	50	-1,96
Luty	30	45	50,00
Marzec	80	189	136,25
Kwiecień	130	177	36,15
Maj	38	63	65,79
Czerwiec	107	50	-53,27
Lipiec	140	45	-67,86
Sierpień	44	50	13,64
Wrzesień	50	34	-32,00
Październik	34	23	-32,35
Listopad	28	39	39,29
Grudzień	54	36	-33,33

Udział jednostek w zdarzeniach na terenie powiatu	2010	2011
PSP	450	386
OSP	324	521
Wspólnie	93	106

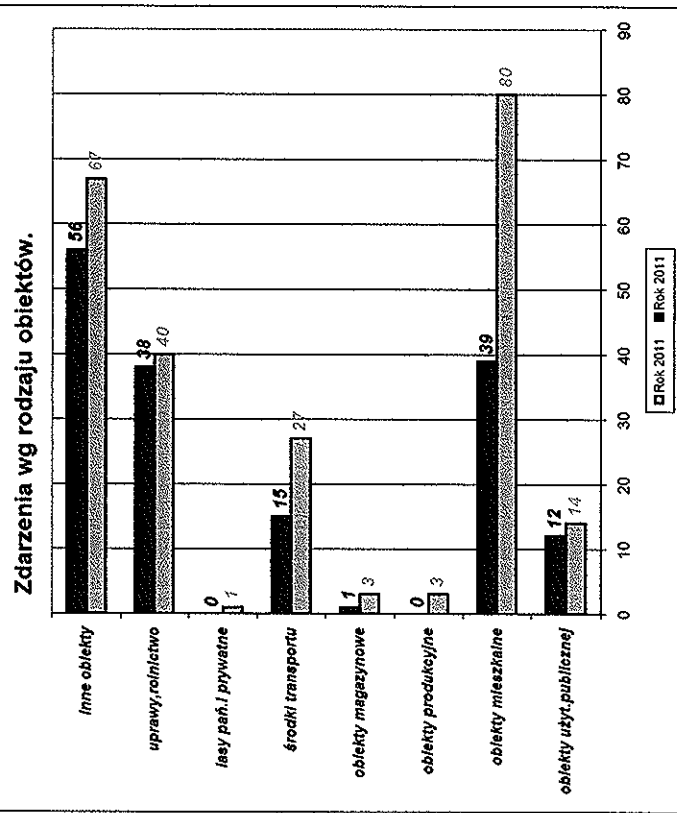
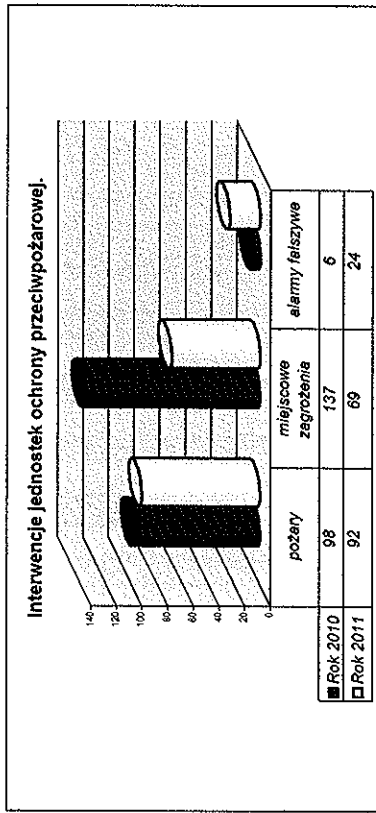


Działania ratownicze jednostek ochrony przeciwpożarowej w 2011 r. w porównaniu do 2010 r.

Gmina Miasto Świdwin

Wyszczególnienie	2010	2011	wz/sp w %
Ogółem działań:	241	185	-23,24
w tym:			
pożary	98	92	-6,12
miejscowe zagrożenia	137	69	-49,64
alarmy fałszywe	6	24	300,00
Pożary wg wielkości:			
dłuzsze	0	0	-
średnie	4	4	0,00
małe	94	88	-6,38
Zdarzenia wg rodzaju			
obiektów:			
objekty użył publicznej	14	12	-14,29
objekty mieszkalne	80	39	-51,25
objekty produkcyjne	3	0	-100,00
objekty magazynowe	3	1	-66,67
środki transportu	27	15	-44,44
lasy pań. i prywatne	1	0	-100,00
uprawy, rolnictwo	40	38	-5,00
inne obiekty	67	56	-16,42

ilość występowania w rozbiću na miesiące:	2010	2011	wz/sp w %
Styczeń	20	16	-20,00
Luty	14	13	-7,14
Marzec	22	39	77,27
Kwiecień	41	23	-43,90
Maj	14	11	-21,43
Czerwiec	30	13	-56,67
Lipiec	30	16	-46,67
Sierpień	15	13	-13,33
Wrzesień	12	12	0,00
Październik	14	6	-57,14
Listopad	10	12	20,00
Grudzień	19	11	-42,11



Gmina Miasto Świdwin

Wyszczególnienie	2010	2011	wz/sp w %
Udział we wszystkich działaniach			
zastępów ogółem	307	239	-22,15
strażaków ogółem	1257	1167	-7,16
w tym:			
zastępów PSP	290	232	-20,00
zastępów OSP w KSRG	15	4	-73,33
zast. OSP z poza KSRG	0	1	-
strażaków PSP	1174	1132	-3,58
strażaków OSP w KSRG	77	23	-70,13
straż. OSP z poza KSRG	0	6	-
Straty w tys:			
w pożarach	510,4	80,8	-84,17
w miejsc. zagrożeniach	156,2	116,6	-25,35

POŻARY PRZEWODÓW KOMINOWYCH
25 - POWIAT (12 - MIASTO ŚWIDWIN - 42%)