


Nazwa i adres jednostki sprawozdawczej Miasto Świdwin Pl.Konstytucji 3-Maja 1 78-300 ŚWIDWIN	BILANS z wykonania budżetu państwa, jednostki samorządu terytorialnego Gmina ŚWIDWIN sporządzony na dzień 31-12-2017 r.	Adresat: Regionalna Izba Obrachunkowa w Szczecinie
		Wysłać bez pisma przewodniego EEE4FBD860218C4B 
Numer identyfikacyjny REGON 000525429		

AKTYWA	Stan na początek roku	Stan na koniec roku	PASYWA	Stan na początek roku	Stan na koniec roku
I Środki pieniężne	4 315 816,62	2 544 097,70	I Zobowiązania	13 863 154,55	12 025 528,95
I.1 Środki pieniężne	4 315 816,62	2 544 097,70	I.1 Zobowiązania finansowe	13 812 480,86	11 962 186,34
I.1.1 Środki pieniężne budżetu	4 265 142,93	2 480 755,09	I.1.1 Krótkoterminowe (do 12 miesięcy)	1 977 730,86	2 662 186,34
I.1.2 Pozostałe środki pieniężne	50 673,69	63 342,61	I.1.2 Długoterminowe (powyżej 12 miesięcy)	11 834 750,00	9 300 000,00
II Należności i rozliczenia	339 361,88	292 553,94	I.2 Zobowiązania wobec budżetów	49 591,43	54 938,98
II.1 Należności finansowe	0,00	0,00	I.3 Pozostałe zobowiązania	1 082,26	8 403,63
II.1.1 Krótkoterminowe (do 12 miesięcy)	0,00	0,00	II Aktywa netto budżetu	-9 836 062,19	-9 873 629,97
II.1.2 Długoterminowe (powyżej 12 miesięcy)	0,00	0,00	II.1 Wynik wykonania budżetu (+,-)	52 993,50	-1 180 910,01
II.2 Należności od budżetów	338 236,53	291 340,62	II.1.1 Nadwyżka budżetu (+)	52 993,50	0,00
II.3 Pozostałe należności i rozliczenia	1 125,35	1 213,32	II.1.2 Deficyt budżetu (-)	0,00	-37 567,78
III Inne aktywa	127 730,86	127 436,34	II.1.3 Niewykonane wydatki (-)	0,00	-1 143 342,23
			II.2 Wynik na operacjach niekasowych (+,-)	0,00	0,00
			II.3 Rezerwa na niewygasające wydatki	0,00	1 143 342,23
			II.4 Środki z prywatyzacji	0,00	0,00
			II.5 Skumulowany wynik budżetu (+,-)	-9 889 055,69	-9 836 062,19
			III Inne pasywa	755 817,00	812 189,00

Przemysław Tadeusz Pisula
skarbnik

2018-03-09
rok, miesiąc, dzień

Jan Andrzej Owskiak
zarząd

BeSTia

EEE4FBD860218C4B

Suma aktywów	4 782 909,36	2 964 087,98	Suma pasywów	4 782 909,36	2 964 087,98

Informacje uzupełniające:

Symbol	Opis	Wartość
1	Udzielone gwarancje i poręczenia	0,00
2	Otrzymane gwarancje i poręczenia	0,00
3	Inne informacje istotne dla rzetelności i przejrzystości budżetu	0,00


Przemysław Tadeusz Pisula
skarbnik

2018-03-09
rok, miesiąc, dzień

Jan Andrzej Owsiak
zarząd

BeSTia

EEE4FBD860218C4B

Nazwa i adres jednostki sprawozdawczej Miasto Świdwin Pl.Konstytucji 3-Maja 1 78-300 ŚWIDWIN	Rachunek zysków i strat jednostki (wariant porównawczy)	Adresat: Regionalna Izba Obrachunkowa w Szczecinie	
Numer identyfikacyjny REGON 000525429	sporządzony na na dzień 31-12-2017 r.	Wysłać bez pisma przewodniego E050E7523104BB4C 	
		Stan na koniec roku poprzedniego	Stan na koniec roku bieżącego
A. Przychody netto z podstawowej działalności operacyjnej	63 080 457,91	65 763 510,50	
A.I. Przychody netto ze sprzedaży produktów	1 346 245,84	1 285 289,35	
A.II. Zmiana stanu produktów (zwiększenia - wartość dodatnia, zmniejszenie - wartość ujemna)	0,00	0,00	
A.III. Koszt wytworzenia produktów na własne potrzeby jednostki	0,00	0,00	
A.IV. Przychody netto ze sprzedaży towarów i materiałów	207 065,71	213 565,77	
A.V. Dotacje na finansowanie działalności podstawowej	1 764 078,00	1 808 427,00	
A.VI. Przychody z tytułu dochodów budżetowych	59 763 068,36	62 456 228,38	
B. Koszty działalności operacyjnej	54 777 749,42	58 950 415,32	
B.I. Amortyzacja	3 575 849,62	3 714 180,12	
B.II. Zużycie materiałów i energii	4 206 107,52	4 382 687,68	
B.III. Usługi obce	5 263 341,19	5 651 098,04	
B.IV. Podatki i opłaty	1 194 344,72	672 258,64	
B.V. Wynagrodzenia	18 071 982,82	19 203 108,42	
B.VI. Ubezpieczenia społeczne i inne świadczenia dla pracowników	4 223 963,89	4 451 910,11	
B.VII. Pozostałe koszty rodzajowe	238 082,47	703 476,85	
B.VIII. Wartość sprzedanych towarów i materiałów	105 216,79	110 069,92	
B.IX. Inne świadczenia finansowane z budżetu	17 862 304,34	20 022 490,93	
B.X. Pozostałe obciążenia	36 556,06	39 134,61	
C. Zysk (strata) z działalności podstawowej (A - B)	8 302 708,49	6 813 095,18	
D. Pozostałe przychody operacyjne	2 238 296,39	1 076 330,08	
D.I. Zysk ze zbycia niefinansowych aktywów trwałych	0,00	0,00	
D.II. Dotacje	0,00	0,00	
D.III. Inne przychody operacyjne	2 238 296,39	1 076 330,08	
E. Pozostałe koszty operacyjne	122 516,41	187 404,72	

Przemysław Tadeusz Pisula
główny księgowy

2018-04-24
rok, miesiąc, dzień

Jan Andrzej Owskiak
kierownik jednostki

BeSTia

E050E7523104BB4C

E.I.	Koszty inwestycji finansowanych ze środków własnych samorządowych zakładów budżetowych i dochodów jednostek budżetowych gromadzonych na wydzielonym rachunku	0,00	0,00
E.II.	Pozostałe koszty operacyjne	122 516,41	187 404,72
F.	Zysk (strata) z działalności operacyjnej (C + D - E)	10 418 488,47	7 702 020,54
G.	Przychody finansowe	799 974,06	965 709,80
G.I.	Dywidendy i udziały w zyskach	70 000,00	250 000,00
G.II.	Odsetki	54 106,46	45 403,89
G.III.	Inne	675 867,60	670 305,91
H.	Koszty finansowe	348 828,25	440 945,78
H.I.	Odsetki	331 753,64	430 643,11
H.II.	Inne	17 074,61	10 302,67
K.	K. Zysk (strata) brutto (F+G-H)	10 869 634,28	8 226 784,56
L.	Podatek dochodowy	0,00	
M.	Pozostałe obowiązkowe zmniejszenia zysku (zwiększenia straty) oraz nadwyżki środków obrotowych	0,00	0,00
N.	Zysk (strata) netto (K - L - M)	10 869 634,28	8 226 784,56

Informacje uzupełniające istotne dla oceny rzetelności i przejrzystości sytuacji finansowej:

Symbol	Opis	Wartość
1	Informacje o kwocie i charakterze poszczególnych pozycji przychodów lub kosztów o nadzwyczajnej wartości lub które wystąpiły incydentalnie	0,00


Przemysław Tadeusz Pisula
główny księgowy

2018-04-24
rok, miesiąc, dzień

Jan Andrzej Owsiak
kierownik jednostki

BeSTia

E050E7523104BB4C

Nazwa i adres jednostki sprawozdawczej		Zestawienie zmian w funduszu jednostki	Adresat:	
Miasto Świdwin Pl.Konstytucji 3-Maja 1 78-300 ŚWIDWIN Numer identyfikacyjny REGON 000525429			Regionalna Izba Obrachunkowa w Szczecinie Wystać bez pisma przewodniego DD3125CA45C1BC3F 	
sporządzone na na dzień 31-12-2017 r.			Stan na koniec roku poprzedniego	Stan na koniec roku bieżącego
I.	Fundusz jednostki na początku okresu (BO)		82 035 557,98	88 588 444,82
I.1.	Zwiększenie funduszu (z tytułu)		108 482 165,31	123 119 310,16
I.1.1.	Zysk bilansowy za rok ubiegły		35 884 963,41	47 072 113,92
I.1.2.	Zrealizowane wydatki budżetowe		61 989 375,43	63 371 715,24
I.1.3.	Zrealizowane płatności ze środków europejskich		0,00	47 262,73
I.1.4.	Środki na inwestycje		9 615 627,58	7 370 004,32
I.1.5.	Aktualizacja wyceny środków trwałych		638 841,34	0,00
I.1.6.	Nieodpłatnie otrzymane środki trwale i środki trwale w budowie oraz wartości niematerialne i prawne		0,00	8 499,00
I.1.7.	Aktywa przejęte od zlikwidowanych lub połączonych jednostek		0,00	0,00
I.1.8.	Aktywa otrzymane w ramach centralnego zaopatrzenia		0,00	0,00
I.1.9.	Pozostałe odpisy z wyniku finansowego za rok bieżący		0,00	0,00
I.1.10.	Inne zwiększenia		353 357,55	5 249 714,95
I.2.	Zmniejszenia funduszu jednostki (z tytułu)		105 230 018,90	112 748 130,93
I.2.1.	Strata za rok ubiegły		22 910 432,65	30 985 216,39
I.2.2.	Zrealizowane dochody budżetowe		62 100 632,51	63 454 508,75
I.2.3.	Rozliczenie wyniku finansowego i środków obrotowych za rok ubiegły		5 258 479,48	5 217 263,25
I.2.4.	Dotacje i środki na inwestycje		13 605 174,55	11 576 853,11
I.2.5.	Aktualizacja wyceny środków trwałych		0,00	0,00
I.2.6.	Wartość sprzedanych i nieodpłatnie przekazanych środków trwałych i środków trwałych w budowie oraz wartości niematerialnych i prawnych		394 448,30	129 024,98
I.2.7.	Pasywa przejęte od zlikwidowanych lub połączonych jednostek		0,00	0,00
I.2.8.	Aktywa przekazane w ramach centralnego zaopatrzenia		0,00	0,00
I.2.9.	Inne zmniejszenia		960 851,41	1 385 264,45
II.	Fundusz jednostki na koniec okresu (BZ)		85 296 104,39	95 667 283,82

Przemysław Tadeusz Pisula
główny księgowy

2018-04-26
rok, miesiąc, dzień

Jan Andrzej Owsiak
kierownik jednostki


III.	Wynik finansowy netto za rok bieżący (+,-)	10 869 634,28	8 226 784,...
III.1.	zysk netto (+)	47 072 113,92	47 958 687,78
III.2.	strata netto (-)	-36 202 479,64	-39 731 903,22
IV.	Nadwyżka dochodów jednostek budżetowych, nadwyżka środków obrotowych samorządowych zakładków budżetowych	0,00	0,00
V.	Fundusz (II+,-III-IV)	96 165 738,67	103 894 068,38

Informacje uzupełniające istotne dla oceny rzetelności i przejrzystości sytuacji finansowej :

Przemysław Tadeusz Pisula
główny księgowy

2018-04-26
rok, miesiąc, dzień

Jan Andrzej Owsiak
kierownik jednostki

Nazwa i adres jednostki sprawozdawczej		BILANS jednostki budżetowej i samorządowego zakładu budżetowego	Adresat:	
Miasto Świdwin Pl.Konstytucji 3-Maja 1 78-300 ŚWIDWIN Numer identyfikacyjny REGON 000525429			Regionalna Izba Obrachunkowa w Szczecinie Wysłać bez pisma przewodniego 3AD95E0251CD7328 	
		sporządzony na dzień 31-12-2017 r.		

AKTYWA	Stan na początek roku	Stan na koniec roku	PASYWA	Stan na początek roku	Stan na koniec roku
A Aktywa trwałe	97 167 448,60	105 158 970,90	A Fundusz	96 165 738,67	103 894 068,38
A.I Wartości niematerialne i prawne	5 645,33	1 793,75	A.I Fundusz jednostki	85 296 104,39	95 667 283,82
A.II Rzeczowe aktywa trwałe	82 519 086,22	90 617 769,90	A.II Wynik finansowy netto (+,-)	10 869 634,28	8 226 784,56
A.II.1 Środki trwałe	81 246 840,56	89 383 670,85	A.II.1 Zysk netto (+)	47 072 113,92	47 958 687,78
A.II.1.1 Grunty	12 654 192,69	15 985 409,73	A.II.2 Strata netto (-)	-36 202 479,64	-39 731 903,22
A.II.1.2 Budynki, lokale i obiekty inżynierii lądowej i wodnej	67 114 193,98	71 918 962,44	A.III Nadwyżka środków obrotowych (-)	0,00	0,00
A.II.1.3 Urządzenia techniczne i maszyny	307 107,85	361 424,57	A.IV Odpisy z wyniku finansowego (-)	0,00	0,00
A.II.1.4 Środki transportu	150 855,54	152 676,94	A.V Fundusz mienia zlikwidowanych jednostek	0,00	0,00
A.II.1.5 Inne środki trwałe	1 020 490,50	965 197,17	B Państwowe fundusze celowe	0,00	0,00
A.II.2 Środki trwałe w budowie (inwestycje)	1 272 245,66	1 234 099,05	C Zobowiązania i rezerwy na zobowiązania	9 475 776,87	10 828 013,63
A.II.3 Zaliczka na środki trwałe w budowie (inwestycje)	0,00	0,00	C.I Zobowiązania długoterminowe	0,00	0,00
A.III Należności długoterminowe	411 717,05	308 407,25	C.II Zobowiązania krótkoterminowe	9 475 776,87	10 828 013,63
A.IV Długoterminowe aktywa finansowe	14 231 000,00	14 231 000,00	C.II.1 Zobowiązania z tytułu dostaw i usług	433 811,41	623 304,28
A.IV.1 Akcje i udziały	14 231 000,00	14 231 000,00	C.II.2 Zobowiązania wobec budżetów	5 720 593,40	6 535 254,89
A.IV.2 Inne papiery wartościowe	0,00	0,00	C.II.3 Zobowiązania z tytułu ubezpieczeń i innych świadczeń	538 089,91	842 612,05
A.IV.3 Inne długoterminowe aktywa finansowe	0,00	0,00	C.II.4 Zobowiązania z tytułu wynagrodzeń	1 169 227,27	1 208 475,30
A.V Wartość mienia zlikwidowanych jednostek	0,00	0,00	C.II.5 Pozostałe zobowiązania	1 608 653,45	1 612 944,58

Przemysław Tadeusz Pisula
(główny księgowy)

2018-04-24

(rok, miesiąc, dzień)

Jan Andrzej Owsiak
(kierownik jednostki)

BeSTia

3AD95E0251CD7328

B Aktywa obrotowe	9 966 252,74	10 931 080,32	C.II.6 Sumy obce (depozytowe, zabezpieczenie wykonania umów)	5 401,43	5 422,50
B.I Zapasy	37 695,86	38 808,91	C.II.7 Rozliczenia z tytułu środków na wydatki budżetowe i z tytułu dochodów budżetowych	0,00	0,00
B.I.1 Materiały	9 560,18	9 304,44	C.III Rezerwy na zobowiązania	0,00	0,00
B.I.2 Półprodukty i produkty w toku	0,00	0,00	D Fundusze specjalne	1 080 468,75	1 059 561,96
B.I.3 Produkty gotowe	0,00	0,00	D.1 Zakładowy Fundusz Świadczeń Socjalnych	1 080 468,75	1 059 561,96
B.I.4 Towary	28 135,68	29 504,47	D.2 Inne fundusze	0,00	0,00
B.II Należności krótkoterminowe	9 376 933,64	10 206 055,64	E Rozliczenia międzyokresowe	411 717,05	308 407,25
B.II.1 Należności z tytułu dostaw i usług	384 991,67	454 843,15	E.I Rozliczenia międzyokresowe przychodów	411 717,05	308 407,25
B.II.2 Należności od budżetów	21 207,53	15 596,53	E.II Inne rozliczenia międzyokresowe	0,00	0,00
B.II.3 Należności z tytułu ubezpieczeń i innych świadczeń	0,00	27,00			
B.II.4 Pozostałe należności	8 970 734,44	9 735 588,96			
B.II.5 Rozliczenia z tytułu środków na wydatki budżetowe i z tytułu dochodów budżetowych	0,00	0,00			
B.III Krótkoterminowe aktywa finansowe	549 172,54	684 581,77			
B.III.1 Środki pieniężne w kasie	8 152,12	18 300,98			
B.III.2 Środki pieniężne na rachunkach bankowych	539 778,17	666 211,05			
B.III.3 Środki pieniężne państwowego funduszu celowego	0,00	0,00			
B.III.4 Inne środki pieniężne	1 242,25	69,74			
B.III.5 Akcje lub udziały	0,00	0,00			
B.III.6 Inne papiery wartościowe	0,00	0,00			
B.III.7 Inne krótkoterminowe aktywa finansowe	0,00	0,00			
B.IV Rozliczenia międzyokresowe	2 450,70	1 634,00			

Przemysław Tadeusz Pisula
(główny księgowy)

2018-04-24
(rok, miesiąc, dzień)

Jan Andrzej Owsiak
(kierownik jednostki)

BeSTia

3AD95E0251CD7328

Suma aktywów	107 133 701,34	116 090 051,22	Suma pasywów	107 133 701,34	116 090 051,22

A. Objasnienie - wykazane w bilansie wartosci aktywów trwałych i obrotowych są pomniejszone odpowiednio o umorzenie i odpisy aktualizujące.

B. Informacje uzupełniające istotne dla rzetelności i przejrzystości sytuacji finansowej i majątkowej:

Przemysław Tadeusz Pisula
(główny księgowy)

BeSTia

2018-04-24

(rok, miesiąc, dzień)

3AD95E0251CD7328

Jan Andrzej Owsiak
(kierownik jednostki)

Symbol	Opis	Wartość
1	Umorzenie wartości niematerialnych i prawnych,	193 278,37
2	Umorzenie środków trwałych	51 856 574,71
3	Umorzenie pozostałych środków trwałych	3 212 621,87
4	Odpisy aktualizujące środki trwałe	0,00
5	Odpisy aktualizujące środki trwałe w budowie	0,00
6	Odpisy aktualizujące wartości niematerialne i prawne	0,00
7	Odpisy aktualizujące należności	3 986 668,94

Przemysław Tadeusz Pisula
(główny księgowy)

2018-04-24

(rok, miesiąc, dzień)

Jan Andrzej Owsiak
(kierownik jednostki)

BeSTia

3AD95E0251CD7328