


Nazwa i adres jednostki sprawozdawczej Miasto Świdwin Pl.Konstytucji 3-Maja 1 78-300 ŚWIDWIN	BILANS z wykonania budżetu państwa, jednostki samorządu terytorialnego Gmina ŚWIDWIN sporządzony na dzień 31-12-2016 r.	Adresat: Regionalna Izba Obrachunkowa w Szczecinie
		Wysłać bez pisma przewodniego E7197C6C0EC1100D 
Numer identyfikacyjny REGON 000525429		

AKTYWA	Stan na początek roku	Stan na koniec roku	PASYWA	Stan na początek roku	Stan na koniec roku
I Środki pieniężne	3 182 547,19	4 315 816,62	I Zobowiązania	12 633 460,59	13 863 154,55
I.1 Środki pieniężne	3 182 547,19	4 315 816,62	I.1 Zobowiązania finansowe	12 484 750,00	13 812 480,86
I.1.1 Środki pieniężne budżetu	3 033 836,60	4 265 142,93	I.1.1 Krótkoterminowe (do 12 miesięcy)	1 500 000,00	1 977 730,86
I.1.2 Pozostałe środki pieniężne	148 710,59	50 673,69	I.1.2 Długoterminowe (powyżej 12 miesięcy)	10 984 750,00	11 834 750,00
II Należności i rozliczenia	308 680,71	339 361,88	I.2 Zobowiązania wobec budżetów	147 544,90	49 591,43
II.1 Należności finansowe	0,00	0,00	I.3 Pozostałe zobowiązania	1 165,69	1 082,26
II.1.1 Krótkoterminowe (do 12 miesięcy)	0,00	0,00	II Aktywa netto budżetu	-9 889 055,69	-9 836 062,19
II.1.2 Długoterminowe (powyżej 12 miesięcy)	0,00	0,00	II.1 Wynik wykonania budżetu (+,-)	800 894,47	52 993,50
II.2 Należności od budżetów	308 674,62	338 236,53	II.1.1 Nadwyżka budżetu (+)	800 894,47	52 993,50
II.3 Pozostałe należności i rozliczenia	6,09	1 125,35	II.1.2 Deficyt budżetu (-)	0,00	0,00
III Inne aktywa	0,00	127 730,86	II.1.3 Niewykonane wydatki (-)	0,00	0,00
			II.2 Wynik na operacjach niekasowych (+,-)	0,00	0,00
			II.3 Rezerwa na niewygasające wydatki	0,00	0,00
			II.4 Środki z prywatyzacji	0,00	0,00
			II.5 Skumulowany wynik budżetu (+,-)	-10 689 950,16	-9 889 055,69
			III Inne pasywa	746 823,00	755 817,00

Przemysław Tadeusz Pisula
skarbnik

2017-03-13
rok, miesiąc, dzień

Jan Andrzej Owsiak
zarząd

BeSTia

E7197C6C0EC1100D

Suma aktywów	3 491 227,90	4 782 909,36	Suma pasywów	3 491 227,90	4 782 909,36

Informacje uzupełniające:

Symbol	Opis	Wartość
1	Udzielone gwarancje i poręczenia	0,00
2	Otrzymane gwarancje i poręczenia	0,00
3	Inne informacje istotne dla rzetelności i przejrzystości budżetu	0,00

Przemysław Tadeusz Pisula
skarbnik

2017-03-13
rok, miesiąc, dzień

Jan Andrzej Owsiak
zarząd

BeSTia

E7197C6C0EC1100D

Strona 2 z 3

Nazwa i adres jednostki sprawozdawczej Miasto Świdwin Pl.Konstytucji 3-Maja 1 78-300 ŚWIDWIN Numer identyfikacyjny REGON 000525429	BILANS jednostki budżetowej i samorządowego zakładu budżetowego sporządzony na dzień 31-12-2016 r.	Adresat: Regionalna Izba Obrachunkowa w Szczecinie
		Wysłać bez pisma przewodniego C4AC5B626757A879 

AKTYWA	Stan na początek roku	Stan na koniec roku	PASYWA	Stan na początek roku	Stan na koniec roku
A Aktywa trwałe	90 816 065,15	97 167 448,60	A Fundusz	89 751 609,26	96 165 738,67
A.I Wartości niematerialne i prawne	22 552,30	5 645,33	A.I Fundusz jednostki	82 035 557,98	85 296 104,39
A.II Rzeczowe aktywa trwałe	76 039 196,76	82 519 086,22	A.II Wynik finansowy netto (+,-)	7 716 051,28	10 869 634,28
A.II.1 Środki trwałe	73 297 726,17	81 246 840,56	A.II.1 Zysk netto (+)	35 884 963,41	47 072 113,92
A.II.1.1 Grunty	12 740 155,41	12 654 192,69	A.II.2 Strata netto (-)	-28 168 912,13	-36 202 479,64
A.II.1.2 Budynki, lokale i obiekty inżynierii lądowej i wodnej	59 171 042,45	67 114 193,98	A.III Nadwyżka środków obrotowych (-)	0,00	0,00
A.II.1.3 Urządzenia techniczne i maszyny	294 451,86	307 107,85	A.IV Odpisy z wyniku finansowego (-)	0,00	0,00
A.II.1.4 Środki transportu	63 870,16	150 855,54	A.V Fundusz mienia zlikwidowanych jednostek	0,00	0,00
A.II.1.5 Inne środki trwałe	1 028 206,29	1 020 490,50	B Państwowe fundusze celowe	0,00	0,00
A.II.2 Środki trwałe w budowie (inwestycje)	2 741 470,59	1 272 245,66	C Zobowiązania i rezerwy na zobowiązania	8 635 824,17	9 475 776,87
A.II.3 Zaliczka na środki trwałe w budowie (inwestycje)	0,00	0,00	C.I Zobowiązania długoterminowe	0,00	0,00
A.III Należności długoterminowe	523 316,09	411 717,05	C.II Zobowiązania krótkoterminowe	8 635 824,17	9 475 776,87
A.IV Długoterminowe aktywa finansowe	14 231 000,00	14 231 000,00	C.II.1 Zobowiązania z tytułu dostaw i usług	416 589,55	433 811,41
A.IV.1 Akcje i udziały	14 231 000,00	14 231 000,00	C.II.2 Zobowiązania wobec budżetów	4 929 315,47	5 720 593,40
A.IV.2 Inne papiery wartościowe	0,00	0,00	C.II.3 Zobowiązania z tytułu ubezpieczeń i innych świadczeń	567 535,49	538 089,91
A.IV.3 Inne długoterminowe aktywa finansowe	0,00	0,00	C.II.4 Zobowiązania z tytułu wynagrodzeń	1 104 809,92	1 169 227,27
A.V Wartość mienia zlikwidowanych jednostek	0,00	0,00	C.II.5 Pozostałe zobowiązania	1 612 181,64	1 608 653,45

Przemysław Tadeusz Pisula
(główny księgowy)

2017-04-27

(rok, miesiąc, dzień)

Jan Andrzej Owsiak

(kierownik jednostki)

BeSTia

C4AC5B626757A879

B Aktywa obrotowe	9 201 188,44	9 966 252,74	C.II.6 Sumy obce (depozytowe, zabezpieczenie wykonania umów)	5 392,10	5 401,43
B.I Zapasy	34 756,43	37 695,86	C.II.7 Rozliczenia z tytułu środków na wydatki budżetowe i z tytułu dochodów budżetowych	0,00	0,00
B.I.1 Materiały	18 773,02	9 560,18	C.III Rezerwy na zobowiązania	0,00	0,00
B.I.2 Półprodukty i produkty w toku	0,00	0,00	D Fundusze specjalne	1 106 504,07	1 080 468,75
B.I.3 Produkty gotowe	0,00	0,00	D.1 Zakładowy Fundusz Świadczeń Socjalnych	1 106 504,07	1 080 468,75
B.I.4 Towary	15 983,41	28 135,68	D.2 Inne fundusze	0,00	0,00
B.II Należności krótkoterminowe	8 685 289,71	9 376 933,64	E Rozliczenia międzyokresowe	523 316,09	411 717,05
B.II.1 Należności z tytułu dostaw i usług	397 100,52	384 991,67	E.I Rozliczenia międzyokresowe przychodów	523 316,09	411 717,05
B.II.2 Należności od budżetów	33 070,33	21 207,53	E.II Inne rozliczenia międzyokresowe	0,00	0,00
B.II.3 Należności z tytułu ubezpieczeń i innych świadczeń	0,00	0,00			
B.II.4 Pozostałe należności	8 254 918,86	8 970 734,44			
B.II.5 Rozliczenia z tytułu środków na wydatki budżetowe i z tytułu dochodów budżetowych	200,00	0,00			
B.III Krótkoterminowe aktywa finansowe	478 378,65	549 172,54			
B.III.1 Środki pieniężne w kasie	2 864,94	8 152,12			
B.III.2 Środki pieniężne na rachunkach bankowych	475 513,71	539 778,17			
B.III.3 Środki pieniężne państwowego funduszu celowego	0,00	0,00			
B.III.4 Inne środki pieniężne	0,00	1 242,25			
B.III.5 Akcje lub udziały	0,00	0,00			
B.III.6 Inne papiery wartościowe	0,00	0,00			
B.III.7 Inne krótkoterminowe aktywa finansowe	0,00	0,00			
B.IV Rozliczenia międzyokresowe	2 763,65	2 450,70			

Przemysław Tadeusz Pisula
(główny księgowy)

2017-04-27
(rok, miesiąc, dzień)
C4AC5B626757A879

Jan Andrzej Owsiak
(kierownik jednostki)

BeSTia

Strona 2 z 5

Suma aktywów	100 017 253,59	107 133 701,34	Suma pasywów	100 017 253,59	107 133 701,34

A. Objasnienie - wykazane w bilansie wartości aktywów trwałych i obrotowych są pomniejszone odpowiednio o umorzenie i odpisy aktualizujące.

B. Informacje uzupełniające istotne dla rzetelności i przejrzystości sytuacji finansowej i majątkowej:

Przemysław Tadeusz Pisula
(główny księgowy)

2017-04-27
(rok, miesiąc, dzień)

Jan Andrzej Owskiak
(kierownik jednostki)

BeSTia

C4AC5B626757A879

Symbol	Opis	Wartość
1	Umorzenie wartości niematerialnych i prawnych	189 493,68
1		0,00
2		0,00
2	Umorzenie środków trwałych	48 449 649,69
3	Umorzenie pozostałych środków trwałych	2 979 039,90
4	Odpisy aktualizujące środki trwałe	0,00
5	Odpisy aktualizujące środki trwałe w budowie	0,00
6	Odpisy aktualizujące wartości niematerialne i prawne	0,00
7	Odpisy aktualizujące należności	3 792 640,76

Przemysław Tadeusz Pisula
(główny księgowy)


2017-04-27
(rok, miesiąc, dzień)

Jan Andrzej Owsiak
(kierownik jednostki)

BeSTia

C4AC5B626757A879

Strona 4 z 5

Nazwa i adres jednostki sprawozdawczej		Rachunek zysków i strat jednostki (wariant porównawczy)	Adresat:	
Miasto Świdwin Pl.Konstytucji 3-Maja 1 78-300 ŚWIDWIN			Regionalna Izba Obrachunkowa w Szczecinie	
Numer identyfikacyjny REGON		sporządzony na na dzień 31-12-2016 r.		Wysłać bez pisma przewodniego 5F717F8B7AE6DF8D
000525429				
		Stan na koniec roku poprzedniego	Stan na koniec roku bieżącego	
A.	Przychody netto z podstawowej działalności operacyjnej	53 402 900,52	63 080 457,91	
A.I.	Przychody netto ze sprzedaży produktów	1 275 214,55	1 346 245,84	
A.II.	Zmiana stanu produktów (zwiększenia - wartość dodatnia, zmniejszenie - wartość ujemna)	0,00	0,00	
A.III.	Koszt wytworzenia produktów na własne potrzeby jednostki	0,00	0,00	
A.IV.	Przychody netto ze sprzedaży towarów i materiałów	177 695,56	207 065,71	
A.V.	Dotacje na finansowanie działalności podstawowej	1 744 113,00	1 764 078,00	
A.VI.	Przychody z tytułu dochodów budżetowych	50 205 877,41	59 763 068,36	
B.	Koszty działalności operacyjnej	46 458 828,64	54 777 749,42	
B.I.	Amortyzacja	3 529 764,36	3 575 849,62	
B.II.	Zużycie materiałów i energii	4 100 957,01	4 206 107,52	
B.III.	Usługi obce	5 248 536,88	5 263 341,19	
B.IV.	Podatki i opłaty	1 431 866,60	1 194 344,72	
B.V.	Wynagrodzenia	17 380 929,87	18 071 982,82	
B.VI.	Ubezpieczenia społeczne i inne świadczenia dla pracowników	4 011 141,29	4 223 963,89	
B.VII.	Pozostałe koszty rodzajowe	227 356,41	238 082,47	
B.VIII.	Wartość sprzedanych towarów i materiałów	94 981,58	105 216,79	
B.IX.	Inne świadczenia finansowane z budżetu	10 403 563,37	17 862 304,34	
B.X.	Pozostałe obciążenia	29 731,27	36 556,06	
C.	Zysk (strata) z działalności podstawowej (A - B)	6 944 071,88	8 302 708,49	
D.	Pozostałe przychody operacyjne	1 761 692,24	2 238 296,39	
D.I.	Zysk ze zbycia niefinansowych aktywów trwałych	0,00	0,00	
D.II.	Dotacje	0,00	0,00	
D.III.	Inne przychody operacyjne	1 761 692,24	2 238 296,39	
E.	Pozostałe koszty operacyjne	1 465 796,43	122 516,41	

Przemysław Tadeusz Pisula
główny księgowy

2017-04-27
rok, miesiąc, dzień

Jan Andrzej Owsiak
kierownik jednostki

BeSTia

5F717F8B7AE6DF8D

E.I.	Koszty inwestycji finansowanych ze środków własnych samorządowych zakładów budżetowych i dochodów jednostek budżetowych gromadzonych na wydzielonym rachunku	0,00	0,00
E.II.	Pozostałe koszty operacyjne	1 465 796,43	122 516,41
F.	Zysk (strata) z działalności operacyjnej (C + D - E)	7 239 967,69	10 418 488,47
G.	Przychody finansowe	801 078,46	799 974,06
G.I.	Dywidendy i udziały w zyskach	0,00	70 000,00
G.II.	Odsetki	33 832,37	54 106,46
G.III.	Inne	767 246,09	675 867,60
H.	Koszty finansowe	324 994,87	348 828,25
H.I.	Odsetki	321 734,31	331 753,64
H.II.	Inne	3 260,56	17 074,61
K.	K. Zysk (strata) brutto (F+G-H)	7 716 051,28	10 869 634,28
L.	Podatek dochodowy	0,00	0,00
M.	Pozostałe obowiązkowe zmniejszenia zysku (zwiększenia straty) oraz nadwyżki środków obrotowych	0,00	0,00
N.	Zysk (strata) netto (K - L - M)	7 716 051,28	10 869 634,28


Informacje uzupełniające istotne dla oceny rzetelności i przejrzystości sytuacji finansowej:

Symbol	Opis	Wartość
1	Informacje o kwocie i charakterze poszczególnych pozycji przychodów lub kosztów o nadzwyczajnej wartości lub które wystąpiły incydentalnie	0,00
1		0,00
2		0,00
3		0,00
4		0,00

Przemysław Tadeusz Pisula
główny księgowy

2017-04-27
rok, miesiąc, dzień

Jan Andrzej Owsiak
kierownik jednostki

Nazwa i adres jednostki sprawozdawczej Miasto Świdwin Pl.Konstytucji 3-Maja 1 78-300 ŚWIDWIN		Zestawienie zmian w funduszu jednostki sporządzone na na dzień 31-12-2016 r.	Adresat: Regionalna Izba Obrachunkowa w Szczecinie	
Numer identyfikacyjny REGON 000525429			Wystać bez pisma przewodniego 1BFCE57EF3D70571 	
			Stan na koniec roku poprzedniego	Stan na koniec roku bieżącego
I.	Fundusz jednostki na początku okresu (BO)		80 330 206,93	82 035 557,98
I.1.	Zwiększenie funduszu (z tytułu)		92 752 444,40	108 482 165,31
I.1.1.	Zysk bilansowy za rok ubiegły		34 976 647,75	35 884 963,41
I.1.2.	Zrealizowane wydatki budżetowe		50 735 747,59	61 989 375,43
I.1.3.	Zrealizowane płatności ze środków europejskich		0,00	0,00
I.1.4.	Środki na inwestycje		6 778 189,54	9 615 627,58
I.1.5.	Aktualizacja wyceny środków trwałych		0,00	638 841,34
I.1.6.	Nieodpłatnie otrzymane środki trwałe i środki trwałe w budowie oraz wartości niematerialne i prawne		0,00	0,00
I.1.7.	Aktywa przejęte od zlikwidowanych lub połączonych jednostek		0,00	0,00
I.1.8.	Aktywa otrzymane w ramach centralnego zaopatrzenia		0,00	0,00
I.1.9.	Pozostałe odpisy z wyniku finansowego za rok bieżący		0,00	0,00
I.1.10.	Inne zwiększenia		261 859,52	353 357,55
I.2.	Zmniejszenia funduszu jednostki (z tytułu)		91 047 093,35	105 230 018,90
I.2.1.	Strata za rok ubiegły		23 246 013,00	22 910 432,65
I.2.2.	Zrealizowane dochody budżetowe		51 593 206,69	62 100 632,51
I.2.3.	Rozliczenie wyniku finansowego i środków obrotowych za rok ubiegły		4 598 387,56	5 258 479,48
I.2.4.	Dotacje i środki na inwestycje		10 572 539,89	13 605 174,55
I.2.5.	Aktualizacja wyceny środków trwałych		0,00	0,00
I.2.6.	Wartość sprzedanych i nieodpłatnie przekazanych środków trwałych i środków trwałych w budowie oraz wartości niematerialnych i prawnych		209 593,69	394 448,30
I.2.7.	Pasywa przejęte od zlikwidowanych lub połączonych jednostek		0,00	0,00
I.2.8.	Aktywa przekazane w ramach centralnego zaopatrzenia		0,00	0,00
I.2.9.	Inne zmniejszenia		827 352,52	960 851,41
II.	Fundusz jednostki na koniec okresu (BZ)		82 035 557,98	85 296 104,39

Przemysław Tadeusz Pisula
główny księgowy

2017-04-28
rok, miesiąc, dzień

Jan Andrzej Owsiak
kierownik jednostki

III.	Wynik finansowy netto za rok bieżący (+,-)	7 716 051,28	10 869 634,28
III.1.	zysk netto (+)	35 884 963,41	47 072 113,92
III.2.	strata netto (-)	-28 168 912,13	-36 202 479,64
IV.	Nadwyżka dochodów jednostek budżetowych, nadwyżka środków obrotowych samorządowych zakładów budżetowych	0,00	0,00
V.	Fundusz (II+,-III-IV)	89 751 609,26	96 165 738,67

Informacje uzupełniające istotne dla oceny rzetelności i przejrzystości sytuacji finansowej :

Przemysław Tadeusz Pisula
główny księgowy

2017-04-28
rok, miesiąc, dzień

Jan Andrzej Owskiak
kierownik jednostki