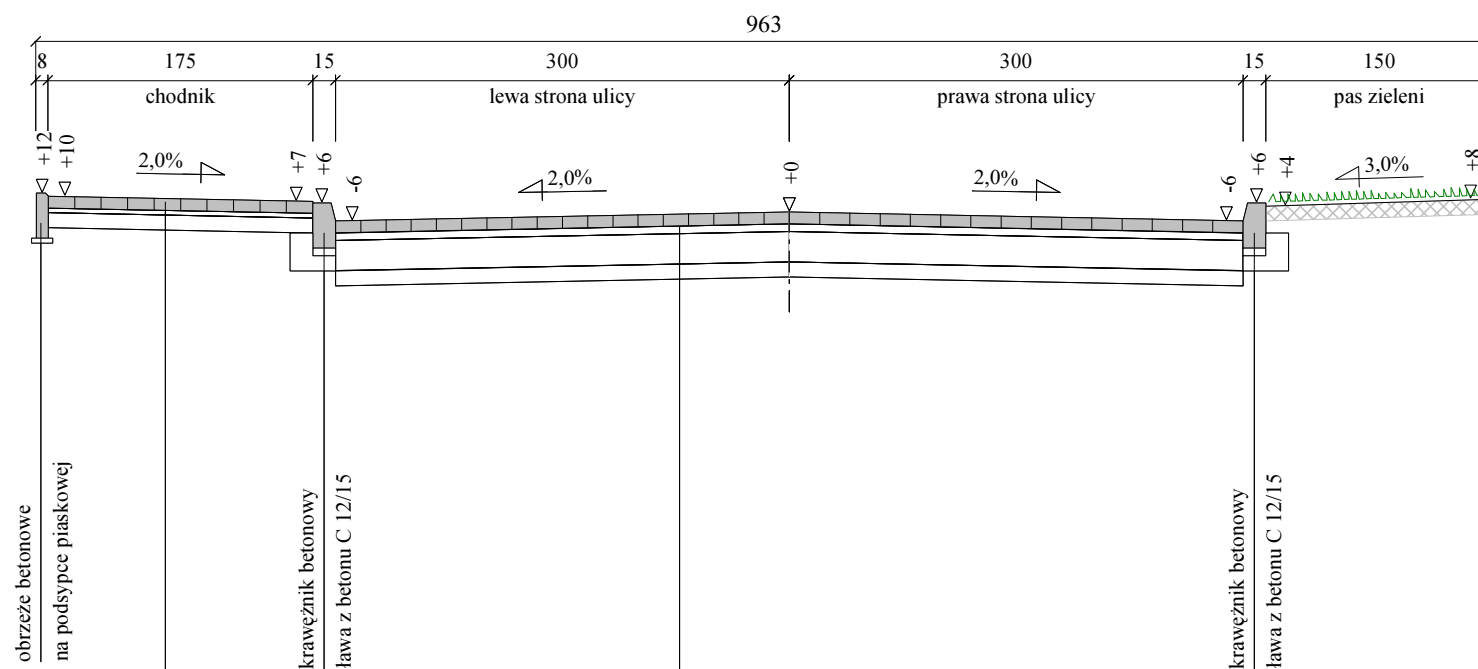


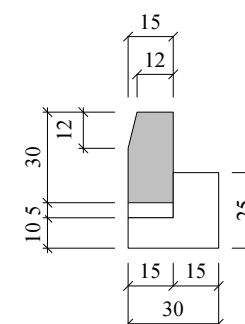
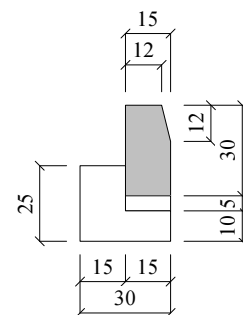
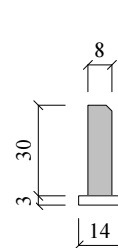
PRZEKRÓJ KONSTRUKCYJNY I - I

Skala 1:50



8 cm nawierzchnia z kostki brukowej betonowej wieloelementowej barwnej
3 cm podsypka cementowo-piaskowa
10 cm podbudowa z kruszywa naturalnego

8 cm nawierzchnia z kostki brukowej betonowej wieloelementowej
5 cm podsypka cementowo-piaskowa
20 cm podbudowa z chudego betonu B-7,5 bez dylatacji
10 cm warstwa odcinająca



1. NAWIERZCHNIA ULICY Z KOSTKI BRUKOWEJ BETONOWEJ WIELOELEMENTOWEJ KOLORU JASNOSZAREGO
2. OŚ PODŁUŻNA ULICY Z KOSTKI BRUKOWEJ BET. WIELOELEMENTOWEJ KOLORU CZERWONEGO
3. NAWIERZCHNIA CHODNIKA Z KOSTKI BRUKOWEJ BETONOWEJ WIELOELEMENTOWEJ BARWNEJ.

Wykonawca	Pracownia Projektowa i Nadzory EBE Edyta Dombrowska, 78-200 Białogard, ul. Kochanowskiego 10/5		
Inwestor	Gmina Miasto Świdwin, Plac Konstytucji 3 Maja 1, 78-300 Świdwin	Umowa KOŚ.3037.25.2016 z dn.20.09.2016	
Obiekt	Przebudowa drogi - ulica Łączna	Załączników 3	
Nazwa rysunku	Przekroje normalne (konstrukcyjne)		Rysunek nr 4
Projektował	mgr inż. Edyta Dombrowska	Uprawnienia ZAP/BD/0125/07 ZAP/0046/PODD/07	Skala 1:50
Sprawdził	mgr inż. Mariusz Jażdżewski	Uprawnienia ZAP/BD/0211/05 ZAP/0193/PODD/09	Data IX-XI.2016 r.