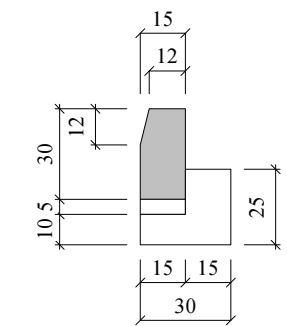
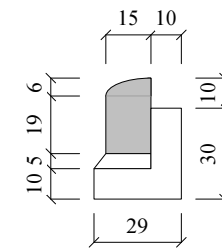
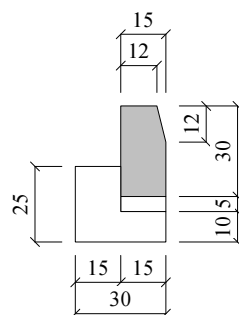
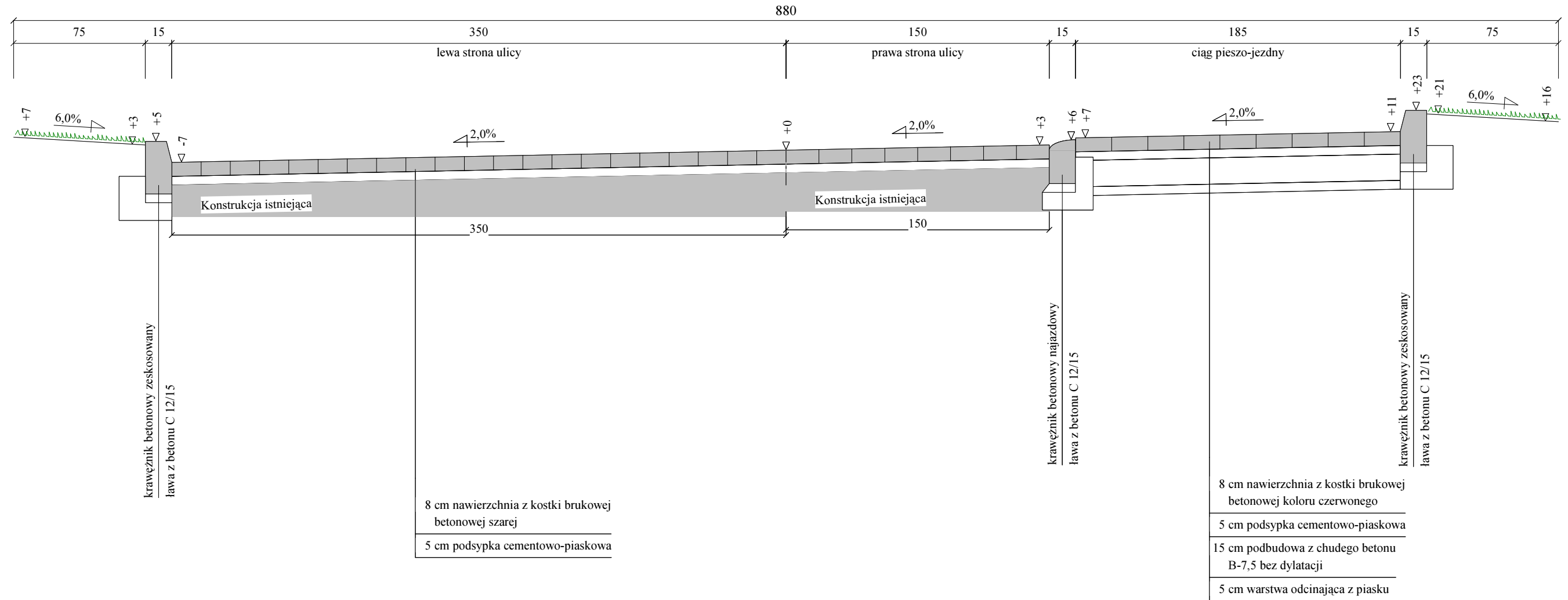


PRZEKRÓJ KONSTRUKCYJNY DLA ODCINKA B - D OD KM 0+037

Skala 1:25



1. NAWIERZCHNIA ULICY Z KOSTKI KOLORU SZAREGO
2. NAWIERZCHNIA CIĄGU PIESZO-JEZDNEGO Z KOSTKI KOLORU CZERWONEGO
3. NA ZJAZDACH KONSTRUKCJA NAWIERZCHNI IDENTYCZNA JAK DLA CIĄGU PIESZO-JEZDNEGO
4. NA ZJAZDACH NAWIERZCHNIA Z KOSTKI KOLORU CZARNEGO
5. SPADEK POPRZECZNY NAWIERZCHNI NA ZJAZDACH DOSTOSOWAĆ DO ISTNIEJĄCYCH BRAM WJAZDOWYCH
6. MAKSYMALNY SPADEK NA ZJEŹDZIE 6% (W GRANICACH PASA DROGOWEGO).

Wykonawca	Przedsiębiorstwo Produkcyjno-Usługowo-Handlowe Krystyna Kurdyła, Śliwno 1		
Inwestor	Miasto Świdwin, Plac Konstytucji 3 Maja 1 78-300 Świdwin	Umowa KOŚ.3037.19.2014	
Obiekt	Projekt budowlano-wykonawczy przebudowy drogi ulicy Różanej w Świdwinie		Załączników
Nazwa rysunku	Przekroje normalne (konstrukcyjne)		Rysunek nr 4/4
Projektował	Kurdyła Michał	Uprawnienia UW.A/PNB/8300/39/81 ZAP/BD/2124/01	Skala 1:25
Sprawdził	mgr inż. Kot Wiesław	Uprawnienia UAN/N/7210/795/88 ZAP/BM/0207/01	Data IV-V.2014 r.