


Nazwa i adres jednostki sprawozdawczej Szkoła Podstawowa im. Powstańców Wlkp. Pysząca ul. Śremska 12 63-100 Śrem	BILANS jednostki budżetowej	Adresat: GMINA ŚREM
		Wysłać bez pisma przewodniego C4D2BDED5D35C71F 
Numer identyfikacyjny REGON 000941010	sporządzony na dzień 31-12-2019 r.	

AKTYWA	Stan na początek roku	Stan na koniec roku	PASYWA	Stan na początek roku	Stan na koniec roku
A Aktywa trwałe	1 204 820,78	1 145 778,77	A Fundusz	1 086 660,92	1 023 477,70
A.I Wartości niematerialne i prawne	0,00	0,00	A.I Fundusz jednostki	2 546 845,73	2 714 725,26
A.II Rzeczowe aktywa trwałe	1 204 820,78	1 145 778,77	A.II Wynik finansowy netto (+,-)	-1 460 184,81	-1 691 247,56
A.II.1 Środki trwałe	1 204 820,78	1 145 778,77	A.II.1 Zysk netto (+)	0,00	0,00
A.II.1.1 Grunty	103 304,00	103 304,00	A.II.2 Strata netto (-)	-1 460 184,81	-1 691 247,56
A.II.1.1.1 Grunty stanowiące własność jednostki samorządu terytorialnego, przekazane w użytkowanie wieczyste innym podmiotom	0,00	0,00	A.III Odpisy z wyniku finansowego (nadwyżka środków obrotowych) (-)	0,00	0,00
A.II.1.2 Budynki, lokale i obiekty inżynierii lądowej i wodnej	1 088 664,64	1 039 618,79	A.IV Fundusz mienia zlikwidowanych jednostek	0,00	0,00
A.II.1.3 Urządzenia techniczne i maszyny	12 852,14	2 855,98	B Fundusze placówek	0,00	0,00
A.II.1.4 Środki transportu	0,00	0,00	C Państwowe fundusze celowe	0,00	0,00
A.II.1.5 Inne środki trwałe	0,00	0,00	D Zobowiązania i rezerwy na zobowiązania	118 931,11	124 038,83
A.II.2 Środki trwałe w budowie (inwestycje)	0,00	0,00	D.I Zobowiązania długoterminowe	0,00	0,00
A.II.3 Zaliczka na środki trwałe w budowie (inwestycje)	0,00	0,00	D.II Zobowiązania krótkoterminowe	118 931,11	124 038,83
A.III Należności długoterminowe	0,00	0,00	D.II.1 Zobowiązania z tytułu dostaw i usług	3 792,31	5 210,77
A.IV Długoterminowe aktywa finansowe	0,00	0,00	D.II.2 Zobowiązania wobec budżetów	5 316,00	3 876,00
A.IV.1 Akcje i udziały	0,00	0,00	D.II.3 Zobowiązania z tytułu ubezpieczeń i innych świadczeń	34 591,34	29 371,61
A.IV.2 Inne papiery wartościowe	0,00	0,00	D.II.4 Zobowiązania z tytułu wynagrodzeń	74 460,21	83 842,69

Irena Leokadia Szcześniak
(główny księgowy)

2020-01-20

(rok, miesiąc, dzień)

Maciej Andrzej Wachowiak
(kierownik jednostki)

SJO BeSTia

C4D2BDED5D35C71F

Strona 1 z 4

IV.3 Inne długoterminowe aktywa finansowe	0,00	0,00	D.II.5 Pozostałe zobowiązania	0,00	0,00
A.V Wartość mienia zlikwidowanych jednostek	0,00	0,00	D.II.6 Sumy obce (depozytowe, zabezpieczenie wykonania umów)	0,00	0,00
B Aktywa obrotowe	771,25	1 737,76	D.II.7 Rozliczenia z tytułu środków na wydatki budżetowe i z tytułu dochodów budżetowych	0,00	0,00
B.I Zapasy	0,00	0,00	D.II.8 Fundusze specjalne	771,25	1 737,76
B.I.1 Materiały	0,00	0,00	D.II.8.1 Zakładowy Fundusz Świadczeń Socjalnych	771,25	1 737,76
B.I.2 Półprodukty i produkty w toku	0,00	0,00	D.II.8.2 Inne fundusze	0,00	0,00
B.I.3 Produkty gotowe	0,00	0,00	D.III Rezerwy na zobowiązania	0,00	0,00
B.I.4 Towary	0,00	0,00	D.IV Rozliczenia międzyokresowe	0,00	0,00
B.II Należności krótkoterminowe	0,00	0,00			
B.II.1 Należności z tytułu dostaw i usług	0,00	0,00			
B.II.2 Należności od budżetów	0,00	0,00			
B.II.3 Należności z tytułu ubezpieczeń i innych świadczeń	0,00	0,00			
B.II.4 Pozostałe należności	0,00	0,00			
B.II.5 Rozliczenia z tytułu środków na wydatki budżetowe i z tytułu dochodów budżetowych	0,00	0,00			
B.III Krótkoterminowe aktywa finansowe	771,25	1 737,76			
B.III.1 Środki pieniężne w kasie	0,00	0,00			
B.III.2 Środki pieniężne na rachunkach bankowych	771,25	1 737,76			
B.III.3 Środki pieniężne państwowego funduszu celowego	0,00	0,00			
B.III.4 Inne środki pieniężne	0,00	0,00			
B.III.5 Akcje lub udziały	0,00	0,00			
B.III.6 Inne papiery wartościowe	0,00	0,00			
B.III.7 Inne krótkoterminowe aktywa finansowe	0,00	0,00			

Irena Leokadia Szcześniak
(główny księgowy)

2020-01-20
(rok, miesiąc, dzień)

Maciej Andrzej Wachowiak
(kierownik jednostki)

SJO BeSTia

C4D2BDED5D35C71F

Strona 2 z 4

B.IV Rozliczenia międzyokresowe	0,00	0,00			
Suma aktywów	1 205 592,03	1 147 516,53	Suma pasywów	1 205 592,03	1 147 516,53

Irena Leokadia Szczęśniak
(główny księgowy)

2020-01-20

(rok, miesiąc, dzień)

Maciej Andrzej Wachowiak
(kierownik jednostki)

SJO BeSTia

C4D2BDED5D35C71F

Strona 3 z 4


Irena Leokadia Szczęśniak
(główny księgowy)

SJO BeSTia

2020-01-20
(rok, miesiąc, dzień)
C4D2BDED5D35C71F

Maciej Andrzej Wachowiak
(kierownik jednostki)

Strona 4 z 4

Nazwa i adres jednostki sprawozdawczej Szkoła Podstawowa im. Powstańców Wlkp. Pyszcząca ul. Śremska 12 63-100 Śrem		Zestawienie zmian w funduszu jednostki sporządzone na na dzień 31-12-2019 r.	Adresat: GMINA ŚREM	
Numer identyfikacyjny REGON 000941010			Wysłać bez pisma przewodniego 6B5BC8BEC1BCF988 	
			Stan na koniec roku poprzedniego	Stan na koniec roku bieżącego
I.	Fundusz jednostki na początek okresu (BO)		2 372 376,53	2 546 845,73
I.1.	Zwiększenie funduszu (z tytułu)		1 445 826,05	1 688 917,95
I.1.1.	Zysk bilansowy za rok ubiegły		0,00	0,00
I.1.2.	Zrealizowane wydatki budżetowe		1 445 826,05	1 688 917,95
I.1.3.	Zrealizowane płatności ze środków europejskich		0,00	0,00
I.1.4.	Środki na inwestycje		0,00	0,00
I.1.5.	Aktualizacja wyceny środków trwałych		0,00	0,00
I.1.6.	Nieodpłatnie otrzymane środki trwałe i środki trwałe w budowie oraz wartości niematerialne i prawne		0,00	0,00
I.1.7.	Aktywa przejęte od zlikwidowanych lub połączonych jednostek		0,00	0,00
I.1.8.	Aktywa otrzymane w ramach centralnego zaopatrzenia		0,00	0,00
I.1.9.	Pozostałe odpisy z wyniku finansowego za rok bieżący		0,00	0,00
I.1.10.	Inne zwiększenia		0,00	0,00
I.2.	Zmniejszenia funduszu jednostki (z tytułu)		1 271 356,85	1 521 038,42
I.2.1.	Strata za rok ubiegły		1 211 288,72	1 460 184,81
I.2.2.	Zrealizowane dochody budżetowe		1 026,12	1 811,60
I.2.3.	Rozliczenie wyniku finansowego i środków obrotowych za rok ubiegły		0,00	0,00
I.2.4.	Dotacje i środki na inwestycje		0,00	0,00
I.2.5.	Aktualizacja środków trwałych		0,00	0,00
I.2.6.	Wartość sprzedanych i nieodpłatnie przekazanych środków trwałych i środków trwałych w budowie oraz wartości niematerialnych i prawnych		0,00	0,00
I.2.7.	Pasywa przejęte od zlikwidowanych lub połączonych jednostek		0,00	0,00
I.2.8.	Aktywa przekazane w ramach centralnego zaopatrzenia		0,00	0,00
I.2.9.	Inne zmniejszenia		59 042,01	59 042,01
II.	Fundusz jednostki na koniec okresu (BZ)		2 546 845,73	2 714 725,26

Irena Leokadia Szcześniak
główny księgowy

2020-01-20
rok, miesiąc, dzień

Maciej Andrzej Wachowiak
kierownik jednostki

III.	Wynik finansowy netto za rok bieżący (+,-)	-1 460 184,81	-1 691 247,56
III.1.	zysk netto (+)	0,00	0,00
III.2.	strata netto (-)	-1 460 184,81	-1 691 247,56
III.3.	nadwyżka środków obrotowych	0,00	0,00
IV.	Fundusz (II+,-III)	1 086 660,92	1 023 477,70

Irena Leokadia Szcześniak
główny księgowy

2020-01-20
rok, miesiąc, dzień


Maciej Andrzej Wachowiak
kierownik jednostki

Wyjaśnienia do sprawozdania

Irena Leokadia Szcześniak
główny księgowy

2020-01-20
rok, miesiąc, dzień

Maciej Andrzej Wachowiak
kierownik jednostki

Nazwa i adres jednostki sprawozdawczej Szkoła Podstawowa im. Powstańców Wlkp. Pyszcząca ul. Śremska 12 63-100 Śrem		Rachunek zysków i strat jednostki (wariant porównawczy)	Adresat: GMINA ŚREM	
Numer identyfikacyjny REGON 000941010			Wysłać bez pisma przewodniego 233EC049241C356D 	
			sporządzony na na dzień 31-12-2019 r.	
			Stan na koniec roku poprzedniego	Stan na koniec roku bieżącego
A.	Przychody netto z podstawowej działalności operacyjnej		0,00	0,00
A.I.	Przychody netto ze sprzedaży produktów		0,00	0,00
A.II.	Zmiana stanu produktów (zwiększenie - wartość dodatnia, zmniejszenie - wartość ujemna)		0,00	0,00
A.III.	Koszt wytworzenia produktów na własne potrzeby jednostki		0,00	0,00
A.IV.	Przychody netto ze sprzedaży towarów i materiałów		0,00	0,00
A.V.	Dotacje na finansowanie działalności podstawowej		0,00	0,00
A.VI.	Przychody z tytułu dochodów budżetowych		0,00	0,00
B.	Koszty działalności operacyjnej		1 520 252,94	1 752 087,67
B.I.	Amortyzacja		59 042,01	59 042,01
B.II.	Zużycie materiałów i energii		99 155,67	106 394,78
B.III.	Usługi obce		39 894,77	48 377,06
B.IV.	Podatki i opłaty		0,00	0,00
B.V.	Wynagrodzenia		1 018 341,53	1 188 320,73
B.VI.	Ubezpieczenia społeczne i inne świadczenia dla pracowników		302 072,86	347 079,84
B.VII.	Pozostałe koszty rodzajowe		754,10	889,25
B.VIII.	Wartość sprzedanych towarów i materiałów		0,00	0,00
B.IX.	Inne świadczenia finansowane z budżetu		992,00	1 984,00
B.X.	Pozostałe obciążenia		0,00	0,00
C.	Zysk (strata) z działalności podstawowej (A - B)		-1 520 252,94	-1 752 087,67
D.	Pozostałe przychody operacyjne		59 597,01	60 198,01
D.I.	Zysk ze zbycia niefinansowych aktywów trwałych		0,00	0,00
D.II.	Dotacje		0,00	0,00
D.III.	Inne przychody operacyjne		59 597,01	60 198,01
E.	Pozostałe koszty operacyjne		0,00	13,50

Irena Leokadia Szcześniak
główny księgowy

2020-01-20
rok, miesiąc, dzień

Maciej Andrzej Wachowiak
kierownik jednostki

E.I.	Koszty inwestycji finansowanych ze środków własnych samorządowych zakładów budżetowych i dochodów jednostek budżetowych gromadzonych na wydzielonym rachunku	0,00	0,00
E.II.	Pozostałe koszty operacyjne	0,00	13,50
F.	Zysk (strata) z działalności operacyjnej (C + D - E)	-1 460 655,93	-1 691 903,16
G.	Przychody finansowe	471,12	655,60
G.I.	Dywidendy i udziały w zyskach	0,00	0,00
G.II.	Odsetki	471,12	655,60
G.III.	Inne	0,00	0,00
H.	Koszty finansowe	0,00	0,00
H.I.	Odsetki	0,00	0,00
H.II.	Inne	0,00	0,00
I.	Zysk (strata) brutto (F+G-H)	-1 460 184,81	-1 691 247,56
J.	Podatek dochodowy	0,00	0,00
K.	Pozostałe obowiązkowe zmniejszenia zysku (zwiększenia straty)	0,00	0,00
L.	Zysk (strata) netto (I-J-K)	-1 460 184,81	-1 691 247,56

Irena Leokadia Szcześniak
główny księgowy

2020-01-20
rok, miesiąc, dzień


Maciej Andrzej Wachowiak
kierownik jednostki

Wyjaśnienia do sprawozdania

Irena Leokadia Szcześniak
główny księgowy

2020-01-20
rok, miesiąc, dzień

Maciej Andrzej Wachowiak
kierownik jednostki

Nazwa i adres jednostki sprawozdawczej Szkola Podstawowa im. Powstańców Wlkp. Pyszcząca ul. Śremska 12 63-100 Śrem	Wyciąg z danych zawartych w załączniku 'Informacja dodatkowa' sporządzony na dzień: 31-12-2019 r.	Adresat: GMINA ŚREM
Numer identyfikacyjny REGON 000941010		F077116E6EC541C1 

II. Dodatkowe informacje i objaśnienia obejmują w szczególności:		
	Wyszczególnienie	Kwota
1.7.	Kwota odpisu aktualizującego należności finansowe z tytułu pożyczek udzielonych ze środków budżetu JST utworzonego na podstawie art. 35b ust. 1 ustawy o rachunkowości - ujęta w poz. 1.7 Informacji dodatkowej	0,00
1.10.	kwotę zobowiązań w sytuacji gdy jednostka kwalifikuje umowy leasingu zgodnie z przepisami podatkowymi (leasing operacyjny), a według przepisów o rachunkowości byłby to leasing finansowy lub zwrotny z podziałem na kwotę zobowiązań z tytułu leasingu finansowego lub leasingu zwrotnego	0,00
1.10.1.	Łączna kwota zobowiązań z tytułu leasingu finansowego wykazana w pozycji 1.10	0,00
1.10.2.	Łączna kwota zobowiązań z tytułu leasingu zwrotnego wykazana w pozycji 1.10	0,00
1.12.	łączną kwotę zobowiązań warunkowych, w tym również udzielonych przez jednostkę gwarancji i poręczeń, także wekslowych, niewykazanych w bilansie, ze wskazaniem zobowiązań zabezpieczonych na majątku jednostki oraz charakteru i formy tych zabezpieczeń	0,00

Potwierdzenie za zgodność z danymi w Informacji dodatkowej

Irena Leokadia Szcześniak
(główny księgowy)

2020.01.20
rok mies. dzień

Maciej Andrzej Wachowiak
(kierownik jednostki)

Wyciąg z danych zawartych w załączniku 'Informacja dodatkowa'

Symbol	Wyszczególnienie	Uwaga JST
--------	------------------	-----------

Potwierdzenie za zgodność z danymi w Informacji dodatkowej

Irena Leokadia Szcześniak
(główny księgowy)

2020.01.20
rok mies. dzień

Maciej Andrzej Wachowiak
(kierownik jednostki)

INFORMACJA DODATKOWA

I. Wprowadzenie do sprawozdania finansowego, obejmuje w szczególności:											
1.											
1.1	nazwę jednostki										
	Szkoła Podstawowa w Pyszącej										
1.2	siedzibę jednostki										
	Pysząca										
1.3	adres jednostki										
	ul. Śremska 12, 63-100 Śrém										
1.4	podstawowy przedmiot działalności jednostki										
	Edukacja										
2.	wskazanie okresu objętego sprawozdaniem										
	01.01.2019r. do 31.12.2019r.										
3.	wskazanie, że sprawozdanie finansowe zawiera dane łączne, jeżeli w skład jednostki nadrzędnej lub jednostki samorządu terytorialnego wchodzi jednostki sporządzające samodzielnie sprawozdania finansowe										
	sprawozdanie nie zawiera danych łącznych										
4.	omówienie przyjętych zasad (polityki) rachunkowości, w tym metod wyceny aktywów i pasywów (także amortyzacji)										
	Szkoła Podstawowa w Pyszącej prowadzi rachunkowość zgodnie z zasadami określonymi w ustawie o rachunkowości z 29 września 1994r oraz przepisami szczególnymi z rozporządzenia 13.09.2017r. Rokiem obrotowym jest okres roku budżetowego trwający od 1 stycznia do 31 grudnia. Na dzień bilansowy jednostka wycenia aktywa i pasywa w następujący sposób: 1 środki trwałe otrzymane drogą decyzji organu administracyjnego według ceny z tej decyzji. W bilansie środki trwałe oraz wartości niematerialne i prawne wykazuje się w wartości netto stanowiącej różnicę ich wartości początkowej i dotychczasowego umorzenia. Odpisy amortyzacyjne dla środków trwałych oraz wartości niematerialnych i prawnych dokonuje się jednorazowo za okres całego roku obrotowego wg stawek określonych w przepisach opodatkowania dochodowym od osób prawnych. Składniki majątku o wartości początkowej powyżej 10 000zł jednostki zalicza do środków trwałych i wprowadza do ewidencji bilansowej tych aktywów, dokonuje odpisów amortyzacyjnych metodą liniową począwszy od miesiąca następującego po miesiącu oddania składnika do użytkowania. Środki trwałe oraz wartości niematerialne i prawne o wartości do 10 000zł jednostka zalicza do pozostałych środków trwałych lub wartości niematerialnych i prawnych i umarza jednorazowo przez spisanie w koszty w miesiącu przyjęcia do użytkowania. W tym samym trybie, niezależnie od wartości umarza się książki i inne zbiory biblioteczne, pomoce dydaktyczne, odzież meble i dywany. 2.należności i roszczenia długoterminowe- to zobowiązania, których okres spłaty na dzień bilansowy jest dłuższy niż rok. Zobowiązania krótkoterminowe-rozumie się zobowiązania, które stają się wymagalne w ciągu 12 miesięcy od dnia bilansowego. Zobowiązania wymagalne to takie, których termin płatności minął, a które nie zostały ani umorzone ani przedawnione. Wynik finansowy ustalany jest zgodnie z wariantem porównawczym rachunku zysków i strat na koniec 860 "Wynik finansowy".										
5.	inne informacje										
	Organem prowadzącym Szkołę jest Gmina Śrém z siedzibą Plac 20 Października 1, 63-100 Śrém. Organem sprawującym nadzór pedagogiczny nad Szkołą jest Wielkopolski Kurator Oświaty z siedzibą przy ul. Kościuszki 91 61-717 Poznań.										
II. Dodatkowe informacje i objaśnienia obejmują w szczególności:											
1.											
1.1.	Szczegółowy zakres zmian wartości grup rodzajowych środków trwałych, wartości niematerialnych i prawnych, zawierający stan tych aktywów na początek roku obrotowego, zwiększenia i zmniejszenia z tytułu: aktualizacji wartości, nabycia, rozchodu, przemieszczenia wewnętrznego oraz stan końcowy, a dla majątku amortyzowanego - podobne przedstawienie stanów i tytułów zmian dotychczasowej amortyzacji lub umorzenia.										
Tabela II.1.1.1.Zmiana wartości początkowej grup rodzajowych środków trwałych											
Grupa rodzajowa środków trwałych		Stan na początek roku obrotowego	Zwiększenia wartości początkowej				Zmniejszenia wartości początkowej				Stan na koniec roku obrotowego
Symbol KST	Nazwa		Nabycie	Aktualizacja wartości	Przemieszczenie wewnętrzne	Razem	Zbycie	Aktualizacja wartości	Przemieszczenie wewnętrzne	Razem	
0	Grunty, w tym: <small>Grunty stanowiące własność jednostki samorządu terytorialnego, przekazane w użytkowanie wieczyste innym podmiotom</small>	103 304,00 zł				- zł				- zł	103 304,00 zł
1, 2	Budynki, lokale i obiekty inżynierii lądowej i wodnej	1 817 782,41 zł				- zł				- zł	1 817 782,41 zł
3-6	Urządzenia techniczne i maszyny	142 802,22 zł				- zł				- zł	142 802,22 zł
7	Środki transportu					- zł				- zł	- zł
8	Inne środki trwałe					- zł				- zł	- zł
	Środki trwałe, dla których odpisy amortyzacyjne są uznawane za koszty uzyskania przychodu w 100% ich wartości w momencie oddania do użytkowania	323 800,26 zł			52 034,09 zł	52 034,09 zł	63 832,04 zł			63 832,04 zł	312 002,31 zł
	Razem	2 387 688,89 zł	- zł	- zł	52 034,09 zł	52 034,09 zł	63 832,04 zł	- zł	- zł	63 832,04 zł	2 375 890,94 zł
Tabela II.1.1.2.Zmiana wartości umorzenia grup rodzajowych środków trwałych											
Grupa rodzajowa środków trwałych		Stan na początek roku obrotowego	Zwiększenia wartości początkowej				Zmniejszenia wartości początkowej				Stan na koniec roku obrotowego
Symbol KST	Nazwa		Nabycie	Aktualizacja wartości	Przemieszczenie wewnętrzne	Razem	Zbycie	Aktualizacja wartości	Przemieszczenie wewnętrzne	Razem	
0	Grunty, w tym: <small>Grunty stanowiące własność jednostki samorządu terytorialnego, przekazane w użytkowanie wieczyste innym podmiotom</small>					- zł				- zł	- zł
1, 2	Budynki, lokale i obiekty inżynierii lądowej i wodnej	729 117,77 zł			49 045,85 zł	49 045,85 zł				- zł	778 163,62 zł
3-6	Urządzenia techniczne i maszyny	129 950,08 zł			9 996,16 zł	9 996,16 zł				- zł	139 946,24 zł
7	Środki transportu					- zł				- zł	- zł
8	Inne środki trwałe					- zł				- zł	- zł
	Środki trwałe, dla których odpisy amortyzacyjne są uznawane za koszty uzyskania przychodu w 100% ich wartości w momencie oddania do użytkowania	323 800,26 zł			52 034,09 zł	52 034,09 zł	63 832,04 zł			63 832,04 zł	312 002,31 zł
	Razem	1 182 868,11 zł	- zł	- zł	111 076,10 zł	111 076,10 zł	63 832,04 zł	- zł	- zł	63 832,04 zł	1 230 112,17 zł
Tabela II.1.1.3.Zmiana wartości początkowej wartości niematerialnych i prawnych											
Rodzaj składnika majątku		Stan na początek roku obrotowego	Zwiększenia wartości początkowej				Zmniejszenia wartości początkowej				Stan na koniec roku obrotowego
			Nabycie	Aktualizacja wartości	Przemieszczenie wewnętrzne	Razem	Zbycie	Aktualizacja wartości	Przemieszczenie wewnętrzne	Razem	
Wartości niematerialne i prawne okresowo umarzone					- zł					- zł	- zł

1.2	aktualną wartość rynkową środków trwałych, w tym dóbr kultury - o ile jednostka dysponuje takimi informacjami																																																																														
Tabela II.1.2.1. Aktualna wartość rynkowa środków trwałych, w tym dóbr kultury																																																																															
<table border="1"> <thead> <tr> <th>Wyszczególnienie</th> <th>Aktualna wartość rynkowa</th> </tr> </thead> <tbody> <tr> <td>Środki trwałe (razem), w tym:</td> <td></td> </tr> <tr> <td>dobra kultury</td> <td></td> </tr> </tbody> </table>		Wyszczególnienie	Aktualna wartość rynkowa	Środki trwałe (razem), w tym:		dobra kultury																																																																									
Wyszczególnienie	Aktualna wartość rynkowa																																																																														
Środki trwałe (razem), w tym:																																																																															
dobra kultury																																																																															
1.3	kwotę dokonanych w trakcie roku obrotowego odpisów aktualizujących wartość aktywów trwałych odrębnie dla długoterminowych aktywów niefinansowych oraz długoterminowych aktywów finansowych																																																																														
Tabela II.1.3.1. Odpisy aktualizujące wartość długoterminowych aktywów finansowych i niefinansowych																																																																															
<table border="1"> <thead> <tr> <th>Wyszczególnienie</th> <th>Wartość odpisów aktualizujących</th> </tr> </thead> <tbody> <tr> <td>Długoterminowe aktywa finansowe, w tym:</td> <td>- zł</td> </tr> <tr> <td>akcje i udziały</td> <td></td> </tr> <tr> <td>inne papiery wartościowe</td> <td></td> </tr> <tr> <td>inne długoterminowe aktywa finansowe</td> <td></td> </tr> <tr> <td>Długoterminowe aktywa niefinansowe</td> <td></td> </tr> <tr> <td>Razem</td> <td>- zł</td> </tr> </tbody> </table>		Wyszczególnienie	Wartość odpisów aktualizujących	Długoterminowe aktywa finansowe, w tym:	- zł	akcje i udziały		inne papiery wartościowe		inne długoterminowe aktywa finansowe		Długoterminowe aktywa niefinansowe		Razem	- zł																																																																
Wyszczególnienie	Wartość odpisów aktualizujących																																																																														
Długoterminowe aktywa finansowe, w tym:	- zł																																																																														
akcje i udziały																																																																															
inne papiery wartościowe																																																																															
inne długoterminowe aktywa finansowe																																																																															
Długoterminowe aktywa niefinansowe																																																																															
Razem	- zł																																																																														
1.4	wartość gruntów użytkowanych wieczysto																																																																														
Tabela II.1.4.1. Wartość i powierzchnia gruntów użytkowanych wieczysto według stanu na koniec roku obrotowego																																																																															
<table border="1"> <thead> <tr> <th>Grunty użytkowane wieczysto</th> <th>Stan na koniec roku obrotowego</th> </tr> </thead> <tbody> <tr> <td>Wartość (razem)</td> <td></td> </tr> <tr> <td>Powierzchnia ogółem (w ha)</td> <td></td> </tr> </tbody> </table>		Grunty użytkowane wieczysto	Stan na koniec roku obrotowego	Wartość (razem)		Powierzchnia ogółem (w ha)																																																																									
Grunty użytkowane wieczysto	Stan na koniec roku obrotowego																																																																														
Wartość (razem)																																																																															
Powierzchnia ogółem (w ha)																																																																															
1.5	wartość niemortyzowanych lub nieumarzanych przez jednostkę środków trwałych, używanych na podstawie umów najmu, dzierżawy i innych umów, w tym z tytułu umów leasingu																																																																														
Tabela II.1.5.1. Wartość nieumarzanych przez jednostkę środków trwałych, używanych na podstawie umów najmu, dzierżawy i innych umów, w tym z tytułu umów leasingu według stanu na koniec roku obrotowego																																																																															
<table border="1"> <thead> <tr> <th rowspan="2">Symbol KST</th> <th rowspan="2">Grupa rodzajowa środków trwałych</th> <th rowspan="2">Nazwa</th> <th colspan="5">Wartość nieumarzanych środków trwałych używanych przez jednostkę na podstawie</th> <th rowspan="2">Razem</th> </tr> <tr> <th>Umowa najmu</th> <th>Umowa dzierżawy</th> <th>Umowa leasingu</th> <th>Umowa użyczenia</th> <th>Umowa użytkowania</th> <th>Inne umowy</th> </tr> </thead> <tbody> <tr> <td>0</td> <td>Grunty, w tym:</td> <td></td> <td></td> <td></td> <td></td> <td></td> <td></td> <td>- zł</td> </tr> <tr> <td></td> <td>Grunty stanowiące własność jednostki samorządu terytorialnego, przekazane w użytkowanie wieczyste innym podmiotom</td> <td></td> <td></td> <td></td> <td></td> <td></td> <td></td> <td>- zł</td> </tr> <tr> <td>1, 2</td> <td>Budynki, lokale i obiekty inżynierii lądowej i wodnej</td> <td></td> <td></td> <td></td> <td></td> <td></td> <td></td> <td>- zł</td> </tr> <tr> <td>3-6</td> <td>Urządzenia techniczne i maszyny</td> <td></td> <td></td> <td></td> <td></td> <td></td> <td></td> <td>- zł</td> </tr> <tr> <td>7</td> <td>Środki transportu</td> <td></td> <td></td> <td></td> <td></td> <td></td> <td></td> <td>- zł</td> </tr> <tr> <td>8</td> <td>Inne środki trwałe</td> <td></td> <td></td> <td></td> <td></td> <td></td> <td></td> <td>- zł</td> </tr> <tr> <td></td> <td>Razem</td> <td></td> <td>- zł</td> <td>- zł</td> <td>- zł</td> <td>- zł</td> <td>- zł</td> <td>- zł</td> </tr> </tbody> </table>		Symbol KST	Grupa rodzajowa środków trwałych	Nazwa	Wartość nieumarzanych środków trwałych używanych przez jednostkę na podstawie					Razem	Umowa najmu	Umowa dzierżawy	Umowa leasingu	Umowa użyczenia	Umowa użytkowania	Inne umowy	0	Grunty, w tym:							- zł		Grunty stanowiące własność jednostki samorządu terytorialnego, przekazane w użytkowanie wieczyste innym podmiotom							- zł	1, 2	Budynki, lokale i obiekty inżynierii lądowej i wodnej							- zł	3-6	Urządzenia techniczne i maszyny							- zł	7	Środki transportu							- zł	8	Inne środki trwałe							- zł		Razem		- zł	- zł	- zł	- zł	- zł	- zł
Symbol KST	Grupa rodzajowa środków trwałych				Nazwa	Wartość nieumarzanych środków trwałych używanych przez jednostkę na podstawie					Razem																																																																				
		Umowa najmu	Umowa dzierżawy	Umowa leasingu		Umowa użyczenia	Umowa użytkowania	Inne umowy																																																																							
0	Grunty, w tym:							- zł																																																																							
	Grunty stanowiące własność jednostki samorządu terytorialnego, przekazane w użytkowanie wieczyste innym podmiotom							- zł																																																																							
1, 2	Budynki, lokale i obiekty inżynierii lądowej i wodnej							- zł																																																																							
3-6	Urządzenia techniczne i maszyny							- zł																																																																							
7	Środki transportu							- zł																																																																							
8	Inne środki trwałe							- zł																																																																							
	Razem		- zł	- zł	- zł	- zł	- zł	- zł																																																																							
1.6	liczbę oraz wartość posiadanych papierów wartościowych, w tym akcji i udziałów oraz dłużnych papierów wartościowych																																																																														
Tabela II.1.6.1. Liczba oraz wartość posiadanych papierów wartościowych, w tym akcji i udziałów, według stanu na koniec roku obrotowego																																																																															
<table border="1"> <thead> <tr> <th>Wyszczególnienie</th> <th>Liczba akcji/ udziałów/ obligacji (razem)</th> <th>Wartość akcji/ udziałów/ obligacji (razem)</th> </tr> </thead> <tbody> <tr> <td>Akcje</td> <td></td> <td></td> </tr> <tr> <td>Udziały</td> <td></td> <td></td> </tr> <tr> <td>Dłużne papiery wartościowe</td> <td></td> <td></td> </tr> <tr> <td>Inne papiery wartościowe</td> <td></td> <td></td> </tr> <tr> <td>Razem</td> <td>0</td> <td>- zł</td> </tr> </tbody> </table>		Wyszczególnienie	Liczba akcji/ udziałów/ obligacji (razem)	Wartość akcji/ udziałów/ obligacji (razem)	Akcje			Udziały			Dłużne papiery wartościowe			Inne papiery wartościowe			Razem	0	- zł																																																												
Wyszczególnienie	Liczba akcji/ udziałów/ obligacji (razem)	Wartość akcji/ udziałów/ obligacji (razem)																																																																													
Akcje																																																																															
Udziały																																																																															
Dłużne papiery wartościowe																																																																															
Inne papiery wartościowe																																																																															
Razem	0	- zł																																																																													
1.7	dane o odpisach aktualizujących wartość należności, ze wskazaniem stanu na początek roku obrotowego, zwiększeniach, wykorzystaniu, rozwiązaniu i stanie na koniec roku obrotowego, z uwzględnieniem należności finansowych jednostek samorządu terytorialnego (stan pożyczek zagrożonych)																																																																														
Tabela II.1.7.1. Odpisy aktualizujące wartość należności według stanu na koniec roku obrotowego																																																																															
<table border="1"> <thead> <tr> <th rowspan="2">Wyszczególnienie</th> <th rowspan="2">Stan na początek roku obrotowego</th> <th colspan="3">Zmiana wartości odpisów aktualizujących</th> <th rowspan="2">Stan na koniec roku obrotowego</th> </tr> <tr> <th>Zwiększenie</th> <th>Wykorzystanie</th> <th>Rozwiązanie</th> </tr> </thead> <tbody> <tr> <td>Należności, w tym:</td> <td></td> <td></td> <td></td> <td></td> <td>0,00zł</td> </tr> <tr> <td>pożyczki zagrożone</td> <td></td> <td></td> <td></td> <td></td> <td>0,00zł</td> </tr> </tbody> </table>		Wyszczególnienie	Stan na początek roku obrotowego	Zmiana wartości odpisów aktualizujących			Stan na koniec roku obrotowego	Zwiększenie	Wykorzystanie	Rozwiązanie	Należności, w tym:					0,00zł	pożyczki zagrożone					0,00zł																																																									
Wyszczególnienie	Stan na początek roku obrotowego			Zmiana wartości odpisów aktualizujących				Stan na koniec roku obrotowego																																																																							
		Zwiększenie	Wykorzystanie	Rozwiązanie																																																																											
Należności, w tym:					0,00zł																																																																										
pożyczki zagrożone					0,00zł																																																																										
1.8	dane o stanie rezerw według celu ich utworzenia na początek roku obrotowego, zwiększeniach, wykorzystaniu, rozwiązaniu i stanie końcowym																																																																														
Tabela II.1.8.1. Stan rezerw według celu ich utworzenia według stanu na koniec roku obrotowego																																																																															
<table border="1"> <thead> <tr> <th rowspan="2">Wyszczególnienie</th> <th rowspan="2">Stan na początek roku obrotowego</th> <th colspan="3">Zmiana wartości odpisów aktualizujących</th> <th rowspan="2">Stan na koniec roku</th> </tr> <tr> <th>Zwiększenie</th> <th>Wykorzystanie</th> <th>Rozwiązanie</th> </tr> </thead> <tbody> <tr> <td>Rezerwy, w tym z tytułu:</td> <td></td> <td></td> <td></td> <td></td> <td>0,00zł</td> </tr> <tr> <td>udzielonych poręczeń i gwarancji</td> <td></td> <td></td> <td></td> <td></td> <td>0,00zł</td> </tr> <tr> <td>skutków toczącego się postępowania sądowego</td> <td></td> <td></td> <td></td> <td></td> <td>0,00zł</td> </tr> </tbody> </table>		Wyszczególnienie	Stan na początek roku obrotowego	Zmiana wartości odpisów aktualizujących			Stan na koniec roku	Zwiększenie	Wykorzystanie	Rozwiązanie	Rezerwy, w tym z tytułu:					0,00zł	udzielonych poręczeń i gwarancji					0,00zł	skutków toczącego się postępowania sądowego					0,00zł																																																			
Wyszczególnienie	Stan na początek roku obrotowego			Zmiana wartości odpisów aktualizujących				Stan na koniec roku																																																																							
		Zwiększenie	Wykorzystanie	Rozwiązanie																																																																											
Rezerwy, w tym z tytułu:					0,00zł																																																																										
udzielonych poręczeń i gwarancji					0,00zł																																																																										
skutków toczącego się postępowania sądowego					0,00zł																																																																										
1.9	podział zobowiązań długoterminowych według pozycji bilansu o pozostałym od dnia bilansowego, przewidywanym umową lub wynikającym z innego tytułu prawnego, okresie spłaty:																																																																														
a)	powyżej 1 roku do 3 lat																																																																														
Tabela II.1.9a) Wartość zobowiązań długoterminowych o okresie spłaty powyżej 1 roku do 3 lat według stanu na koniec roku obrotowego																																																																															
<table border="1"> <thead> <tr> <th>Wyszczególnienie</th> <th>Stan na koniec roku obrotowego</th> </tr> </thead> <tbody> <tr> <td>Kredyty i pożyczki</td> <td></td> </tr> <tr> <td>Emisja obligacji</td> <td></td> </tr> <tr> <td>Inne zobowiązania finansowe</td> <td></td> </tr> <tr> <td>Pozostałe zobowiązania długoterminowe</td> <td></td> </tr> <tr> <td>Razem</td> <td>- zł</td> </tr> </tbody> </table>		Wyszczególnienie	Stan na koniec roku obrotowego	Kredyty i pożyczki		Emisja obligacji		Inne zobowiązania finansowe		Pozostałe zobowiązania długoterminowe		Razem	- zł																																																																		
Wyszczególnienie	Stan na koniec roku obrotowego																																																																														
Kredyty i pożyczki																																																																															
Emisja obligacji																																																																															
Inne zobowiązania finansowe																																																																															
Pozostałe zobowiązania długoterminowe																																																																															
Razem	- zł																																																																														
b)	powyżej 3 do 5 lat																																																																														
Tabela II.1.9b) Wartość zobowiązań długoterminowych o okresie spłaty powyżej 3 do 5 lat według stanu na koniec roku obrotowego																																																																															

Wyszczególnienie	Stan na koniec roku obrotowego
Kredyty i pożyczki	
Emisja obligacji	
Inne zobowiązania finansowe	
Pozostałe zobowiązania długoterminowe	
Razem	- zł

c) powyżej 5 lat

Tabela II.1.9c Wartość zobowiązań długoterminowych o okresie spłaty powyżej 5 lat według stanu na koniec roku obrotowego

Wyszczególnienie	Stan na koniec roku obrotowego
Kredyty i pożyczki	
Emisja obligacji	
Inne zobowiązania finansowe	
Pozostałe zobowiązania długoterminowe	
Razem	- zł

1.10 kwotę zobowiązań w sytuacji gdy jednostka kwalifikuje umowy leasingu zgodnie z przepisami podatkowymi (leasing operacyjny), a według przepisów o rachunkowości byłby to leasing finansowy lub zwrotny z podziałem na kwotę zobowiązań z tytułu leasingu finansowego lub leasingu zwrotnego

1.11 łączną kwotę zobowiązań zabezpieczonych na majątku jednostki ze wskazaniem charakteru i formy tych zabezpieczeń

1.12 łączną kwotę zobowiązań warunkowych, w tym również udzielonych przez jednostkę gwarancji i poręczeń, także wekslowych, niewykazanych w bilansie, ze wskazaniem zobowiązań zabezpieczonych na majątku jednostki oraz charakteru i formy tych zabezpieczeń

1.13 wykaz istotnych pozycji czynnych i biernych rozliczeń międzyokresowych, w tym kwotę czynnych rozliczeń międzyokresowych kosztów stanowiących różnicę między wartością otrzymanych finansowych składników aktywów a zobowiązaniem zapłaty za nie

Tabela II.1.13 Wykaz istotnych pozycji czynnych i biernych rozliczeń międzyokresowych według stanu na koniec roku obrotowego

Wyszczególnienie	Stan na koniec roku obrotowego
Czynne rozliczenia międzyokresowe (razem), w tym:	- zł
Bierne rozliczenia międzyokresowe (razem), w tym:	- zł
Razem	- zł

1.14 łączną kwotę otrzymanych przez jednostkę gwarancji i poręczeń niewykazanych w bilansie

1.15 kwotę wypłaconych środków pieniężnych na świadczenia pracownicze

Tabela II.1.13.1 Wartość wypłaconych środków pieniężnych na świadczenia pracownicze

Wyszczególnienie	Wartość wypłaconych świadczeń pracowniczych
Świadczenia pracownicze razem:	63 646,86 zł
odprawy emerytalne	- zł
nagrody jubileuszowe	63 646,86 zł
ekwiwalent za niewykorzystany urlop	- zł

1.16 inne informacje

2.1 wysokość odpisów aktualizujących wartość zapasów

2.2 koszt wytworzenia środków trwałych w budowie, w tym odsetki oraz różnice kursowe, które powiększyły koszt wytworzenia środków trwałych w budowie w roku obrotowym

2.3 kwotę i charakter poszczególnych pozycji przychodów lub kosztów o nadzwyczajnej wartości lub które wystąpiły incydentalnie

Tabela II.2.3.1 Kwota i charakter przychodów i kosztów o nadzwyczajnej wartości lub które wystąpiły incydentalnie

Wyszczególnienie	Kwota przychodu
Przychody, które wystąpiły incydentalnie, w tym:	- zł
Koszty, które wystąpiły incydentalnie, w tym:	- zł
Razem	- zł

2.4 informacje o kwocie należności z tytułu podatków realizowanych przez organy podatkowe podległe ministrowi właściwemu do spraw finansów publicznych wykazywanych w sprawozdaniu z wykonania planu dochodów budżetowych

2.5 inne informacje

3. Inne informacje niż wymienione powyżej, jeżeli mogłyby w istotny sposób wpłynąć na ocenę sytuacji majątkowej i finansowej oraz wynik finansowy jednostki