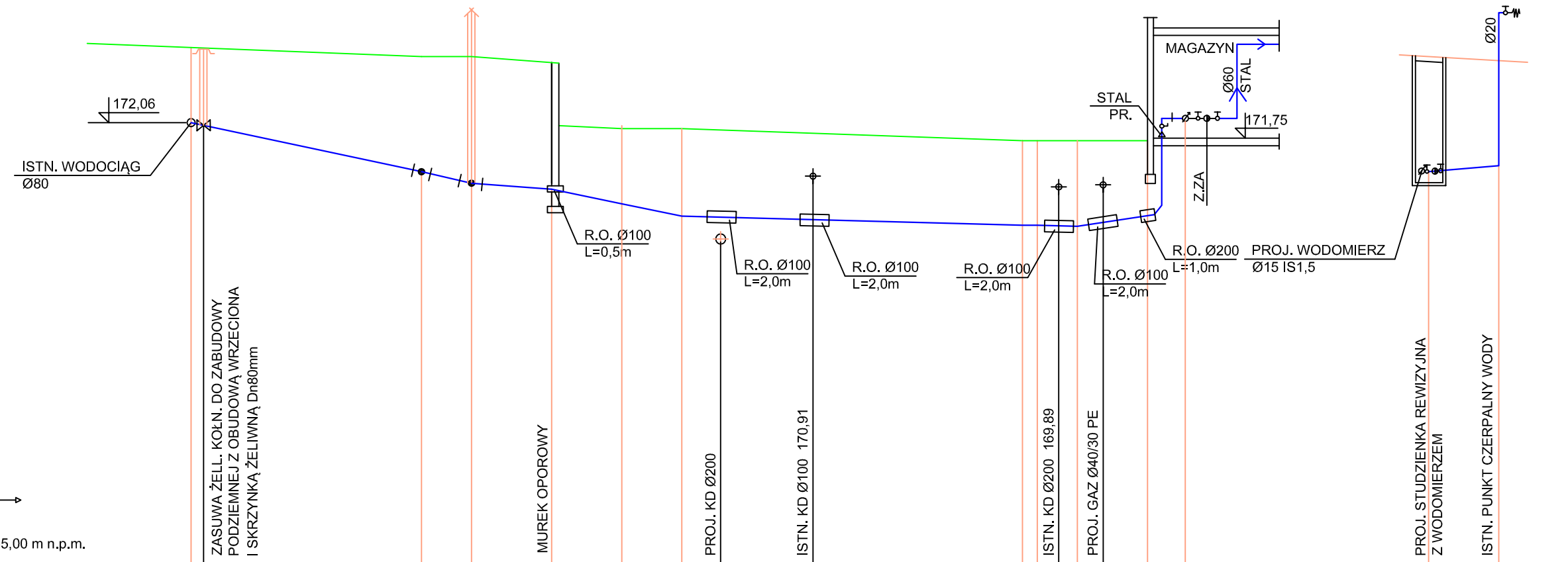

RZĘDNA TERENU ISTNIEJĄCEGO	173,56				173,38		173,38		173,26	172,00		171,94		171,94					171,70	171,70	171,70		171,70			173,38		173,30	
RZĘDNA OSI RUROCIĄGU WODOCIĄGOWEGO	172,06				171,08		170,85		170,50	170,50		170,44		170,17					170,02	170,01	169,99		170,20			171,08		171,20	
ZAGŁĘBIENIE [m]	1,50				2,30		2,53		2,76	1,50		1,50		1,77					1,69	1,69	1,71		1,50			2,30		2,10	
ŚREDNICA [mm] , SPADEK, MATERIAŁ		SDR11	Ø90/5,4 PEHD PN 1,0			4,3 ‰		23,0			28,0		Ø90/5,4 PEHD PN 1,0 PCV SDR11				36,0	4,5 ‰										Ø26x3,0 PE		
DŁUGOŚĆ CAŁKOWITA[m]			49,0										6,0			34,0				1,5	4,0		7,0						
	0,0											49,0			55,0					89	90,5	94,5		101,5				1		W
OZNACZENIE TRASY	"WŁ"						1		2				3		4					5	6		7		8					

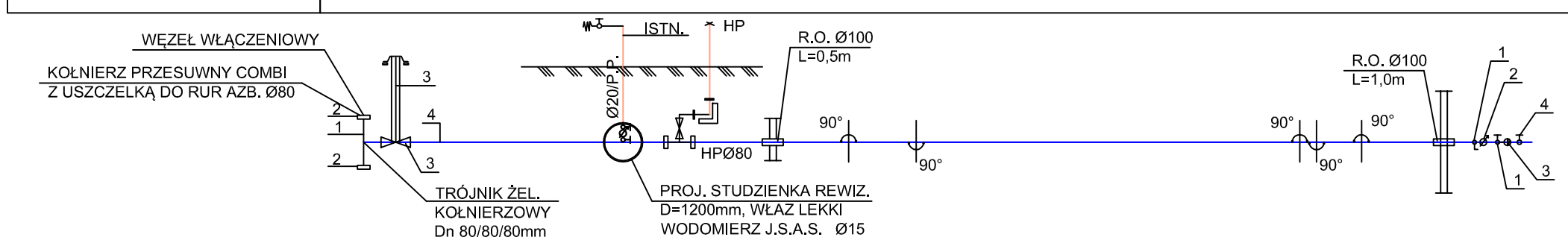

WĘZEŁ HYDRANTOWY

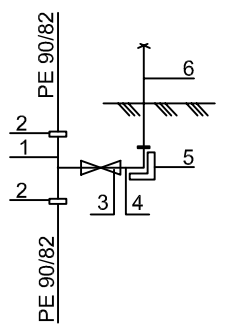

POZ.1 - TRÓJNIK ŻELIWNY CIŚNIENIOWY P=1,0mPa D=80/80/80mm - 1

POZ.2 - KOŁNIERZE ŻELIWNE Dn=80mm DO POŁĄCZEŃ Z RURAMI PE /COMBI/

POZ.3 - ZASUWA ŻEL. KOŁNIERZ, DO ZABUDOWY PODZIEMNEJ Z OBUDOWĄ WRZECIONA I SKRZYNKĄ ŻEL. DO ZASUW - KPL.1

POZ.4 - KOLANO ŻELIWNE KOŁNIERZOWE ZE STOPĄ Dn=80mm P=1,0mPa - KPL.1

POZ.5 - BLOK BETONOWY OPOROWY - KPL.1

POZ.6 - HYDRANT P.POŻ. TYPU NADZIEMNEGO Dn=80mm DWA PUNKTY POBORU WODY - KPL.1

WĘZEŁ WODOMIERZOWY

POZ.1 - ZAWÓR ODCINAJĄCY KULOWY ZE ŚRUBUNKIEM Dn=80mm LUB KOŁ. - SZT.3

POZ.2 - WODOMIERZ SKRZYDEŁKOWY Dn=32mm, Qn=6,0m3h, Qmax=12m3h. - SZT.1

POZ.3 - ZAWÓR ZWROTNY ANTYSKAŻENIOWY TYP EA 251 Dn=65mm. - SZT.1

POZ.4 - ZAWÓR KULOWY GWINTOWANY Dn=25mm (SPUSTOWY) ZAPLOMBOWAĆ - SZT.1

WĘZEŁ WŁĄCZENIOWY DO ISTNIEJĄCEGO WODOCIĄGU

POZ.1 - TRÓJNIK ŻELIWNY KOŁNIERZOWY CIŚNIENIOWY P=1,0mPa Dn=80/80/80mm - SZT.1

POZ.2 - POŁĄCZENIA KOŁNIERZOWE COMBI LUB GIBAULT - PRZESUWNE Z USZCZELKĄ I ŚRUBAMI NIERDZEWNYMI Dn=80mm - KPL.1

POZ.3 - ZASUWA ŻELIWNA KOŁNIERZ. DO ZABUDOWY PODZIEMNEJ Z OBUDOWĄ WRZECIONA I STUDZIENKĄ ŻEL. DO ZASUW Dn=80mm (MIĘKKIE DOSZCZELNIENIE GNIAZDA) - KPL.1

POZ.4 - TULEJA KOŁNIERZOWA DO ZGRZANIA Z RURĄ PE Dn=80mm LUB POŁĄCZENIE KOŁNIERZOWE - COMBI DO RUR PE PRZESUWNE Z USZCZELKĄ NP. WAVIN - KPL.1

INWESTOR	Gmina Miejska Mielec Ul. Żeromskiego 26, 39-300 Mielec
INWESTYCJA	Przebudowa wraz z rozbudową istniejącego budynku szkoły o część hali sportowej wraz z niezbędną infrastrukturą oraz częściową rozbiórką i remontem istniejącego budynku Szkoły Podstawowej Nr 3 w Mielcu przy ul. Żeromskiego 30
LOKALIZACJA	Ul. Żeromskiego 30, 39-300 Mielec dz. 1653/1, 1656, 1655/2 Gmina 181101_1.0002 Osiedle, Powiat: 1811 - Mielec
STADIUM	PROJEKT BUDOWLANY

JEDNOSTKA PROJEKTOWA

DEMURG

ul. Płowiecka 11/2
PL 60-277 Poznań
tel./fax: +48 61 662 11 40
www.demiurg.com.pl

FUNKCJA	IMIĘ INAZWISKO	NR UPR.	PODPIS
PROJEKTOWAŁ	mgr.inż. Wojciech Jankowiak	WKP/0278/PWOS/04	
OPRACOWAŁ			
OPRACOWAŁ			
SPRAWDZIŁ	mgr.Inż. Irmina Złotkowska	WKP/0358/POOS/09	

TREŚĆ			SKALA
PRZYŁĄCZA WOD. -KAN. - PROFIL PODŁUŻNY PRZYŁĄCZA WODOCIĄGOWEGO			1:100
DATA	MARZEC 2015	NR KONTRAKTU	001453
BRANŻA S	NR REWIZJI 00	NR RYS. KW.03	

Rysunek stanowi własność firmy DEMIURG, i nie może być kopiowany, rozpowszechniany, modyfikowany, i udostępniany osobom trzecim bez wcześniejszej pisemnej zgody właściciela.