


DZP.271.15.2018

OPIS PRZEDMIOTU ZAMÓWIENIA

Dostawa mebli do Klubu Seniora 50+ oraz Placówki Wsparcia dziennego w formie podwórkowej - Młodzieżowego Klubu Opiekuńczego, realizowanych w ramach Regionalnego Programu Operacyjnego Województwa Pomorskiego na lata 2014-2020 (RPO WP 2014-2020) współfinansowanego z Europejskiego Funduszu Społecznego Oś priorytetowa 06. Integracja, Działanie 06.02. Usługi Społeczne, Poddziałanie 06.02.02. Rozwój usług społecznych.

	Meble	Szt.	j.m.
1.	<p>Zabudowa kuchenna</p> <p>Szafki stojące:</p> <p>Wymiary szafki pod zlew dwukomorowy – 2 szt. szerokość: 800 mm., głębokość: 530 mm., wysokość: 820 mm.,</p> <p>Wymiary szafki (szafki z 2 półkami) – 2 szt. szerokość: 670 mm., głębokość: 450 mm., wysokość: 820 mm.,</p> <p>Wymiary szafki (szafki z 2 półkami) – 2 szt. szerokość: 300 mm., głębokość: 530 mm., wysokość: 820 mm.,</p> <p>Wymiary szafki (front podzielony na 3 przestrzenie - wewnątrz szuflady) – 1 szt. szerokość: 600 mm., głębokość: 530 mm., wysokość 820 mm.,</p> <p>Szafki wiszące:</p> <p>Wymiary szafki (szafka podzielona na dwa fronty, wewnątrz 2 półki) – 1 szt. szerokość: 900 mm., głębokość: 340 mm.,</p>	1	zestaw

	<p>wysokość: 720 mm.,</p> <p>Wymiary szafki (podzielone na trzy fronty, wewnątrz 2 półki) –1 szt. szerokość: 1350 mm., głębokość: 340 mm., wysokość 720 mm.,</p> <p>Wymiary półki – 3 szt.: szerokość 1300 mm., głębokość – 340 mm. grubość płyty 36 mm,</p> <p>Dodatkowe wymagania:</p> <p>Fronty (drzwiczki): płyta wiórowa pokryta dwustronnie papierami nasyconymi żywicami termoutwardzalnymi, drewnopodobne – kolor Wiąz Berlin (Andante) D 3192 SW lub równoważny, grubość: 18 mm.</p> <p>Korpus: kolor - Biała Alaska U 8681 SM lub równoważny, grubość: 18 mm.</p> <p>Błat kuchenny:</p> <ul style="list-style-type: none"> – grubość: 38 mm., – blat dopasowany do wymiarów mebli, zlewów i sprzętów AGD (szerokość całkowita ok. 5340 mm. +/-3%, wycięcia na 2 zlewy o wym. 600 mm./800 mm.), – kolor - Beton D 3274 BS lub równoważny. – blat pokryty laminatem HPL, dolejki 3 mm. HDF – zabezpieczający i wzmacniający zaobloną krawędź blatu, spód pokryty papierem przeciwpędnym, zapobiegającym odkształcaniu blatu i zabezpieczającym przed wilgocią, miejsce styku papieru i laminatu powinno być zabezpieczone i uszczelnione klejem poliuretanowym, obrzeże powinno być laminowane zabezpieczające tylny bok przed uszkodzeniami i wilgocią. <p>Cokół: Wysokość 100 mm., grubość 18 mm., Dopasowany do wymiarów mebli.</p> <p>Obrzeża- wykończone ABS.</p> <p>Zawiasy:</p>		
--	--	--	--

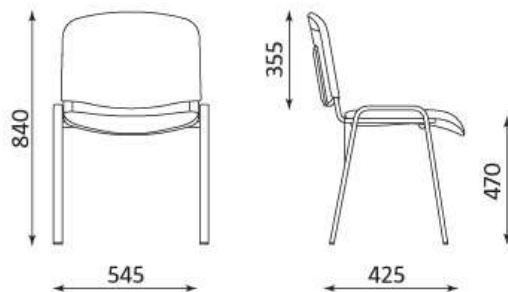
	<ul style="list-style-type: none"> - zawias z techniką montażu na prowadnik typu clip - zawias współpracuje z zawiasem samodomykającym - klasyfikacja jakości zgodnie z EN 15570, poziom 3 - do drzwi wpuszczanych o grubości: 15 - 24 mm - przykręcana puszka - baza - B 12,5 mm - średnica puszkki - 35 mm - głębokość puszkki - 12,8 mm - kąt otwarcia 110° - zintegrowana regulacja nałożenia: + 2 mm / - 2 mm - zintegrowana regulacja głębokości: + 3 mm / - 2 mm - regulacja wysokości przy pomocy prowadnika - ramię zawiasu - stal niklowana - puszka zawiasu - stal niklowana <p>Prowadnice szuflad:</p> <ul style="list-style-type: none"> - do systemu dwuściennych szuflad Inno-Tech Atira - model: prowadnica Quadro V6 - zintegrowany system cichego domykania - szerokość zabudowy 10,5 mm - pełny wysuw - obciążenie 30 kg - montaż nasuwany - długość: 420 mm - materiał: stal ocynkowana <p>Uchwyty:</p> <ul style="list-style-type: none"> - materiał: ZnAl - pokrycie/kolor: chrom satynowy - rozstaw: 160/192 mm <div style="text-align: center; margin-top: 20px;">  </div>		
2.	<p>Stół i 10 krzeseł</p> <p>Stół:</p>	1	komplet

blat: długość – 2500 mm, szerokość – 1000 mm, grubość płyty 36 mm,
nogi: 5 sztuk pogrubione z płyty 36 mm. (5 noga ma na środku – ma spełnić funkcję stabilizatora konstrukcji),
wys. całkowita stołu – 750 mm.,
kolor: Wiąz Berlin (Andante) D 3192 SW lub równoważny

Krzeseła:



- miękkie siedzisko i oparcie,
- wytrzymała, metalowa konstrukcja ramy malowanej proszkowo na kolor czarny,
- tapicerka – ekoskóra kolor beżowy,
- Parametry techniczne:



- wysokość całkowita: 840 mm (+/- 3%)
- wysokość siedziska: 470 mm (+/- 3%)
- wysokość oparcia: 355 mm (+/- 3%)
- szerokość całkowita: 545 mm (+/- 3%)
- szerokość siedziska: 475 mm (+/- 3%)
- głębokość siedziska: 415 mm (+/- 3%)
- oparcie: tapicerowane,
- osłona: tworzywo sztuczne,
- sztaplowanie: min. 10 sztuk,
- tapicerka – ekoskóra:, gramatura V: 450 g/m², skład: warstwa wierzchnia: 100% poliester pokryty warstwą PCW, odporność na ścieranie: 50 000 cykli Martindale, łatwozmywalna,

Dodatkowe wymagania:

- produkt powinien posiadać ATEST badań


	<p>Wytrzymałościowych Redomex oraz Protokół Oceny Ergonomicznej Instytutu Medycyny Pracy,</p> <p>– zamawiający wymaga udzielenia gwarancji na przedmiot zamówienia na okres co najmniej 24 miesięcy,</p> <p>krzesła muszą być fabrycznie nowe, gotowe do użytkowania.</p>		
3.	<p>Szatnia – zestaw wieszaków, regałów z szafą/ławka, półki</p> <p>Ławka - 3 szt.:</p> <p>1 szt. o wymiarach: szerokość - 1900 mm., wysokość - 450 mm., głębokość - 450 mm.,</p> <p>1 szt. o wymiarach: szerokość - 730 mm., wysokość - 450 mm., głębokość - 400 mm.,</p> <p>1 szt. o wymiarach: szerokość - 1540 mm., wysokość - 450 mm., głębokość - 450 mm.,</p> <p>Miejsce pod ławkami podzielone na przestrzenie (na buty/kapcie) – łącznie min. 14 przestrzeni.</p> <p>Wykonanie: płyta wiórowa min. 18 mm., siedzisko 36 mm., cokół 50 mm.</p> <p>Półka/szafka wisząca – 3 szt.:</p> <p>1 szt. o wymiarach: szerokość - 1900 mm., wysokość - 300 mm., głębokość - 400 mm.,</p> <p>1 szt. o wymiarach: szerokość - 730 mm., wysokość - 250 mm., głębokość - 400 mm.,</p> <p>1 szt. o wymiarach: szerokość - 1540 mm., wysokość - 300 mm.,</p>	1	zestaw

	<p>głębokość - 400 mm.,</p> <p>Półki podzielone na przestrzenie z przeznaczeniem na odłożenie torebki/czapki itp. - łącznie min. 14 przestrzeni.</p> <p>Wykonanie: płyta wiórowa min. 18 mm.</p> <p>Panel – 3 szt. :</p> <p>1 szt. o wymiarach: szerokość – 1900 mm., wysokość – 200 mm.,</p> <p>1 szt. o wymiarach: szerokość – 730 mm., wysokość – 200 mm.,</p> <p>1 szt. o wymiarach: szerokość – 1540 mm., wysokość – 200 mm.,</p> <p>Na wszystkich panelach zamontowane proporcjonalnie łącznie 24 haczyki.</p> <p>Wykonanie: płyta wiórowa min. 18 mm.</p> <p>Haczyki:</p> <ul style="list-style-type: none"> – Kolor: chrom – Model: WP 14-G0004 lub równoważny <div data-bbox="510 1299 718 1590" data-label="Image"> </div> <p>Dodatkowe wymagania:</p> <ul style="list-style-type: none"> – Kolor: kolor popiel U 112 PE lub równoważny – Płyta wiórowa pokryta dwustronnie papierami nasyczonymi żywicami termoutwardzalnymi 		
4.	<p>Kanapy</p> <p>1 szt. o wymiarach:</p>	4	sztuka

	<p>Długość – 2400 mm., Wysokość całkowita – min. 850 mm., Wysokość siedziska – 460 mm., Głębokość – 800 mm.</p> <p>2 szt. o wymiarach: Długość – 2000 mm., Wysokość całkowita – min. 850 mm., Wysokość siedziska – 460 mm., Głębokość – 800 mm.</p> <p>Narożnik – 1 szt. o wymiarach: Długość 1. boku – 1650 mm., Długość 2. boku – 2700 mm., Głębokość – 800 mm., Wysokość całkowita – min. 850 mm., Wysokość siedziska – 460 mm., - narożnik obustronnie montowany (możliwość samodzielnej zmiany układu mebla – lewostronny lub prawostronny, podłokietniki mocowane na metalowe wsuwki).</p> <p>Wykonanie: – Obicie - Eko skóra z połyskiem MG10/ Eko skóra z połyskiem MG14 lub równoważna, – Nóżki - drewniane, lakierowane, wysokość – 170 mm., – Siedzisko - sprężyny faliste, pianka tapicerska o gęstości T30, – Oparcie i boczki - zastosowana pianka tapicerska o gęstości T25, Konstrukcja: płyta wiórowa, kantówki drewniane.</p> <p>Kanapy i fotele (opis w pkt 5) muszą być jednorodne wizerunkowo.</p>		
5.	<p>Fotele</p> <p>Wymiary: Szerokość – 780 mm., Wysokość siedziska – 460 mm., Głębokość – 800 mm., Wysokość całkowita – min. 850 mm.,</p> <p>Wykonanie: – Obicie - Eko skóra z połyskiem MG10/ Eko skóra z połyskiem MG14 lub równoważna, – Nóżki - drewniane, lakierowane, wysokość</p>	6	sztuka

	<ul style="list-style-type: none"> - 170 mm., - Siedzisko - sprężyny faliste, pianka tapicerska o gęstości T30, - Oparcie i boczki - zastosowana pianka tapicerska o gęstości T25, <p>Konstrukcja: płyta wiórowa, kantówki drewniane</p> <p>Fotele i kanapy (opis w pkt 4) muszą być jednorodne wizerunkowo.</p>		
6.	<p>Krzesła:</p>  <ul style="list-style-type: none"> - miękkie siedzisko i oparcie, - wytrzymała, metalowa konstrukcja ramy malowanej proszkowo na kolor czarny, - tapicerka – ekoskóra kolor beżowy, - Parametry techniczne:  <ul style="list-style-type: none"> - wysokość całkowita: 840 mm (+/- 3%) - wysokość siedziska: 470 mm (+/- 3%) - wysokość oparcia: 355 mm (+/- 3%) - szerokość całkowita: 545 mm (+/- 3%) - szerokość siedziska: 475 mm (+/- 3%) - głębokość siedziska: 415 mm (+/- 3%) - oparcie: tapicerowane, - osłona: tworzywo sztuczne, - sztaplowanie: min. 10 sztuk, - tapicerka – ekoskóra:, gramatura V: 450 g/m2, skład: warstwa wierzchnia: 100% poliester pokryty warstwą PCW, odporność na ścieranie: 50 000 cykli Martindale, łatwozmywalna, <p>Dodatkowe wymagania:</p> <ul style="list-style-type: none"> - produkt powinien posiadać ATEST badań 	25	sztuka

	<p>Wytrzymałościowych Redomex oraz Protokół Oceny Ergonomicznej Instytutu Medycyny Pracy,</p> <ul style="list-style-type: none"> – zamawiający wymaga udzielenia gwarancji na przedmiot zamówienia na okres co najmniej 24 miesięcy, – krzesła muszą być fabrycznie nowe, gotowe do użytkowania. 		
7.	<p>Stoły</p> <p>Stół – 2 szt. blat: długość – 2500 mm, szerokość – 1000 mm, grubość płyty 36 mm, nogi: 5 sztuk pogrubione z płyty 36 mm. (5 noga ma na środku – ma spełnić funkcję stabilizatora konstrukcji), wys. całkowita stołu – 750 mm., kolor: Wiąz Berlin (Andante) D 3192 SW lub równoważny</p> <p>Stół (ława) – 1 szt. blat: długość – 2000 mm, szerokość – 800 mm, grubość płyty 36 mm, nogi: 5 sztuk pogrubione z płyty 36 mm. (5 noga ma na środku – ma spełnić funkcję stabilizatora konstrukcji), wys. całkowita stołu/ławy – 550 mm., kolor: Wiąz Berlin (Andante) D 3192 SW lub równoważny</p>	3	sztuka
8.	<p>Regały i szafy</p> <p>Szafka - szt. 1: Wysokość – 1200 mm., Szerokość - 1800 mm., Głębokość – 500 mm. – front dwudzielny, – wewnątrz 2 półki,</p> <p>Szafa - szt. 1: Wysokość – 2200 mm., Szerokość – 1200 mm., Głębokość – 500 mm. – front dwudzielny, – wewnątrz 4 półki,</p> <p>Szafka szt. 1.: Wysokość – 950 mm., Szerokość – 1000 mm., Głębokość – 500 mm. – front dwudzielny,</p>	8	sztuka

	<ul style="list-style-type: none"> - wewnątrz 1 półka, <p>Szafa/regał - szt. 1.: Wysokość – 2200 mm., Szerokość – 1080 mm., Głębokość – 500 mm.</p> <ul style="list-style-type: none"> - część górna – 3 półki (4 przestrzenie) - część dolna (wys. 800 mm.) – front dwudzielny, wewnątrz 2 półki <p>Szafki mobilne – 4 szt. Wysokość – 1200 mm., Szerokość – 600 mm., Głębokość – 500 mm.</p> <ul style="list-style-type: none"> - front dwudzielny, - wewnątrz 1 półka, - szafki na 4 kółkach. <p><u>Wszystkie szafy:</u></p> <ul style="list-style-type: none"> - wykonane z płyty grubości min. 18 mm., - kolor Wiąz Berlin (Andante) D 3192 SW lub równoważny, - zamykane na klucz - z uchwytami <ul style="list-style-type: none"> - materiał: ZnAl - pokrycie/kolor: chrom satynowy - rozstaw: 160/192 mm <div style="text-align: center; margin: 10px 0;">  </div> <ul style="list-style-type: none"> - z zawiasami: <ul style="list-style-type: none"> - zawias z techniką montażu na prowadnik typu clip - zawias współpracuje z zawiasem samodomykającym - klasyfikacja jakości zgodnie z EN 15570, poziom 3 - do drzwi wpuszczanych o grubości: 15 - 24 mm - przykręcana puszka - baza - B 12,5 mm - średnica puszki - 35 mm - głębokość puszki - 12,8 mm - kąt otwarcia 110° - zintegrowana regulacja nałożenia: + 2 		
--	--	--	--

	<ul style="list-style-type: none"> mm / - 2 mm - zintegrowana regulacja głębokości: + 3 mm / - 2 mm - regulacja wysokości przy pomocy prowadnika - ramię zawiasu - stal niklowana - puszka zawiasu - stal niklowana 		
9.	<p>Biurka z krzesłami</p> <p>Krzesła (fotele biurowe):</p>  <p>The diagram shows a black office chair with a five-point base and casters. Red arrows indicate the following dimensions: a vertical arrow on the left for the backrest height labeled 'regulowana wysokość fotela: 110-120 cm', a vertical arrow on the right for the seat height labeled 'regulowana wysokość siedziska: 48-58 cm', and two horizontal arrows pointing outwards from the center of the seat, each labeled '50 cm', indicating the seat width.</p> <ul style="list-style-type: none"> - siedzisko: 50x50 cm, - wysokość fotela: płynnie regulowana 110-120 cm, - wysokość siedziska: płynnie regulowana 48-58 cm, - obciążenie: min. 120 kg, - waga fotela: 10,9 kg, - siedzisko powleczone wentylowaną siatką, - funkcja TILT - umożliwiająca swobodne odchylanie oparcia fotela, - chromowana podstawa, - silikonowe kółka. <p>Dodatkowe wymagania:</p> <ul style="list-style-type: none"> - produkt powinien posiadać ATEST badań Wytrzymałościowych Redomex oraz Protokół Oceny Ergonomicznej Instytutu Medycyny Pracy, - zamawiający wymaga udzielenia gwarancji na przedmiot zamówienia na okres co najmniej 24 miesięcy, <p>krzesła muszą być fabrycznie nowe, gotowe do użytkowania.</p>	6	zestaw

Biurko – 1 szt.:

Wysokość – 770 mm.,

Szerokość – 1100 mm.,

Głębokość – 550 mm.,

- wysuwana półka na klawiaturę,
- podstawka pod komputer na kółkach,
- po prawej stronie wolna przestrzeń (półka) a pod nią szafka jednodrzwiowa o szerokości 400 mm.

Biurko – 1 szt.

Wysokość – 770 mm.

Szerokość – 1600 mm.,

Głębokość – 550 mm.,

- wysuwana półka na klawiaturę,
- podstawka pod komputer na kółkach,
- po prawej stronie wolna przestrzeń (półka) o szerokości 400 mm. a pod nią 4 szuflady.

Biurko – 4 szt.

Szerokość – 1000 mm.,

Głębokość – 550 mm.,

Wysokość – 770 mm.

- wysuwana półka na klawiaturę,
- podstawka pod komputer na kółkach,

Wszystkie biurka:

- wykonane z płyty grubości 18 mm.,
- kolor Wiąz Berlin (Andante) D 3192 SW lub równoważny,
- tył biurka zabudowany, umożliwiający dowolne jego ustawienie, zarówno przy ścianie jak i na środku pomieszczenia,
- przelotki na kable,
- szafki i szuflady zamykane na klucz
- z uchwytami
 - materiał: ZnAl
 - pokrycie/kolor: chrom satynowy
 - rozstaw: 160/192 mm



– z zawiasami:

- zawias z techniką montażu na przewodnik typu clip

	<ul style="list-style-type: none"> - zawias współpracuje z zawiasem samodomykającym - klasyfikacja jakości zgodnie z EN 15570, poziom 3 - do drzwi wpuszczanych o grubości: 15 - 24 mm - przykręcana puszka - baza - B 12,5 mm - średnica puszki - 35 mm - głębokość puszki - 12,8 mm - kąt otwarcia 110° - zintegrowana regulacja nałożenia: + 2 mm / - 2 mm - zintegrowana regulacja głębokości: + 3 mm / - 2 mm - regulacja wysokości przy pomocy prowadnika - ramię zawiasu - stal niklowana - puszka zawiasu - stal niklowana - z prowadnicami: <ul style="list-style-type: none"> - do systemu dwuściennych szuflad InnoTech Atira - model: prowadnica Quadro V6 - zintegrowany system cichego domykania - szerokość zabudowy 10,5 mm - pełny wysuw - obciążenie 30 kg - montaż nasuwany - długość: 420 mm - materiał: stal ocynkowana 		
--	--	--	--