

WYBORY DO RADY GMINY RADOSZYCE

PROTOKÓŁ Z WYBORÓW

do sporządzonego dnia 17 listopada 2014r. przez Gminną Komisję Wyborczą w Radoszycach

I. Dla wyboru utworzono 15 okręgów wyborczych, w każdym okręgu wyborczym wybiera się 1 radnego.

II. Komisja stwierdziła, co następuje:

A.¹ Wyborów nie przeprowadzono w ----- okręgu(ach) wyborczym(ych), tj. okręgu nr ----- z powodu braku zarejestrowanych list kandydatów na radnego, w związku z czym ----- mandatów pozostało nieobsadzonych.

B.² Głosowania nie przeprowadzono w -----okręgach wyborczych, tj. okręgu -----, w których zarejestrowano tylko jednego kandydata na radnego.

III. A. Komisja potwierdza, iż otrzymała protokoły głosowania od 9 obwodowych komisji wyborczych.

Na podstawie tych protokołów Komisja sporządziła zestawienia wyników głosowania w okręgach i uwzględniając liczby głosów ważnych w okręgach wyborczych oraz głosów ważnych oddanych na poszczególne listy kandydatów (kandydatów z tych list) ustaliła następujące wyniki wyborów.

Okręg wyborczy nr 1 obejmujący 1 mandat.

Wybory odbyły się w dniu 16.11.2014 r.

Głosowanie odbyło się od godz. 7.00 do 21.00

1. Głosów ważnych oddano

294

2. Na poszczególne listy kandydatów i kandydata z tych list oddano następującą liczbę głosów ważnych:

| | | | | | | |
|---|---|---|---|---|---|---|
| 1 | MYSZKOWSKI Michał zgłoszony przez Komitet Wyborczy Prawo i Sprawiedliwość, Lista nr 3 | * | * | * | 2 | 7 |
| 2 | NIEDUZIAK Maciej Andrzej zgłoszony przez Komitet Wyborczy Wyborców Samorządna Gmina Radoszyce, Lista nr 15 | * | * | * | 8 | 0 |
| 3 | SZUSTAK Joanna zgłoszona przez Komitet Wyborczy Wyborców Michała Pękali, Lista nr 14 | * | * | 1 | 0 | 8 |
| 4 | BINKOWSKA Agata zgłoszona przez Komitet Wyborczy Polskie Stronnictwo Ludowe, Lista nr 1 | * | * | * | 3 | 5 |
| 5 | WĄSIK Radosław Stanisław zgłoszony przez Komitet Wyborczy Wyborców Niezależni Dla Gminy Radoszyce, Lista nr 13 | * | * | * | 1 | 4 |
| 6 | JANUS Marzanna Iwona zgłoszona przez Komitet Wyborczy Wyborców Samorządni Ziemi Koneckiej, Lista nr 16 | * | * | * | 3 | 0 |


Najwięcej ważnie oddanych głosów otrzymał i został wybrany radnym:

| | | | | | |
|---|---|---|---|---|---|
| SZUSTAK Joanna zgłoszona przez Komitet Wyborczy Wyborców Michała Pękali, Lista nr 14 | * | * | 1 | 0 | 8 |
|---|---|---|---|---|---|

B.³ W związku z tym, iż ----- kandydatów z list (-----) otrzymało największą i równą liczbę głosów:

– radnym został kandydat z listy nr -----, ponieważ otrzymał największą liczbę głosów w większej liczbie obwodów głosowania

| | | | | | |
|--|---|---|---|---|---|
| ----- ----- przez -----, Lista nr ----- | * | * | * | * | * |
|--|---|---|---|---|---|



 E. cupu K. Penda Kowalewski
 Michałi Mbedu

-----, w wyniku losowania -----z listy nr ----- w związku z tym, że także liczba obwodów, w której kandydaci uzyskali największą liczbę głosów była równa:

| | | | | | |
|--|---|---|---|---|---|
| ----- ----- przez -----, Lista nr ----- | * | * | * | * | * |
|--|---|---|---|---|---|

C.⁴ W związku z tym, iż w okręgu wyborczym została zarejestrowana tylko jedna lista kandydatów, następujący kandydat uzyskał mandat radnego bez przeprowadzenia głosowania:

| |
|--------------------------------------|
| ----- przez -----, Lista nr ----- |
|--------------------------------------|

D.⁴ W związku z tym, iż w okręgu wyborczym nie została zarejestrowana żadna lista, wyborów nie przeprowadzono i w okręgu nr 1 mandat pozostał nieobsadzony.

Okręg wyborczy nr 2 obejmujący 1 mandat.

Wybory odbyły się w dniu 16.11.2014r.

Głosowanie odbyło się od godz. 7.00 do 21.00

1. Głosów ważnych oddano

349

2. Na poszczególne listy kandydatów i kandydata z tych list oddano następującą liczbę głosów ważnych:

| | | | | | | |
|---|---|---|---|---|---|---|
| 1 | ZIMIŃSKA Krystyna Zofia zgłoszona przez Komitet Wyborczy Wyborców Michała Pękali, Lista nr 14 | * | * | 1 | 2 | 8 |
| 2 | LEWOSIŃSKA Lidia zgłoszona przez Komitet Wyborczy Prawo i Sprawiedliwość, Lista nr 3 | * | * | * | 5 | 6 |
| 3 | GOLAŃSKA Marlena Irena zgłoszona przez Komitet Wyborczy Wyborców Samorządni Ziemi Koneckiej, Lista nr 16 | * | * | * | 4 | 6 |
| 4 | HOJNIARZ Marian zgłoszony przez Komitet Wyborczy Wyborców Niezależni Dla Gminy Radoszyce, Lista nr 13 | * | * | * | 1 | 3 |
| 5 | JANUS Andrzej Jan zgłoszony przez Komitet Wyborczy Polskie Stronnictwo Ludowe, Lista nr 1 | * | * | 1 | 0 | 6 |

Najwięcej ważnie oddanych głosów otrzymała i została wybrana radną:

| | | | | | |
|--|---|---|---|---|---|
| ZIMIŃSKA Krystyna Zofia zgłoszona Komitet Wyborczy Wyborców Michała Pękali, Lista nr 14 | * | * | 1 | 2 | 8 |
|--|---|---|---|---|---|

B.³ W związku z tym, iż ----- kandydatów z list (-----) otrzymało największą i równą liczbę głosów:

----- radną została kandydatka z listy nr -----, ponieważ otrzymała największą liczbę głosów w większej liczbie obwodów głosowania

| | | | | | |
|--|---|---|---|---|---|
| ----- ----- przez -----, Lista nr ----- | * | * | * | * | * |
|--|---|---|---|---|---|

-----, w wyniku losowania -----z listy nr ----- w związku z tym, że także liczba obwodów, w której kandydaci uzyskali największą liczbę głosów była równa:

E. Cypel Michał Dłwi Kowalewski
K. Peliwo
M. Bedus

| | | | | | |
|--|---|---|---|---|---|
| ----- ----- przez -----, Lista nr ----- | * | * | * | * | * |
|--|---|---|---|---|---|

C.⁴ W związku z tym, iż w okręgu wyborczym została zarejestrowana tylko jedna lista kandydatów, następujący kandydat uzyskał mandat radnego bez przeprowadzenia głosowania:

| |
|------------------|
| przez , Lista nr |
|------------------|

D.⁴ W związku z tym, iż w okręgu wyborczym nie została zarejestrowana żadna lista, wyborów nie przeprowadzono i w okręgu nr 1 mandat pozostał nieobsadzony.

Okręg wyborczy nr 3 obejmujący 1 mandat.

Wybory odbyły się w dniu 16.11.2014 r.

Głosowanie odbyło się od godz. 7.00 do 21.00

1. Głosów ważnych oddano

370

2. Na poszczególne listy kandydatów i kandydata z tych list oddano następującą liczbę głosów ważnych:

| | | | | | | |
|---|---|---|---|---|---|---|
| 1 | PRZYJEMSKI Andrzej Rafał zgłoszony przez Komitet Wyborczy Prawo i Sprawiedliwość, Lista nr 3 | * | * | 1 | 9 | 2 |
| 2 | WOJTULSKI Jacek Stanisław zgłoszony przez Komitet Wyborczy Polskie Stronnictwo Ludowe, Lista nr 1 | * | * | * | 6 | 3 |
| 3 | SZCZEPAŃSKA Dorota zgłoszona przez Komitet Wyborczy Wyborców Samorządna Gmina Radoszyce, Lista nr 15 | * | * | * | 4 | 4 |
| 4 | JADCZAK Marzena Anna zgłoszona przez Komitet Wyborczy Wyborców Samorządni Ziemi Koneckiej, Lista nr 16 | * | * | * | 1 | 7 |
| 5 | GORZELAK Jan zgłoszony przez Komitet Wyborczy Wyborców Michała Pękali, Lista nr 14 | * | * | * | 5 | 4 |

Najwięcej ważnie oddanych głosów otrzymał i został wybrany radnym:

| | | | | | |
|---|---|---|---|---|---|
| PRZYJEMSKI Andrzej Rafał zgłoszony przez Komitet Wyborczy Prawo i Sprawiedliwość, Lista nr 3 | * | * | 1 | 9 | 2 |
|---|---|---|---|---|---|

B.³ W związku z tym, iż ----- kandydatów z list (-----) otrzymało największą i równą liczbę głosów:

– radnym został kandydat z listy nr -----, ponieważ otrzymał największą liczbę głosów w większej liczbie obwodów głosowania

| | | | | | |
|--|---|---|---|---|---|
| ----- ----- przez -----, Lista nr ----- | * | * | * | * | * |
|--|---|---|---|---|---|

– -----, w wyniku losowania -----z listy nr ----- w związku z tym, że także liczba obwodów, w której kandydaci uzyskali największą liczbę głosów była równa:

| | | | | | |
|--|---|---|---|---|---|
| ----- ----- przez -----, Lista nr ----- | * | * | * | * | * |
|--|---|---|---|---|---|

{codebar} E. Cypri *Michał* Kowalski
K. Pelosa
M. Bednarski

C.⁴ W związku z tym, iż w okręgu wyborczym została zarejestrowana tylko jedna lista kandydatów, następujący kandydat uzyskał mandat radnego bez przeprowadzenia głosowania:

przez _____, Lista nr _____

D.⁴ W związku z tym, iż w okręgu wyborczym nie została zarejestrowana żadna lista, wyborów nie przeprowadzono i w okręgu nr 1 mandat pozostał nieobsadzony.

Okręg wyborczy nr 4 obejmujący 1 mandat.

Wybory odbyły się w dniu 16.11.2014 r.

Głosowanie odbyło się od godz. 7.00 do 21.00

1. Głosów ważnych oddano

248

2. Na poszczególne listy kandydatów i kandydata z tych list oddano następującą liczbę głosów ważnych:

| | | | | | | |
|---|--|---|---|---|---|---|
| 1 | RELIDZYŃSKI Zbigniew Henryk zgłoszony przez Komitet Wyborczy Wyborców Niezależni Dla Gminy Radoszyce, Lista nr 13 | * | * | * | 1 | 0 |
| 2 | MYSZKOWSKI Leszek Marek zgłoszony przez Komitet Wyborczy Wyborców Samorządni Ziemi Koneckiej, Lista nr 16 | * | * | 1 | 1 | 6 |
| 3 | ZIELIŃSKA Janina Elżbieta zgłoszona przez Komitet Wyborczy Polskie Stronnictwo Ludowe, Lista nr 1 | * | * | * | 2 | 3 |
| 4 | PALMOWSKA Marianna Anna zgłoszona przez Komitet Wyborczy Prawo i Sprawiedliwość, Lista nr 3 | * | * | * | 4 | 9 |
| 5 | ŚCISŁOWICZ Zofia zgłoszona przez Komitet Wyborczy Wyborców Samorządna Gmina Radoszyce, Lista nr 15 | * | * | * | * | 8 |
| 6 | ZIELIŃSKA Bożena Irena zgłoszona przez Komitet Wyborczy Wyborców Michała Pękali, Lista nr 14 | * | * | * | 4 | 2 |

Najwięcej ważnie oddanych głosów otrzymał i został wybrany radnym:

| | | | | | |
|--|---|---|---|---|---|
| MYSZKOWSKI Leszek Marek zgłoszony przez Komitet Wyborczy Wyborców Samorządni Ziemi Koneckiej, Lista nr 16 | * | * | 1 | 1 | 6 |
|--|---|---|---|---|---|

B.³ W związku z tym, iż ----- kandydatów z list (-----) otrzymało największą i równą liczbę głosów:

– radnym został kandydat z listy nr -----, ponieważ otrzymał największą liczbę głosów w większej liczbie obwodów głosowania

| | | | | | |
|--|---|---|---|---|---|
| ----- ----- przez -----, Lista nr ----- | * | * | * | * | * |
|--|---|---|---|---|---|

– -----, w wyniku losowania -----z listy nr ----- w związku z tym, że także liczba obwodów, w której kandydaci uzyskali największą liczbę głosów była równa:

| | | | | | |
|--|---|---|---|---|---|
| ----- ----- przez -----, Lista nr ----- | * | * | * | * | * |
|--|---|---|---|---|---|

E. Cuper
Michał
Kawalec
W. Pielus
M. Beda

C.⁴ W związku z tym, iż w okręgu wyborczym została zarejestrowana tylko jedna lista kandydatów, następujący kandydat uzyskał mandat radnego bez przeprowadzenia głosowania:

przez _____, Lista nr _____

D.⁴ W związku z tym, iż w okręgu wyborczym nie została zarejestrowana żadna lista, wyborów nie przeprowadzono i w okręgu nr 1 mandat pozostał nieobsadzony.

Okręg wyborczy nr 5 obejmujący 1 mandat.

Wybory odbyły się w dniu 16.11.2014 r.

Głosowanie odbyło się od godz. 7.00 do 21.00

1. Głosów ważnych oddano

306

2. Na poszczególne listy kandydatów i kandydata z tych list oddano następującą liczbę głosów ważnych:

| | | | | | | |
|---|---|---|---|---|---|---|
| 1 | PIOTROWSKA Marlena Katarzyna zgłoszona przez Komitet Wyborczy Wyborców Samorządni Ziemi Koneckiej, Lista nr 16 | * | * | * | 1 | 2 |
| 2 | ZAWRZYKRAJ Anna Maria zgłoszona przez Komitet Wyborczy Wyborców Niezależni Dla Gminy Radoszyce, Lista nr 13 | * | * | * | 1 | 1 |
| 3 | PIETRUSIEWICZ Włodzimierz Marian zgłoszony przez Komitet Wyborczy Polskie Stronnictwo Ludowe, Lista nr 1 | * | * | * | 8 | 1 |
| 4 | DOROBEK Elżbieta Halina zgłoszona przez Komitet Wyborczy Wyborców Samorządna Gmina Radoszyce, Lista nr 15 | * | * | * | * | 8 |
| 5 | LACHOWSKI Tomasz zgłoszony przez Komitet Wyborczy Prawo i Sprawiedliwość, Lista nr 3 | * | * | * | 6 | 4 |
| 6 | JANKOWSKI Marian Tadeusz zgłoszony przez Komitet Wyborczy Wyborców Michała Pękali, Lista nr 14 | * | * | 1 | 3 | 0 |

Najwięcej ważnie oddanych głosów otrzymała i została wybrana radną:

| | | | | | |
|---|---|---|---|---|---|
| JANKOWSKI Marian Tadeusz zgłoszona Komitet Wyborczy Wyborców Michała Pękali, Lista nr 14 | * | * | 1 | 3 | 0 |
|---|---|---|---|---|---|

B.³ W związku z tym, iż ----- kandydatów z list (-----) otrzymało największą i równą liczbę głosów:

– radną została kandydatka z listy nr -----, ponieważ otrzymała największą liczbę głosów w większej liczbie obwodów głosowania

| | | | | | |
|--|---|---|---|---|---|
| ----- ----- przez -----, Lista nr ----- | * | * | * | * | * |
|--|---|---|---|---|---|

– -----, w wyniku losowania -----z listy nr ----- w związku z tym, że także liczba obwodów, w której kandydaci uzyskali największą liczbę głosów była równa:

| | | | | | |
|--|---|---|---|---|---|
| ----- ----- przez -----, Lista nr ----- | * | * | * | * | * |
|--|---|---|---|---|---|

§{codebar}

E. Cuper
Michał Pękali
Kandenska
K. Pendo
Obwod

C.⁴ W związku z tym, iż w okręgu wyborczym została zarejestrowana tylko jedna lista kandydatów, następujący kandydat uzyskał mandat radnego bez przeprowadzenia głosowania:

przez _____, Lista nr _____

D.⁴ W związku z tym, iż w okręgu wyborczym nie została zarejestrowana żadna lista, wyborów nie przeprowadzono i w okręgu nr 1 mandat pozostał nieobsadzony.

Okręg wyborczy nr 6 obejmujący 1 mandat.

Wybory odbyły się w dniu 16.11.2014 r.

Głosowanie odbyło się w godz. 7.00 do 21.00

1. Głosów ważnych oddano

276

2. Na poszczególne listy kandydatów i kandydata z tych list oddano następującą liczbę głosów ważnych:

| | | | | | | |
|---|---|---|---|---|---|---|
| 1 | WIKLAK Jan zgłoszony przez Komitet Wyborczy Prawo i Sprawiedliwość, Lista nr 3 | * | * | * | 8 | 8 |
| 2 | BASIAK Mieczysław zgłoszony przez Komitet Wyborczy Wyborców Michała Pękali, Lista nr 14 | * | * | * | 4 | 0 |
| 3 | CHOLEWIŃSKI Marian zgłoszony przez Koalicyjny Komitet Wyborczy SLD Lewica Razem, Lista nr 6 | * | * | * | 6 | 1 |
| 4 | SIANOS Katarzyna zgłoszona przez Komitet Wyborczy Wyborców Samorządni Ziemi Koneckiej, Lista nr 16 | * | * | * | 2 | 5 |
| 5 | WARDZICHOWSKA Agnieszka Monika zgłoszona przez Komitet Wyborczy Wyborców Samorządna Gmina Radoszyce, Lista nr 15 | * | * | * | 1 | 7 |
| 6 | SZWEDKOWICZ Marzena Maria zgłoszona przez Komitet Wyborczy Polskie Stronnictwo Ludowe, Lista nr 1 | * | * | * | 4 | 5 |

Najwięcej ważnie oddanych głosów otrzymał i został wybrany radnym:

| | | | | | |
|---|---|---|---|---|---|
| WIKLAK Jan zgłoszony przez Komitet Wyborczy Prawo i Sprawiedliwość, Lista nr 3 | * | * | * | 8 | 8 |
|---|---|---|---|---|---|

B.³ W związku z tym, iż _____ kandydatów z list (_____) otrzymało największą i równą liczbę głosów:

– radnym został kandydat z listy nr _____, ponieważ otrzymał największą liczbę głosów w większej liczbie obwodów głosowania

| | | | | | |
|-----------------------------------|---|---|---|---|---|
| _____ przez _____, Lista nr _____ | * | * | * | * | * |
|-----------------------------------|---|---|---|---|---|

– _____, w wyniku losowania _____ z listy nr _____ w związku z tym, że także liczba obwodów, w której kandydaci uzyskali największą liczbę głosów była równa:

| | | | | | |
|-----------------------------------|---|---|---|---|---|
| _____ przez _____, Lista nr _____ | * | * | * | * | * |
|-----------------------------------|---|---|---|---|---|

#{codebar}

E. Cuper
 Michał
 Kowalskie
 K. Pielas
 M. Bedw
 Just

C.⁴ W związku z tym, iż w okręgu wyborczym została zarejestrowana tylko jedna lista kandydatów, następujący kandydat uzyskał mandat radnego bez przeprowadzenia głosowania:

przez _____, Lista nr _____

D.⁴ W związku z tym, iż w okręgu wyborczym nie została zarejestrowana żadna lista, wyborów nie przeprowadzono i w okręgu nr 1 mandat pozostał nieobsadzony.

Okręg wyborczy nr 7 obejmujący 1 mandat.

Wybory odbyły się w dniu 16.11.2014 r.

Głosowanie odbyło się w w godz. 7.00 do 21.00

1. Głosów ważnych oddano

282

2. Na poszczególne listy kandydatów i kandydata z tych list oddano następującą liczbę głosów ważnych:

| | | | | | | |
|---|--|---|---|---|---|---|
| 1 | SKÓRA Józef Tadeusz zgłoszony przez Komitet Wyborczy Wyborców Samorządni Ziemi Koneckiej, Lista nr 16 | * | * | * | 4 | 1 |
| 2 | STANIK Stanisław zgłoszony przez Komitet Wyborczy Polskie Stronnictwo Ludowe, Lista nr 1 | * | * | * | 6 | 5 |
| 3 | BASIAK Tadeusz Bogusław zgłoszony przez Komitet Wyborczy Wyborców Michała Pękali, Lista nr 14 | * | * | 1 | 7 | 6 |

Najwięcej ważnie oddanych głosów otrzymał i został wybrany radnym:

| | | | | | |
|--|---|---|---|---|---|
| BASIAK Tadeusz Bogusław zgłoszony przez Komitet Wyborczy Wyborców Michała Pękali, Lista nr 14 | * | * | 1 | 7 | 6 |
|--|---|---|---|---|---|

B.³ W związku z tym, iż _____ kandydatów z list (_____) otrzymało największą i równą liczbę głosów:

- radnym został kandydat z listy nr _____, ponieważ otrzymał największą liczbę głosów w większej liczbie obwodów głosowania

| | | | | | |
|-----------------------------------|---|---|---|---|---|
| _____ przez _____, Lista nr _____ | * | * | * | * | * |
|-----------------------------------|---|---|---|---|---|

- _____, w wyniku losowania _____ z listy nr _____ w związku z tym, że także liczba obwodów, w której kandydaci uzyskali największą liczbę głosów była równa:

| | | | | | |
|-----------------------------------|---|---|---|---|---|
| _____ przez _____, Lista nr _____ | * | * | * | * | * |
|-----------------------------------|---|---|---|---|---|

C.⁴ W związku z tym, iż w okręgu wyborczym została zarejestrowana tylko jedna lista kandydatów, następujący kandydat uzyskał mandat radnego bez przeprowadzenia głosowania:

{codebar}

E. Cuper

Michał Kowalski
K. Perela
Moedw

przez _____, Lista nr _____

D.⁴ W związku z tym, iż w okręgu wyborczym nie została zarejestrowana żadna lista, wyborów nie przeprowadzono i w okręgu nr 1 mandat pozostał nieobsadzony.

Okręg wyborczy nr 8 obejmujący 1 mandat.

Wybory odbyły się w dniu 16.11.2014 r.

Głosowanie odbyło się w godz. 7.00 do 21.00

1. Głosów ważnych oddano

344

2. Na poszczególne listy kandydatów i kandydata z tych list oddano następującą liczbę głosów ważnych:

| | | | | | | |
|---|--|---|---|---|---|---|
| 1 | LICHOTA Jan zgłoszony przez Komitet Wyborczy Polskie Stronnictwo Ludowe, Lista nr 1 | * | * | * | 2 | 4 |
| 2 | MILCARZ Dariusz zgłoszony przez Komitet Wyborczy Wyborców Samorządni Ziemi Koneckiej, Lista nr 16 | * | * | * | 2 | 9 |
| 3 | SADOWSKA Alina Maria zgłoszona przez Komitet Wyborczy Wyborców Michała Pękali, Lista nr 14 | * | * | 1 | 0 | 5 |
| 4 | SŁOWIK Stanisław zgłoszony przez Komitet Wyborczy Wyborców Samorządna Gmina Radoszyce, Lista nr 15 | * | * | * | 2 | 0 |
| 5 | WALKIEWICZ Leszek zgłoszony przez Komitet Wyborczy Nowa Prawica — Janusza Korwin-Mikke, Lista nr 7 | * | * | 1 | 3 | 2 |
| 6 | MYSZKOWSKA Karolina zgłoszona przez Komitet Wyborczy Wyborców Niezależni Dla Gminy Radoszyce, Lista nr 13 | * | * | * | 3 | 4 |

Najwięcej ważnie oddanych głosów otrzymał i został wybrany radnym:

| | | | | | |
|---|---|---|---|---|---|
| WALKIEWICZ Leszek zgłoszony przez Komitet Wyborczy Nowa Prawica — Janusza Korwin-Mikke, Lista nr 7 | * | * | 1 | 3 | 2 |
|---|---|---|---|---|---|

B.³ W związku z tym, iż ----- kandydatów z list (-----) otrzymało największą i równą liczbę głosów:

– radnym został kandydat z listy nr -----, ponieważ otrzymał największą liczbę głosów w większej liczbie obwodów głosowania

| | | | | | |
|--|---|---|---|---|---|
| ----- ----- przez -----, Lista nr ----- | * | * | * | * | * |
|--|---|---|---|---|---|

– -----, w wyniku losowania ----- z listy nr ----- w związku z tym, że także liczba obwodów, w której kandydaci uzyskali największą liczbę głosów była równa:

| | | | | | |
|--|---|---|---|---|---|
| ----- ----- przez -----, Lista nr ----- | * | * | * | * | * |
|--|---|---|---|---|---|

C.⁴ W związku z tym, iż w okręgu wyborczym została zarejestrowana tylko jedna lista kandydatów, następujący kandydat uzyskał mandat radnego bez przeprowadzenia głosowania:

Michał Kowalewski
E. Cuper
le. Pemas
M. Bedw

przez , Lista nr

D. ⁴ W związku z tym, iż w okręgu wyborczym nie została zarejestrowana żadna lista, wyborów nie przeprowadzono i w okręgu nr 1 mandat pozostał nieobsadzony.

Okręg wyborczy nr 9 obejmujący 1 mandat.

Wybory odbyły się w dniu 16.11.2014 r.

Głosowanie odbyło się od godz. 7.00 do 21.00

1. Głosów ważnych oddano

314

2. Na poszczególne listy kandydatów i kandydata z tych list oddano następującą liczbę głosów ważnych:

| | | | | | | |
|---|--|---|---|---|---|---|
| 1 | CISZEK Beata zgłoszona przez Komitet Wyborczy Prawo i Sprawiedliwość, Lista nr 3 | * | * | * | 3 | 8 |
| 2 | KULETA Helena zgłoszona przez Komitet Wyborczy Wyborców Samorządna Gmina Radoszyce, Lista nr 15 | * | * | * | 9 | 4 |
| 3 | MICHALSKI Mirosław Lech zgłoszony przez Komitet Wyborczy Wyborców Michała Pękali, Lista nr 14 | * | * | * | 6 | 8 |
| 4 | KARASIŃSKA Marta zgłoszona przez Komitet Wyborczy Polskie Stronnictwo Ludowe, Lista nr 1 | * | * | * | 2 | 9 |
| 5 | KRÓL Janina Zdzisława zgłoszona przez Komitet Wyborczy Wyborców Samorządni Ziemi Koneckiej, Lista nr 16 | * | * | * | 8 | 5 |

Najwięcej ważnie oddanych głosów otrzymała i została wybrana radną:

| | | | | | |
|--|---|---|---|---|---|
| KULETA Helena zgłoszona Komitet Wyborczy Wyborców Samorządna Gmina Radoszyce, Lista nr 15 | * | * | * | 9 | 4 |
|--|---|---|---|---|---|

B. ³ W związku z tym ,iż ----- kandydatów z list (-----) otrzymało największą i równą liczbę głosów:

- radną została kandydatka z listy nr -----, ponieważ otrzymała największą liczbę głosów w większej liczbie obwodów głosowania

| | | | | | |
|--|---|---|---|---|---|
| ----- ----- przez -----, Lista nr ----- | * | * | * | * | * |
|--|---|---|---|---|---|

- -----, w wyniku losowania -----z listy nr ----- w związku z tym, że także liczba obwodów, w której kandydaci uzyskali największą liczbę głosów była równa:

| | | | | | |
|--|---|---|---|---|---|
| ----- ----- przez -----, Lista nr ----- | * | * | * | * | * |
|--|---|---|---|---|---|

C. ⁴ W związku z tym, iż w okręgu wyborczym została zarejestrowana tylko jedna lista kandydatów, następujący kandydat uzyskał mandat radnego bez przeprowadzenia głosowania:

przez , Lista nr

*Kowalska
K. Pielka
Michał
M. Cupew
M. Bedw*

D.⁴ W związku z tym, iż w okręgu wyborczym nie została zarejestrowana żadna lista, wyborów nie przeprowadzono i w okręgu nr 1 mandat pozostał nieobsadzony.

Okręg wyborczy nr 10 obejmujący 1 mandat.

Wybory odbyły się w dniu 16.11.2014 r.

Głosowanie odbyło się od godz. 7.00 do 21.00

1. Głosów ważnych oddano

285

2. Na poszczególne listy kandydatów i kandydata z tych list oddano następującą liczbę głosów ważnych:

| | | | | | | |
|---|---|---|---|---|---|---|
| 1 | SZWED Małgorzata Renata zgłoszona przez Komitet Wyborczy Polskie Stronnictwo Ludowe, Lista nr 1 | * | * | * | 4 | 1 |
| 2 | MACIĄŻEK Mariola zgłoszona przez Komitet Wyborczy Wyborców Samorządna Gmina Radoszyce, Lista nr 15 | * | * | * | 4 | 3 |
| 3 | SZUSTAK Dorota zgłoszona przez Komitet Wyborczy Wyborców Michała Pękali, Lista nr 14 | * | * | * | 7 | 5 |
| 4 | GRZYWACZ Wiesława zgłoszona przez Komitet Wyborczy Prawo i Sprawiedliwość, Lista nr 3 | * | * | * | 2 | 6 |
| 5 | ROZMUS Zbigniew zgłoszony przez Komitet Wyborczy Wyborców Samorządni Ziemi Koneckiej, Lista nr 16 | * | * | 1 | 0 | 0 |

Najwięcej ważnie oddanych głosów otrzymała i została wybrana radną:

| | | | | | |
|--|---|---|---|---|---|
| ROZMUS Zbigniew zgłoszona Komitet Wyborczy Wyborców Samorządni Ziemi Koneckiej, Lista nr 16 | * | * | 1 | 0 | 0 |
|--|---|---|---|---|---|

B.³ W związku z tym ,iż ----- kandydatów z list (-----) otrzymało największą i równą liczbę głosów:

- radną została kandydatka z listy nr -----, ponieważ otrzymała największą liczbę głosów w większej liczbie obwodów głosowania

| | | | | | |
|--|---|---|---|---|---|
| ----- ----- przez -----, Lista nr ----- | * | * | * | * | * |
|--|---|---|---|---|---|

- -----, w wyniku losowania -----z listy nr ----- w związku z tym, że także liczba obwodów, w której kandydaci uzyskali największą liczbę głosów była równa:

| | | | | | |
|--|---|---|---|---|---|
| ----- ----- przez -----, Lista nr ----- | * | * | * | * | * |
|--|---|---|---|---|---|

C.⁴ W związku z tym, iż w okręgu wyborczym została zarejestrowana tylko jedna lista kandydatów, następujący kandydat uzyskał mandat radnego bez przeprowadzenia głosowania:

| |
|------------------|
| przez , Lista nr |
|------------------|

D.⁴ W związku z tym, iż w okręgu wyborczym nie została zarejestrowana żadna lista, wyborów nie przeprowadzono i w okręgu nr 1 mandat pozostał nieobsadzony.

E. Cuper Michał Kowalewski
 Le. Peluda Jurek
 M. Bedw

{codebar}

Okręg wyborczy nr 11 obejmujący 1 mandat.

Wybory odbyły się w dniu 16.11.2014 r.

Głosowanie odbyło się od godz. 7.00 do 21.00

1. Głosów ważnych oddano

361

2. Na poszczególne listy kandydatów i kandydata z tych list oddano następującą liczbę głosów ważnych:

| | | | | | | |
|---|--|---|---|---|---|---|
| 1 | CZAPLA Grzegorz zgłoszony przez Komitet Wyborczy Prawo i Sprawiedliwość, Lista nr 3 | * | * | * | 5 | 7 |
| 2 | RUTKIEWICZ Emilia zgłoszona przez Komitet Wyborczy Wyborców Niezależni Dla Gminy Radoszyce, Lista nr 13 | * | * | * | * | 6 |
| 3 | ZALEŚNY Jacek Zbigniew zgłoszony przez Komitet Wyborczy Wyborców Michała Pękali, Lista nr 14 | * | * | * | 9 | 9 |
| 4 | SADKOWSKI Dariusz zgłoszony przez Komitet Wyborczy Nowa Prawica — Janusza Korwin-Mikke, Lista nr 7 | * | * | * | 2 | 1 |
| 5 | ŚWIERCZ Piotr Stanisław zgłoszony przez Komitet Wyborczy Wyborców Samorządni Ziemi Koneckiej, Lista nr 16 | * | * | * | 1 | 7 |
| 6 | TKACZYK Cecylia Zdzisława zgłoszona przez Komitet Wyborczy Wyborców Samorządna Gmina Radoszyce, Lista nr 15 | * | * | 1 | 0 | 6 |
| 7 | KUKUŁA Dawid zgłoszony przez Komitet Wyborczy Polskie Stronnictwo Ludowe, Lista nr 1 | * | * | * | 5 | 5 |

Najwięcej ważnie oddanych głosów otrzymał i został wybrany radnym:

| | | | | | |
|--|---|---|---|---|---|
| TKACZYK Cecylia Zdzisława zgłoszona przez Komitet Wyborczy Wyborców Samorządna Gmina Radoszyce, Lista nr 15 | * | * | 1 | 0 | 6 |
|--|---|---|---|---|---|

B.³ W związku z tym ,iż ----- kandydatów z list (-----) otrzymało największą i równą liczbę głosów:

– radnym został kandydat z listy nr -----, ponieważ otrzymał największą liczbę głosów w większej liczbie obwodów głosowania

| | | | | | |
|--|---|---|---|---|---|
| ----- ----- przez -----, Lista nr ----- | * | * | * | * | * |
|--|---|---|---|---|---|

– -----, w wyniku losowania -----z listy nr ----- w związku z tym, że także liczba obwodów, w której kandydaci uzyskali największą liczbę głosów była równa:

| | | | | | |
|--|---|---|---|---|---|
| ----- ----- przez -----, Lista nr ----- | * | * | * | * | * |
|--|---|---|---|---|---|

C.⁴ W związku z tym, iż w okręgu wyborczym została zarejestrowana tylko jedna lista kandydatów, następujący kandydat uzyskał mandat radnego bez przeprowadzenia głosowania:

| |
|------------------|
| przez , Lista nr |
|------------------|

Kowdenska
16.11.2014
Michelin
just
E. Cypel
M. Bedus

D.⁴ W związku z tym, iż w okręgu wyborczym nie została zarejestrowana żadna lista, wyborów nie przeprowadzono i w okręgu nr 1 mandat pozostał nieobsadzony.

Okręg wyborczy nr 12 obejmujący 1 mandat.

Wybory odbyły się w dniu 16.11.2014 r.

Głosowanie odbyło się od godz. 7.00 do 21.00

1. Głosów ważnych oddano

348

2. Na poszczególne listy kandydatów i kandydata z tych list oddano następującą liczbę głosów ważnych:

| | | | | | | |
|---|---|---|---|---|---|---|
| 1 | JANUS Stanisław Antoni zgłoszony przez Komitet Wyborczy Wyborców Michała Pękali, Lista nr 14 | * | * | 1 | 4 | 9 |
| 2 | KUTERSKA Zofia zgłoszona przez Komitet Wyborczy Prawo i Sprawiedliwość, Lista nr 3 | * | * | * | 1 | 5 |
| 3 | CISZEK Krzysztof zgłoszony przez Komitet Wyborczy Wyborców Samorządni Ziemi Koneckiej, Lista nr 16 | * | * | * | 2 | 6 |
| 4 | STACIWA Grzegorz zgłoszony przez Komitet Wyborczy Wyborców Samorządna Gmina Radoszyce, Lista nr 15 | * | * | * | 6 | 2 |
| 5 | KRÓL Aneta Renata zgłoszona przez Komitet Wyborczy Polskie Stronnictwo Ludowe, Lista nr 1 | * | * | * | 8 | 5 |
| 6 | BEDNARCZYK Monika Anna zgłoszona przez Komitet Wyborczy Wyborców Niezależni Dla Gminy Radoszyce, Lista nr 13 | * | * | * | 1 | 1 |

Najwięcej ważnie oddanych głosów otrzymał i został wybrany radnym:

| | | | | | |
|---|---|---|---|---|---|
| JANUS Stanisław Antoni zgłoszony przez Komitet Wyborczy Wyborców Michała Pękali, Lista nr 14 | * | * | 1 | 4 | 9 |
|---|---|---|---|---|---|

B.³ W związku z tym, iż ----- kandydatów z list (-----) otrzymało największą i równą liczbę głosów:

– radnym został kandydat z listy nr -----, ponieważ otrzymał największą liczbę głosów w większej liczbie obwodów głosowania

| | | | | | |
|--|---|---|---|---|---|
| ----- ----- przez -----, Lista nr ----- | * | * | * | * | * |
|--|---|---|---|---|---|

– -----, w wyniku losowania -----z listy nr ----- w związku z tym, że także liczba obwodów, w której kandydaci uzyskali największą liczbę głosów była równa:

| | | | | | |
|--|---|---|---|---|---|
| ----- ----- przez -----, Lista nr ----- | * | * | * | * | * |
|--|---|---|---|---|---|

C.⁴ W związku z tym, iż w okręgu wyborczym została zarejestrowana tylko jedna lista kandydatów, następujący kandydat uzyskał mandat radnego bez przeprowadzenia głosowania:

| |
|------------------|
| przez , Lista nr |
|------------------|

*Kowalewski
k. Pękali
Michał
E. Cuper
M. Bedn*

D.⁴ W związku z tym, iż w okręgu wyborczym nie została zarejestrowana żadna lista, wyborów nie przeprowadzono i w okręgu nr 1 mandat pozostał nieobsadzony.

Okręg wyborczy nr 13 obejmujący 1 mandat.

Wybory odbyły się w dniu 16.11.2014 r.

Głosowanie odbyło się w godz. 7.00 do 21.00

1. Głosów ważnych oddano

319

2. Na poszczególne listy kandydatów i kandydata z tych list oddano następującą liczbę głosów ważnych:

| | | | | | | |
|---|---|---|---|---|---|---|
| 1 | PRZYBYŁOWICZ Wiesław Tadeusz zgłoszony przez Komitet Wyborczy Wyborców Samorządni Ziemi Koneckiej, Lista nr 16 | * | * | * | 1 | 8 |
| 2 | KRÓL Wiesława zgłoszona przez Komitet Wyborczy Prawo i Sprawiedliwość, Lista nr 3 | * | * | 2 | 0 | 6 |
| 3 | ZBRÓG Dawid Łukasz zgłoszony przez Komitet Wyborczy Wyborców Michała Pękali, Lista nr 14 | * | * | * | 7 | 8 |
| 4 | SZUSTAK Anna zgłoszona przez Komitet Wyborczy Polskie Stronnictwo Ludowe, Lista nr 1 | * | * | * | 1 | 7 |

Najwięcej ważnie oddanych głosów otrzymał i został wybrany radnym:

| | | | | | |
|--|---|---|---|---|---|
| KRÓL Wiesława zgłoszona przez Komitet Wyborczy Prawo i Sprawiedliwość, Lista nr 3 | * | * | 2 | 0 | 6 |
|--|---|---|---|---|---|

B.³ W związku z tym, iż ----- kandydatów z list (-----) otrzymało największą i równą liczbę głosów:

– radnym został kandydat z listy nr -----, ponieważ otrzymał największą liczbę głosów w większej liczbie obwodów głosowania

| | | | | | |
|--|---|---|---|---|---|
| ----- ----- przez -----, Lista nr ----- | * | * | * | * | * |
|--|---|---|---|---|---|

– -----, w wyniku losowania -----z listy nr ----- w związku z tym, że także liczba obwodów, w której kandydaci uzyskali największą liczbę głosów była równa:

| | | | | | |
|--|---|---|---|---|---|
| ----- ----- przez -----, Lista nr ----- | * | * | * | * | * |
|--|---|---|---|---|---|

C.⁴ W związku z tym, iż w okręgu wyborczym została zarejestrowana tylko jedna lista kandydatów, następujący kandydat uzyskał mandat radnego bez przeprowadzenia głosowania:

| |
|------------------|
| przez , Lista nr |
|------------------|

D.⁴ W związku z tym, iż w okręgu wyborczym nie została zarejestrowana żadna lista, wyborów nie przeprowadzono i w okręgu nr 1 mandat pozostał nieobsadzony.

Okręg wyborczy nr 14 obejmujący 1 mandat.

{codebar}

Kowalewski
Ł. Peluso
Mich. Alm
F. Cuper
M. Bedus

Wybory odbyły się w dniu 16.11.2014r.

Głosowanie odbyło się w godz. 7.00 do 21.00

1. Głosów ważnych oddano

253

2. Na poszczególne listy kandydatów i kandydata z tych list oddano następującą liczbę głosów ważnych:

| | | | | | | |
|---|--|---|---|---|---|---|
| 1 | NOWAK Grzegorz zgłoszony przez Komitet Wyborczy Wyborców Michała Pękali, Lista nr 14 | * | * | * | 8 | 5 |
| 2 | MACIĄŻEK Elżbieta zgłoszona przez Komitet Wyborczy Wyborców Samorządni Ziemi Koneckiej, Lista nr 16 | * | * | * | 4 | 9 |
| 3 | JAWORSKI Marcin Łukasz zgłoszony przez Komitet Wyborczy Polskie Stronnictwo Ludowe, Lista nr 1 | * | * | * | 4 | 3 |
| 4 | JANUS Zbigniew zgłoszony przez Komitet Wyborczy Wyborców Samorządna Gmina Radoszyce, Lista nr 15 | * | * | * | 1 | 7 |
| 5 | POPIEL Paweł Robert zgłoszony przez Komitet Wyborczy Prawo i Sprawiedliwość, Lista nr 3 | * | * | * | 5 | 9 |

Najwięcej ważnie oddanych głosów otrzymał i został wybrany radnym:

| | | | | | |
|---|---|---|---|---|---|
| NOWAK Grzegorz zgłoszony przez Komitet Wyborczy Wyborców Michała Pękali, Lista nr 14 | * | * | * | 8 | 5 |
|---|---|---|---|---|---|

B.³ W związku z tym, iż ----- kandydatów z list (-----) otrzymało największą i równą liczbę głosów:

– radnym został kandydat z listy nr -----, ponieważ otrzymał największą liczbę głosów w większej liczbie obwodów głosowania

| | | | | | |
|--|---|---|---|---|---|
| ----- ----- przez -----, Lista nr ----- | * | * | * | * | * |
|--|---|---|---|---|---|

– -----, w wyniku losowania -----z listy nr ----- w związku z tym, że także liczba obwodów, w której kandydaci uzyskali największą liczbę głosów była równa:

| | | | | | |
|--|---|---|---|---|---|
| ----- ----- przez -----, Lista nr ----- | * | * | * | * | * |
|--|---|---|---|---|---|

C.⁴ W związku z tym, iż w okręgu wyborczym została zarejestrowana tylko jedna lista kandydatów, następujący kandydat uzyskał mandat radnego bez przeprowadzenia głosowania:

| |
|--------------------------------------|
| ----- przez -----, Lista nr ----- |
|--------------------------------------|

D.⁴ W związku z tym, iż w okręgu wyborczym nie została zarejestrowana żadna lista, wyborów nie przeprowadzono i w okręgu nr 1 mandat pozostał nieobsadzony.

Okręg wyborczy nr 15 obejmujący 1 mandat.

*E. Super
Kowalewski
K. Peluda
Michał
MBedw*

Wybory odbyły się w dniu 16.11.2014 r.

Głosowanie odbyło się w godz. 7.00 do 21.00

1. Głosów ważnych oddano

275

2. Na poszczególne listy kandydatów i kandydata z tych list oddano następującą liczbę głosów ważnych:

| | | | | | | |
|---|--|---|---|---|---|---|
| 1 | WĘGLIŃSKI Tomasz Wojciech zgłoszony przez Komitet Wyborczy Wyborców Samorządna Gmina Radoszyce, Lista nr 15 | * | * | * | 5 | 2 |
| 2 | MIŚTAŁ Agnieszka zgłoszona przez Komitet Wyborczy Polskie Stronnictwo Ludowe, Lista nr 1 | * | * | * | 4 | 3 |
| 3 | STACIWA Renata zgłoszona przez Komitet Wyborczy Wyborców Michała Pękali, Lista nr 14 | * | * | * | 6 | 7 |
| 4 | JARZĄB Grzegorz zgłoszony przez Komitet Wyborczy Wyborców Samorządni Ziemi Koneckiej, Lista nr 16 | * | * | * | 1 | 7 |
| 5 | ŚCIEGIENNA Anna Zofia zgłoszona przez Komitet Wyborczy Prawo i Sprawiedliwość, Lista nr 3 | * | * | * | 9 | 6 |

Najwięcej ważnie oddanych głosów otrzymał i został wybrany radnym:

| | | | | | |
|--|---|---|---|---|---|
| ŚCIEGIENNA Anna Zofia zgłoszony przez Komitet Wyborczy Prawo i Sprawiedliwość, Lista nr 3 | * | * | * | 9 | 6 |
|--|---|---|---|---|---|

B.³ W związku z tym, iż ----- kandydatów z list (-----) otrzymało największą i równą liczbę głosów:

- radnym został kandydat z listy nr -----, ponieważ otrzymał największą liczbę głosów w większej liczbie obwodów głosowania

| | | | | | |
|--|---|---|---|---|---|
| ----- ----- przez -----, Lista nr ----- | * | * | * | * | * |
|--|---|---|---|---|---|

- -----, w wyniku losowania -----z listy nr ----- w związku z tym, że także liczba obwodów, w której kandydaci uzyskali największą liczbę głosów była równa:

| | | | | | |
|--|---|---|---|---|---|
| ----- ----- przez -----, Lista nr ----- | * | * | * | * | * |
|--|---|---|---|---|---|

C.⁴ W związku z tym, iż w okręgu wyborczym została zarejestrowana tylko jedna lista kandydatów, następujący kandydat uzyskał mandat radnego bez przeprowadzenia głosowania:

| |
|------------------|
| przez , Lista nr |
|------------------|

D.⁴ W związku z tym, iż w okręgu wyborczym nie została zarejestrowana żadna lista, wyborów nie przeprowadzono i w okręgu nr 1 mandat pozostał nieobsadzony.

Kowalewski
K. Peluda
Michał F. Cypel
Mbedu

IV.** Adnotacja o wniesieniu przez osoby pełniące funkcję mężów zaufania uwag z wymienieniem konkretnych zarzutów***); jeżeli nie ma, wpisać „brak zarzutów” lub „brak osób pełniących funkcję mężów zaufania”:

brak osób pełniących funkcję mężów zaufania

V.** Adnotacje o wniesieniu przez członków Komisji uwag z wymienieniem konkretnych zarzutów***); jeżeli nie ma, wpisać „brak zarzutów”:

brak zarzutów

VI.** Inne uwagi; jeżeli nie ma, wpisać „brak uwag

brak uwag

Przy sporządzeniu protokołu obecni byli:

1 Cuper Ewelina – CZŁONEK

Cuper Ewelina
(podpis)

2 Michalski Włodzimierz Jan – CZŁONEK

Michalski Włodzimierz Jan
(podpis)

3 Kowalewska Anna Katarzyna – ZASTĘPCA

Kowalewska Anna
(podpis)

4 Pękała Katarzyna Anna – CZŁONEK

Pękała Katarzyna Anna
(podpis)

5 Bednarczyk Marta – CZŁONEK

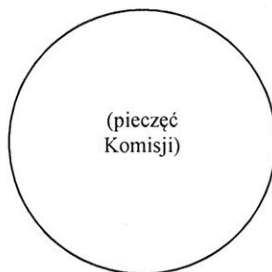
Marta Bednarczyk
(podpis)

6 Kabała Jadwiga Maria – PRZEWODNICZĄCY

Jadwiga Kabała
(podpis)

7 Pietrusiewicz Teresa – CZŁONEK

Teresa Pietrusiewicz
(podpis)



(pieczęć
Komisji)

Załączniki:

Zestawienia wyników głosowania z 15 okręgów wyborczych.

Protokół obsadzenia mandatów bez głosowania z 0 okręgów wyborczych .

-
- * niepotrzebne skreślić lub pominąć
 - ** Jeżeli treść dotycząca danego punktu nie mieści się na formularzu, należy dołączyć ją do protokołu, zaznaczając to w odpowiednim punkcie protokołu.
 - *** W razie zgłoszenia uwag przez osoby pełniące funkcję mężów zaufania lub członków Komisji, stanowisko Komisji do zarzutów należy dołączyć do protokołu.
- 1 Wypełnia się w razie nieprzeprowadzenia wyborów w którymkolwiek z okręgów wyborczych.
 - 2 Wypełnia się w sytuacji, o której mowa w art. 380 Kodeksu wyborczego.
 - 3 Wypełnia się tylko w sytuacjach, o których mowa w art. 443 § 2 Kodeksu wyborczego.
 - 4 Wypełnia się tylko w sytuacjach, o których mowa w art. 434 § 2 Kodeksu wyborczego.

E. Kupczak
Kowalska
K. Pichalska
Michalski
Mbedun

WYBORY DO RADY GMINY RADOSZYCE

| | | | | |
|--------------------|---|---|------------------|---|
| Okręg wyborczy nr: | * | 1 | Liczba mandatów: | 1 |
|--------------------|---|---|------------------|---|

ZESTAWIENIE WYNIKÓW GŁOSOWANIA W OKRĘGU WYBORCZYM

Zestawienie wyników głosowania w okręgu wyborczym nr 1, utworzonym dla wyboru sporządzone dnia 17 listopada 2014 przez .

Komisja stwierdza, że otrzymała protokół głosowania od 1 obwodowej komisji wyborczej, właściwych do przeprowadzenia głosowania w okręgu i na podstawie tego protokołu (tych protokołów) ustaliła następujące wyniki głosowania w okręgu:

| | | | | | | |
|----|---|---|---|---|---|---|
| 1 | Liczba wyborców uprawnionych do głosowania (<i>umieszczonych w spisie, z uwzględnieniem dodatkowych formularzy</i>) w chwili zakończenia głosowania | * | * | 4 | 8 | 7 |
| 1a | w tym umieszczonych w części A spisu wyborców (<i>obywatele polscy</i>) | * | * | 4 | 8 | 7 |
| 1b | w tym umieszczonych w części B spisu wyborców (<i>obywatele UE niebędący obywatelami polskimi</i>) | * | * | * | * | 0 |

Uwaga! Suma liczb z pkt. 1a i 1b musi być równa liczbie z pkt. 1

| | | | | | | |
|----|--|---|---|---|---|---|
| 2 | Liczba wyborców, którym wydano karty do głosowania (<i>liczba podpisów w spisie oraz adnotacje „odmowa podpisu”</i>) | * | * | 3 | 1 | 0 |
| 2a | w tym w części A spisu wyborców (<i>obywatele polscy</i>) | * | * | 3 | 1 | 0 |
| 2b | w tym w części B spisu wyborców (<i>obywatele UE niebędący obywatelami polskimi</i>) | * | * | * | * | 0 |


Uwaga! Suma liczb z pkt. 2a i 2b musi być równa liczbie z pkt. 2.

| | | | | | | |
|----|--|---|---|---|---|---|
| 3 | Liczba wyborców głosujących przez pełnomocnika (<i>liczba kart do głosowania wydanych na podstawie otrzymanych przez komisję aktów pełnomocnictwa</i>) | * | * | * | * | 2 |
| 4 | Liczba wyborców, którym wysłano pakiety wyborcze | * | * | * | * | 0 |
| 5 | Liczba otrzymanych kopert zwrotnych | * | * | * | * | 0 |
| 5a | Liczba kopert zwrotnych, w których nie było oświadczenia o osobistym i tajnym oddaniu głosu | * | * | * | * | 0 |
| 5b | Liczba kopert zwrotnych, w których oświadczenie nie było podpisane przez wyborcę | * | * | * | * | 0 |
| 5c | Liczba kopert zwrotnych, w których nie było koperty na kartę do głosowania | * | * | * | * | 0 |
| 5d | Liczba kopert zwrotnych, w których znajdowała się niezaklejona koperta na kartę do głosowania | * | * | * | * | 0 |
| 5e | Liczba kopert na kartę do głosowania wrzuconych do urny | * | * | * | * | 0 |

Uwaga! Liczba z pkt. 5 nie może być większa od liczby z pkt. 4.

| | | | | | | |
|----|--|---|---|---|---|---|
| 6 | Liczba kart wyjętych z urny | * | * | 3 | 1 | 0 |
| 6a | w tym liczba kart wyjętych z kopert na karty do głosowania | * | * | * | * | 0 |

Uwaga! Liczba z pkt. 6 pomniejszona o liczbę z pkt. 6a powinna być równa liczbie z pkt. 2. Liczba z pkt 6a nie może być większa od liczby z pkt 5e.



 Michał Kowalewski
 E. Cypa

| | | | | | | |
|----|---|---|---|---|---|---|
| 7 | Liczba kart nieważnych (<i>innych niż urzędowo ustalone lub nieopatrzonych pieczęcią obwodowej komisji wyborczej</i>) | * | * | * | * | 0 |
| 8 | Liczba kart ważnych | * | * | 3 | 1 | 0 |
| 9 | Liczba głosów nieważnych (<i>z kart ważnych</i>) | * | * | * | 1 | 6 |
| 10 | Liczba głosów ważnych oddanych łącznie na wszystkie listy kandydatów (<i>z kart ważnych</i>) | * | * | 2 | 9 | 4 |

Uwaga! Suma liczb z pkt. 9 i 10 musi być równa liczbie z pkt. 8.

11. Na poszczególne listy kandydatów i umieszczonego na nich kandydata oddano następujące liczby głosów ważnych:

| | | | | | | |
|---|---|---|---|---|---|---|
| 1 | MYSZKOWSKI Michał zgłoszony przez Komitet Wyborczy Prawo i Sprawiedliwość, Lista nr 3 | * | * | * | 2 | 7 |
| 2 | NIEDUZIAK Maciej Andrzej zgłoszony przez Komitet Wyborczy Wyborców Samorządna Gmina Radoszyce, Lista nr 15 | * | * | * | 8 | 0 |
| 3 | SZUSTAK Joanna zgłoszona przez Komitet Wyborczy Wyborców Michała Pękali, Lista nr 14 | * | * | 1 | 0 | 8 |
| 4 | BINKOWSKA Agata zgłoszona przez Komitet Wyborczy Polskie Stronnictwo Ludowe, Lista nr 1 | * | * | * | 3 | 5 |
| 5 | WĄSIK Radosław Stanisław zgłoszony przez Komitet Wyborczy Wyborców Niezależni Dla Gminy Radoszyce, Lista nr 13 | * | * | * | 1 | 4 |
| 6 | JANUS Marzanna Iwona zgłoszona przez Komitet Wyborczy Wyborców Samorządni Ziemi Koneckiej, Lista nr 16 | * | * | * | 3 | 0 |

Przy sporządzeniu protokołu obecni byli:

- 1 Cuper Ewelina – CZŁONEK
- 2 Michalski Włodzimierz Jan – CZŁONEK
- 3 Kowalewska Anna Katarzyna – ZASTĘPCA
- 4 Pękala Katarzyna Anna – CZŁONEK
- 5 Bednarczyk Marta – CZŁONEK
- 6 Kabała Jadwiga Maria – PRZEWODNICZĄCY
- 7 Pietrusiewicz Teresa – CZŁONEK



Cuper Ewelina
(podpis)

Michalski Włodzimierz
(podpis)

Kowalewska Anna
(podpis)

Marzanna Janus
(podpis)

Marta Bednarczyk
(podpis)

Jadwiga Kabała
(podpis)

Teresa Pietrusiewicz
(podpis)

| | | | | | |
|---------------------------------------|---|---|------------------|---|--|
| WYBORY DO RADY GMINY RADOSZYCE | | | | | |
| Okręg wyborczy nr: | * | 2 | Liczba mandatów: | 1 | |

ZESTAWIENIE WYNIKÓW GŁOSOWANIA W OKRĘGU WYBORCZYM

Zestawienie wyników głosowania w okręgu wyborczym nr 2, utworzonym dla wyboru sporządzone dnia 17 listopada 2014 przez .

Komisja stwierdza, że otrzymała protokół głosowania od 1 obwodowej komisji wyborczej, właściwych do przeprowadzenia głosowania w okręgu i na podstawie tego protokołu (tych protokołów) ustaliła następujące wyniki głosowania w okręgu:

| | | | | | | |
|----|---|---|---|---|---|---|
| 1 | Liczba wyborców uprawnionych do głosowania (<i>umieszczonych w spisie, z uwzględnieniem dodatkowych formularzy</i>) w chwili zakończenia głosowania | * | * | 5 | 4 | 6 |
| 1a | w tym umieszczonych w części A spisu wyborców (<i>obywatele polscy</i>) | * | * | 5 | 4 | 6 |
| 1b | w tym umieszczonych w części B spisu wyborców (<i>obywatele UE niebędący obywatelami polskimi</i>) | * | * | * | * | 0 |

Uwaga! Suma liczb z pkt. 1a i 1b musi być równa liczbie z pkt. 1

| | | | | | | |
|----|--|---|---|---|---|---|
| 2 | Liczba wyborców, którym wydano karty do głosowania (<i>liczba podpisów w spisie oraz adnotacje „odmowa podpisu”</i>) | * | * | 3 | 6 | 5 |
| 2a | w tym w części A spisu wyborców (<i>obywatele polscy</i>) | * | * | 3 | 6 | 5 |
| 2b | w tym w części B spisu wyborców (<i>obywatele UE niebędący obywatelami polskimi</i>) | * | * | * | * | 0 |

Uwaga! Suma liczb z pkt. 2a i 2b musi być równa liczbie z pkt. 2.

| | | | | | | |
|----|--|---|---|---|---|---|
| 3 | Liczba wyborców głosujących przez pełnomocnika (<i>liczba kart do głosowania wydanych na podstawie otrzymanych przez komisję aktów pełnomocnictwa</i>) | * | * | * | * | 0 |
| 4 | Liczba wyborców, którym wysłano pakiety wyborcze | * | * | * | * | 0 |
| 5 | Liczba otrzymanych kopert zwrotnych | * | * | * | * | 0 |
| 5a | Liczba kopert zwrotnych, w których nie było oświadczenia o osobistym i tajnym oddaniu głosu | * | * | * | * | 0 |
| 5b | Liczba kopert zwrotnych, w których oświadczenie nie było podpisane przez wyborcę | * | * | * | * | 0 |
| 5c | Liczba kopert zwrotnych, w których nie było koperty na kartę do głosowania | * | * | * | * | 0 |
| 5d | Liczba kopert zwrotnych, w których znajdowała się niezaklejona koperta na kartę do głosowania | * | * | * | * | 0 |
| 5e | Liczba kopert na kartę do głosowania wrzuconych do urny | * | * | * | * | 0 |

Uwaga! Liczba z pkt. 5 nie może być większa od liczby z pkt. 4.

| | | | | | | |
|----|--|---|---|---|---|---|
| 6 | Liczba kart wyjętych z urny | * | * | 3 | 6 | 5 |
| 6a | w tym liczba kart wyjętych z kopert na karty do głosowania | * | * | * | * | 0 |

Uwaga! Liczba z pkt. 6 pomniejszona o liczbę z pkt. 6a powinna być równa liczbie z pkt. 2. Liczba z pkt 6a nie może być większa od liczby z pkt 5e.

| | | | | | | |
|---|---|---|---|---|---|---|
| 7 | Liczba kart nieważnych (<i>innych niż urzędowo ustalone lub nieopatrzonych pieczęcią obwodowej komisji wyborczej</i>) | * | * | * | * | 0 |
| 8 | Liczba kart ważnych | * | * | 3 | 6 | 5 |

Michał Kowalewski
E. Cuper
K. Polak
MBedw

| | | | | | | |
|----|---|---|---|---|---|---|
| 9 | Liczba głosów nieważnych (z kart ważnych) | * | * | * | 1 | 6 |
| 10 | Liczba głosów ważnych oddanych łącznie na wszystkie listy kandydatów (z kart ważnych) | * | * | 3 | 4 | 9 |

Uwaga! Suma liczb z pkt. 9 i 10 musi być równa liczbie z pkt. 8.

11. Na poszczególne listy kandydatów i umieszczonego na nich kandydata oddano następujące liczby głosów ważnych:

| | | | | | | |
|---|---|---|---|---|---|---|
| 1 | ZIMIŃSKA Krystyna Zofia zgłoszona przez Komitet Wyborczy Wyborców Michała Pękali, Lista nr 14 | * | * | 1 | 2 | 8 |
| 2 | LEWOSIŃSKA Lidia zgłoszona przez Komitet Wyborczy Prawo i Sprawiedliwość, Lista nr 3 | * | * | * | 5 | 6 |
| 3 | GOLAŃSKA Marlena Irena zgłoszona przez Komitet Wyborczy Wyborców Samorządni Ziemi Koneckiej, Lista nr 16 | * | * | * | 4 | 6 |
| 4 | HOJNIARZ Marian zgłoszony przez Komitet Wyborczy Wyborców Niezależni Dla Gminy Radoszyce, Lista nr 13 | * | * | * | 1 | 3 |
| 5 | JANUS Andrzej Jan zgłoszony przez Komitet Wyborczy Polskie Stronnictwo Ludowe, Lista nr 1 | * | * | 1 | 0 | 6 |

Przy sporządzeniu protokołu obecni byli:

- 1 Cuper Ewelina – CZŁONEK
- 2 Michalski Włodzimierz Jan – CZŁONEK
- 3 Kowalewska Anna Katarzyna – ZASTĘPCA
- 4 Pękała Katarzyna Anna – CZŁONEK
- 5 Bednarczyk Marta – CZŁONEK
- 6 Kabała Jadwiga Maria – PRZEWODNICZĄCY
- 7 Pietrusiewicz Teresa – CZŁONEK



Cuper Ewelina
(podpis)

Michalski Włodzimierz
(podpis)

Kowalewska Anna
(podpis)

Katarzyna Pękała
(podpis)

Marta Bednarczyk
(podpis)

Jadwiga Kabała
(podpis)

Teresa Pietrusiewicz
(podpis)

WYBORY DO RADY GMINY RADOSZYCE

| | | | | |
|--------------------|---|---|------------------|---|
| Okręg wyborczy nr: | * | 3 | Liczba mandatów: | 1 |
|--------------------|---|---|------------------|---|

ZESTAWIENIE WYNIKÓW GŁOSOWANIA W OKRĘGU WYBORCZYM

Zestawienie wyników głosowania w okręgu wyborczym nr 3, utworzonym dla wyboru sporządzone dnia 17 listopada 2014 przez .

Komisja stwierdza, że otrzymała protokół głosowania od 1 obwodowej komisji wyborczej, właściwych do przeprowadzenia głosowania w okręgu i na podstawie tego protokołu (tych protokołów) ustaliła następujące wyniki głosowania w okręgu:

| | | | | | | |
|----|---|---|---|---|---|---|
| 1 | Liczba wyborców uprawnionych do głosowania (<i>umieszczonych w spisie, z uwzględnieniem dodatkowych formularzy</i>) w chwili zakończenia głosowania | * | * | 6 | 5 | 3 |
| 1a | w tym umieszczonych w części A spisu wyborców (<i>obywatele polscy</i>) | * | * | 6 | 5 | 3 |
| 1b | w tym umieszczonych w części B spisu wyborców (<i>obywatele UE niebędący obywatelami polskimi</i>) | * | * | * | * | 0 |

Uwaga! Suma liczb z pkt. 1a i 1b musi być równa liczbie z pkt. 1

| | | | | | | |
|----|--|---|---|---|---|---|
| 2 | Liczba wyborców, którym wydano karty do głosowania (<i>liczba podpisów w spisie oraz adnotacje „odmowa podpisu”</i>) | * | * | 3 | 9 | 3 |
| 2a | w tym w części A spisu wyborców (<i>obywatele polscy</i>) | * | * | 3 | 9 | 3 |
| 2b | w tym w części B spisu wyborców (<i>obywatele UE niebędący obywatelami polskimi</i>) | * | * | * | * | 0 |

Uwaga! Suma liczb z pkt. 2a i 2b musi być równa liczbie z pkt. 2.

| | | | | | | |
|----|--|---|---|---|---|---|
| 3 | Liczba wyborców głosujących przez pełnomocnika (<i>liczba kart do głosowania wydanych na podstawie otrzymanych przez komisję aktów pełnomocnictwa</i>) | * | * | * | * | 1 |
| 4 | Liczba wyborców, którym wysłano pakiety wyborcze | * | * | * | * | 0 |
| 5 | Liczba otrzymanych kopert zwrotnych | * | * | * | * | 0 |
| 5a | Liczba kopert zwrotnych, w których nie było oświadczenia o osobistym i tajnym oddaniu głosu | * | * | * | * | 0 |
| 5b | Liczba kopert zwrotnych, w których oświadczenie nie było podpisane przez wyborcę | * | * | * | * | 0 |
| 5c | Liczba kopert zwrotnych, w których nie było koperty na kartę do głosowania | * | * | * | * | 0 |
| 5d | Liczba kopert zwrotnych, w których znajdowała się niezaklejona koperta na kartę do głosowania | * | * | * | * | 0 |
| 5e | Liczba kopert na kartę do głosowania wrzuconych do urny | * | * | * | * | 0 |

Uwaga! Liczba z pkt. 5 nie może być większa od liczby z pkt. 4.

| | | | | | | |
|----|--|---|---|---|---|---|
| 6 | Liczba kart wyjętych z urny | * | * | 3 | 9 | 3 |
| 6a | w tym liczba kart wyjętych z kopert na karty do głosowania | * | * | * | * | 0 |

Uwaga! Liczba z pkt. 6 pomniejszona o liczbę z pkt. 6a powinna być równa liczbie z pkt. 2. Liczba z pkt 6a nie może być większa od liczby z pkt 5e.

| | | | | | | |
|---|---|---|---|---|---|---|
| 7 | Liczba kart nieważnych (<i>innych niż urzędowo ustalone lub nieopatrzonych pieczęcią obwodowej komisji wyborczej</i>) | * | * | * | * | 0 |
| 8 | Liczba kart ważnych | * | * | 3 | 9 | 3 |

| | | | | | | |
|----|---|---|---|---|---|---|
| 9 | Liczba głosów nieważnych (z kart ważnych) | * | * | * | 2 | 3 |
| 10 | Liczba głosów ważnych oddanych łącznie na wszystkie listy kandydatów (z kart ważnych) | * | * | 3 | 7 | 0 |

Uwaga! Suma liczb z pkt. 9 i 10 musi być równa liczbie z pkt. 8.

11. Na poszczególne listy kandydatów i umieszczonego na nich kandydata oddano następujące liczby głosów ważnych:

| | | | | | | |
|---|---|---|---|---|---|---|
| 1 | PRZYJEMSKI Andrzej Rafał zgłoszony przez Komitet Wyborczy Prawo i Sprawiedliwość, Lista nr 3 | * | * | 1 | 9 | 2 |
| 2 | WOJTULSKI Jacek Stanisław zgłoszony przez Komitet Wyborczy Polskie Stronnictwo Ludowe, Lista nr 1 | * | * | * | 6 | 3 |
| 3 | SZCZEPAŃSKA Dorota zgłoszona przez Komitet Wyborczy Wyborców Samorządna Gmina Radoszyce, Lista nr 15 | * | * | * | 4 | 4 |
| 4 | JADCZAK Marzena Anna zgłoszona przez Komitet Wyborczy Wyborców Samorządni Ziemi Koneckiej, Lista nr 16 | * | * | * | 1 | 7 |
| 5 | GORZELAK Jan zgłoszony przez Komitet Wyborczy Wyborców Michała Pękali, Lista nr 14 | * | * | * | 5 | 4 |

Przy sporządzeniu protokołu obecni byli:

- 1 Cuper Ewelina – CZŁONEK
- 2 Michalski Włodzimierz Jan – CZŁONEK
- 3 Kowalewska Anna Katarzyna – ZASTĘPCA
- 4 Pękala Katarzyna Anna – CZŁONEK
- 5 Bednarczyk Marta – CZŁONEK
- 6 Kabała Jadwiga Maria – PRZEWODNICZĄCY
- 7 Pietrusiewicz Teresa – CZŁONEK



Cuper Ewelina
(podpis)

Michalski Włodzimierz
(podpis)

Kowalewska Anna
(podpis)

Katarzyna Pękala
(podpis)

Marta Bednarczyk
(podpis)

Jadwiga Kabała
(podpis)

Teresa Pietrusiewicz
(podpis)

WYBORY DO RADY GMINY RADOSZYCE

| | | | | |
|--------------------|---|---|------------------|---|
| Okręg wyborczy nr: | * | 4 | Liczba mandatów: | 1 |
|--------------------|---|---|------------------|---|

ZESTAWIENIE WYNIKÓW GŁOSOWANIA W OKRĘGU WYBORCZYM

Zestawienie wyników głosowania w okręgu wyborczym nr 4, utworzonym dla wyboru sporządzone dnia 17 listopada 2014 przez .

Komisja stwierdza, że otrzymała protokół głosowania od 1 obwodowej komisji wyborczej, właściwych do przeprowadzenia głosowania w okręgu i na podstawie tego protokołu (tych protokołów) ustaliła następujące wyniki głosowania w okręgu:

| | | | | | | |
|----|---|---|---|---|---|---|
| 1 | Liczba wyborców uprawnionych do głosowania (<i>umieszczonych w spisie, z uwzględnieniem dodatkowych formularzy</i>) w chwili zakończenia głosowania | * | * | 4 | 4 | 9 |
| 1a | w tym umieszczonych w części A spisu wyborców (<i>obywatele polscy</i>) | * | * | 4 | 4 | 9 |
| 1b | w tym umieszczonych w części B spisu wyborców (<i>obywatele UE niebędący obywatelami polskimi</i>) | * | * | * | * | 0 |

Uwaga! Suma liczb z pkt. 1a i 1b musi być równa liczbie z pkt. 1

| | | | | | | |
|----|--|---|---|---|---|---|
| 2 | Liczba wyborców, którym wydano karty do głosowania (<i>liczba podpisów w spisie oraz adnotacje „odmowa podpisu”</i>) | * | * | 2 | 7 | 0 |
| 2a | w tym w części A spisu wyborców (<i>obywatele polscy</i>) | * | * | 2 | 7 | 0 |
| 2b | w tym w części B spisu wyborców (<i>obywatele UE niebędący obywatelami polskimi</i>) | * | * | * | * | 0 |

Uwaga! Suma liczb z pkt. 2a i 2b musi być równa liczbie z pkt. 2.

| | | | | | | |
|----|--|---|---|---|---|---|
| 3 | Liczba wyborców głosujących przez pełnomocnika (<i>liczba kart do głosowania wydanych na podstawie otrzymanych przez komisję aktów pełnomocnictwa</i>) | * | * | * | * | 1 |
| 4 | Liczba wyborców, którym wysłano pakiety wyborcze | * | * | * | * | 0 |
| 5 | Liczba otrzymanych kopert zwrotnych | * | * | * | * | 0 |
| 5a | Liczba kopert zwrotnych, w których nie było oświadczenia o osobistym i tajnym oddaniu głosu | * | * | * | * | 0 |
| 5b | Liczba kopert zwrotnych, w których oświadczenie nie było podpisane przez wyborcę | * | * | * | * | 0 |
| 5c | Liczba kopert zwrotnych, w których nie było koperty na kartę do głosowania | * | * | * | * | 0 |
| 5d | Liczba kopert zwrotnych, w których znajdowała się niezaklejona koperta na kartę do głosowania | * | * | * | * | 0 |
| 5e | Liczba kopert na kartę do głosowania wrzuconych do urny | * | * | * | * | 0 |

Uwaga! Liczba z pkt. 5 nie może być większa od liczby z pkt. 4.

| | | | | | | |
|----|--|---|---|---|---|---|
| 6 | Liczba kart wyjętych z urny | * | * | 2 | 7 | 0 |
| 6a | w tym liczba kart wyjętych z kopert na karty do głosowania | * | * | * | * | 0 |

Uwaga! Liczba z pkt. 6 pomniejszona o liczbę z pkt. 6a powinna być równa liczbie z pkt. 2. Liczba z pkt 6a nie może być większa od liczby z pkt 5e.

| | | | | | | |
|---|---|---|---|---|---|---|
| 7 | Liczba kart nieważnych (<i>innych niż urzędowo ustalone lub nieopatrzonych pieczęcią obwodowej komisji wyborczej</i>) | * | * | * | * | 0 |
| 8 | Liczba kart ważnych | * | * | 2 | 7 | 0 |

| | | | | | | |
|----|---|---|---|---|---|---|
| 9 | Liczba głosów nieważnych (z kart ważnych) | * | * | * | 2 | 2 |
| 10 | Liczba głosów ważnych oddanych łącznie na wszystkie listy kandydatów (z kart ważnych) | * | * | 2 | 4 | 8 |

Uwaga! Suma liczb z pkt. 9 i 10 musi być równa liczbie z pkt. 8.

11. Na poszczególne listy kandydatów i umieszczonego na nich kandydata oddano następujące liczby głosów ważnych:

| | | | | | | |
|---|--|---|---|---|---|---|
| 1 | RELIDZYŃSKI Zbigniew Henryk zgłoszony przez Komitet Wyborczy Wyborców Niezależni Dla Gminy Radoszyce, Lista nr 13 | * | * | * | 1 | 0 |
| 2 | MYSZKOWSKI Leszek Marek zgłoszony przez Komitet Wyborczy Wyborców Samorządni Ziemi Koneckiej, Lista nr 16 | * | * | 1 | 1 | 6 |
| 3 | ZIELIŃSKA Janina Elżbieta zgłoszona przez Komitet Wyborczy Polskie Stronnictwo Ludowe, Lista nr 1 | * | * | * | 2 | 3 |
| 4 | PALMOWSKA Marianna Anna zgłoszona przez Komitet Wyborczy Prawo i Sprawiedliwość, Lista nr 3 | * | * | * | 4 | 9 |
| 5 | ŚCISŁOWICZ Zofia zgłoszona przez Komitet Wyborczy Wyborców Samorządna Gmina Radoszyce, Lista nr 15 | * | * | * | * | 8 |
| 6 | ZIELIŃSKA Bożena Irena zgłoszona przez Komitet Wyborczy Wyborców Michała Pękali, Lista nr 14 | * | * | * | 4 | 2 |

Przy sporządzeniu protokołu obecni byli:

- 1 Cuper Ewelina – CZŁONEK
- 2 Michalski Włodzimierz Jan – CZŁONEK
- 3 Kowalewska Anna Katarzyna – ZASTĘPCA
- 4 Pękala Katarzyna Anna – CZŁONEK
- 5 Bednarczyk Marta – CZŁONEK
- 6 Kabała Jadwiga Maria – PRZEWODNICZĄCY
- 7 Pietrusiewicz Teresa – CZŁONEK



Cuper Ewelina
.....
(podpis)

Michalski Włodzimierz
.....
(podpis)

Kowalewska Anna
.....
(podpis)

Kabala Katarzyna
.....
(podpis)

Marta Bednarczyk
.....
(podpis)

Jadwiga Kabała
.....
(podpis)

Teresa Pietrusiewicz
.....
(podpis)

WYBORY DO RADY GMINY RADOSZYCE

| | | | | |
|--------------------|---|---|------------------|---|
| Okręg wyborczy nr: | * | 5 | Liczba mandatów: | 1 |
|--------------------|---|---|------------------|---|

ZESTAWIENIE WYNIKÓW GŁOSOWANIA W OKRĘGU WYBORCZYM

Zestawienie wyników głosowania w okręgu wyborczym nr 5, utworzonym dla wyboru sporządzone dnia 17 listopada 2014 przez .

Komisja stwierdza, że otrzymała protokół głosowania od 1 obwodowej komisji wyborczej, właściwych do przeprowadzenia głosowania w okręgu i na podstawie tego protokołu (tych protokołów) ustaliła następujące wyniki głosowania w okręgu:

| | | | | | | |
|----|---|---|---|---|---|---|
| 1 | Liczba wyborców uprawnionych do głosowania (<i>umieszczonych w spisie, z uwzględnieniem dodatkowych formularzy</i>) w chwili zakończenia głosowania | * | * | 5 | 0 | 2 |
| 1a | w tym umieszczonych w części A spisu wyborców (<i>obywatele polscy</i>) | * | * | 5 | 0 | 2 |
| 1b | w tym umieszczonych w części B spisu wyborców (<i>obywatele UE niebędący obywatelami polskimi</i>) | * | * | * | * | 0 |

Uwaga! Suma liczb z pkt. 1a i 1b **musi być** równa liczbie z pkt. 1

| | | | | | | |
|----|--|---|---|---|---|---|
| 2 | Liczba wyborców, którym wydano karty do głosowania (<i>liczba podpisów w spisie oraz adnotacje „odmowa podpisu”</i>) | * | * | 3 | 1 | 4 |
| 2a | w tym w części A spisu wyborców (<i>obywatele polscy</i>) | * | * | 3 | 1 | 4 |
| 2b | w tym w części B spisu wyborców (<i>obywatele UE niebędący obywatelami polskimi</i>) | * | * | * | * | 0 |

Uwaga! Suma liczb z pkt. 2a i 2b **musi być** równa liczbie z pkt. 2.

| | | | | | | |
|----|--|---|---|---|---|---|
| 3 | Liczba wyborców głosujących przez pełnomocnika (<i>liczba kart do głosowania wydanych na podstawie otrzymanych przez komisję aktów pełnomocnictwa</i>) | * | * | * | * | 1 |
| 4 | Liczba wyborców, którym wysłano pakiety wyborcze | * | * | * | * | 0 |
| 5 | Liczba otrzymanych kopert zwrotnych | * | * | * | * | 0 |
| 5a | Liczba kopert zwrotnych, w których nie było oświadczenia o osobistym i tajnym oddaniu głosu | * | * | * | * | 0 |
| 5b | Liczba kopert zwrotnych, w których oświadczenie nie było podpisane przez wyborcę | * | * | * | * | 0 |
| 5c | Liczba kopert zwrotnych, w których nie było koperty na kartę do głosowania | * | * | * | * | 0 |
| 5d | Liczba kopert zwrotnych, w których znajdowała się niezaklejona koperta na kartę do głosowania | * | * | * | * | 0 |
| 5e | Liczba kopert na kartę do głosowania wrzuconych do urny | * | * | * | * | 0 |

Uwaga! Liczba z pkt. 5 nie może być większa od liczby z pkt. 4.

| | | | | | | |
|----|--|---|---|---|---|---|
| 6 | Liczba kart wyjętych z urny | * | * | 3 | 1 | 4 |
| 6a | w tym liczba kart wyjętych z kopert na karty do głosowania | * | * | * | * | 0 |

Uwaga! Liczba z pkt. 6 pomniejszona o liczbę z pkt. 6a powinna być równa liczbie z pkt. 2. Liczba z pkt 6a nie może być większa od liczby z pkt 5e.

| | | | | | | |
|---|---|---|---|---|---|---|
| 7 | Liczba kart nieważnych (<i>innych niż urzędowo ustalone lub nieopatrzonych pieczęcią obwodowej komisji wyborczej</i>) | * | * | * | * | 0 |
| 8 | Liczba kart ważnych | * | * | 3 | 1 | 4 |

Michał Kowalewski
 E. Cuper
 M. Bedu

| | | | | | | |
|----|---|---|---|---|---|---|
| 9 | Liczba głosów nieważnych (z kart ważnych) | * | * | * | * | 8 |
| 10 | Liczba głosów ważnych oddanych łącznie na wszystkie listy kandydatów (z kart ważnych) | * | * | 3 | 0 | 6 |

Uwaga! Suma liczb z pkt. 9 i 10 musi być równa liczbie z pkt. 8.

11. Na poszczególne listy kandydatów i umieszczonego na nich kandydata oddano następujące liczby głosów ważnych:

| | | | | | | |
|---|---|---|---|---|---|---|
| 1 | PIOTROWSKA Marlena Katarzyna zgłoszona przez Komitet Wyborczy Wyborców Samorządni Ziemi Koneckiej, Lista nr 16 | * | * | * | 1 | 2 |
| 2 | ZAWRZYKRAJ Anna Maria zgłoszona przez Komitet Wyborczy Wyborców Niezależni Dla Gminy Radoszyce, Lista nr 13 | * | * | * | 1 | 1 |
| 3 | PIETRUSIEWICZ Włodzimierz Marian zgłoszony przez Komitet Wyborczy Polskie Stronnictwo Ludowe, Lista nr 1 | * | * | * | 8 | 1 |
| 4 | DROBEK Elżbieta Halina zgłoszona przez Komitet Wyborczy Wyborców Samorządna Gmina Radoszyce, Lista nr 15 | * | * | * | * | 8 |
| 5 | LACHOWSKI Tomasz zgłoszony przez Komitet Wyborczy Prawo i Sprawiedliwość, Lista nr 3 | * | * | * | 6 | 4 |
| 6 | JANKOWSKI Marian Tadeusz zgłoszony przez Komitet Wyborczy Wyborców Michała Pękali, Lista nr 14 | * | * | 1 | 3 | 0 |

Przy sporządzeniu protokołu obecni byli:

- 1 Cuper Ewelina – CZŁONEK
- 2 Michalski Włodzimierz Jan – CZŁONEK
- 3 Kowalewska Anna Katarzyna – ZASTĘPCA
- 4 Pękala Katarzyna Anna – CZŁONEK
- 5 Bednarczyk Marta – CZŁONEK
- 6 Kabała Jadwiga Maria – PRZEWODNICZĄCY
- 7 Pietrusiewicz Teresa – CZŁONEK



.....Cuper Ewelina.....
(podpis)

.....Michalski Włodzimierz.....
(podpis)

.....Kowalewska Anna.....
(podpis)

.....Pękala Katarzyna.....
(podpis)

.....Marta Bednarczyk.....
(podpis)

.....Jadwiga Kabała.....
(podpis)

.....Teresa Pietrusiewicz.....
(podpis)

WYBORY DO RADY GMINY RADOSZYCE

| | | | | |
|--------------------|---|---|------------------|---|
| Okręg wyborczy nr: | * | 6 | Liczba mandatów: | 1 |
|--------------------|---|---|------------------|---|

ZESTAWIENIE WYNIKÓW GŁOSOWANIA W OKRĘGU WYBORCZYM

Zestawienie wyników głosowania w okręgu wyborczym nr 6, utworzonym dla wyboru sporządzone dnia 17 listopada 2014 przez .

Komisja stwierdza, że otrzymała protokół głosowania od 1 obwodowej komisji wyborczej, właściwych do przeprowadzenia głosowania w okręgu i na podstawie tego protokołu (tych protokołów) ustaliła następujące wyniki głosowania w okręgu:

| | | | | | | |
|----|---|---|---|---|---|---|
| 1 | Liczba wyborców uprawnionych do głosowania (<i>umieszczonych w spisie, z uwzględnieniem dodatkowych formularzy</i>) w chwili zakończenia głosowania | * | * | 4 | 5 | 9 |
| 1a | w tym umieszczonych w części A spisu wyborców (<i>obywatele polscy</i>) | * | * | 4 | 5 | 9 |
| 1b | w tym umieszczonych w części B spisu wyborców (<i>obywatele UE niebędący obywatelami polskimi</i>) | * | * | * | * | 0 |

Uwaga! Suma liczb z pkt. 1a i 1b musi być równa liczbie z pkt. 1

| | | | | | | |
|----|--|---|---|---|---|---|
| 2 | Liczba wyborców, którym wydano karty do głosowania (<i>liczba podpisów w spisie oraz adnotacje „odmowa podpisu”</i>) | * | * | 2 | 8 | 0 |
| 2a | w tym w części A spisu wyborców (<i>obywatele polscy</i>) | * | * | 2 | 8 | 0 |
| 2b | w tym w części B spisu wyborców (<i>obywatele UE niebędący obywatelami polskimi</i>) | * | * | * | * | 0 |

Uwaga! Suma liczb z pkt. 2a i 2b musi być równa liczbie z pkt. 2.

| | | | | | | |
|----|--|---|---|---|---|---|
| 3 | Liczba wyborców głosujących przez pełnomocnika (<i>liczba kart do głosowania wydanych na podstawie otrzymanych przez komisję aktów pełnomocnictwa</i>) | * | * | * | * | 0 |
| 4 | Liczba wyborców, którym wysłano pakiety wyborcze | * | * | * | * | 0 |
| 5 | Liczba otrzymanych kopert zwrotnych | * | * | * | * | 0 |
| 5a | Liczba kopert zwrotnych, w których nie było oświadczenia o osobistym i tajnym oddaniu głosu | * | * | * | * | 0 |
| 5b | Liczba kopert zwrotnych, w których oświadczenie nie było podpisane przez wyborcę | * | * | * | * | 0 |
| 5c | Liczba kopert zwrotnych, w których nie było koperty na kartę do głosowania | * | * | * | * | 0 |
| 5d | Liczba kopert zwrotnych, w których znajdowała się niezaklejona koperta na kartę do głosowania | * | * | * | * | 0 |
| 5e | Liczba kopert na kartę do głosowania wrzuconych do urny | * | * | * | * | 0 |

Uwaga! Liczba z pkt. 5 nie może być większa od liczby z pkt. 4.

| | | | | | | |
|----|--|---|---|---|---|---|
| 6 | Liczba kart wyjętych z urny | * | * | 2 | 8 | 0 |
| 6a | w tym liczba kart wyjętych z kopert na karty do głosowania | * | * | * | * | 0 |

Uwaga! Liczba z pkt. 6 pomniejszona o liczbę z pkt. 6a powinna być równa liczbie z pkt. 2. Liczba z pkt 6a nie może być większa od liczby z pkt 5e.

| | | | | | | |
|---|---|---|---|---|---|---|
| 7 | Liczba kart nieważnych (<i>innych niż urzędowo ustalone lub nieopatrzonych pieczęcią obwodowej komisji wyborczej</i>) | * | * | * | * | 0 |
| 8 | Liczba kart ważnych | * | * | 2 | 8 | 0 |

E. Cuper *Michał* *Kowalewski*
MBedw

| | | | | | | |
|----|---|---|---|---|---|---|
| 9 | Liczba głosów nieważnych (z kart ważnych) | * | * | * | * | 4 |
| 10 | Liczba głosów ważnych oddanych łącznie na wszystkie listy kandydatów (z kart ważnych) | * | * | 2 | 7 | 6 |

Uwaga! Suma liczb z pkt. 9 i 10 musi być równa liczbie z pkt. 8.

11. Na poszczególne listy kandydatów i umieszczonego na nich kandydata oddano następujące liczby głosów ważnych:

| | | | | | | |
|---|---|---|---|---|---|---|
| 1 | WIKLAK Jan zgłoszony przez Komitet Wyborczy Prawo i Sprawiedliwość, Lista nr 3 | * | * | * | 8 | 8 |
| 2 | BASIAK Mieczysław zgłoszony przez Komitet Wyborczy Wyborców Michała Pękali, Lista nr 14 | * | * | * | 4 | 0 |
| 3 | CHOLEWIŃSKI Marian zgłoszony przez Koalicyjny Komitet Wyborczy SLD Lewica Razem, Lista nr 6 | * | * | * | 6 | 1 |
| 4 | SIANOS Katarzyna zgłoszona przez Komitet Wyborczy Wyborców Samorządni Ziemi Koneckiej, Lista nr 16 | * | * | * | 2 | 5 |
| 5 | WARDZICHOWSKA Agnieszka Monika zgłoszona przez Komitet Wyborczy Wyborców Samorządna Gmina Radoszyce, Lista nr 15 | * | * | * | 1 | 7 |
| 6 | SZWEDKOWICZ Marzena Maria zgłoszona przez Komitet Wyborczy Polskie Stronnictwo Ludowe, Lista nr 1 | * | * | * | 4 | 5 |

Przy sporządzeniu protokołu obecni byli:

- 1 Cuper Ewelina – CZŁONEK
- 2 Michalski Włodzimierz Jan – CZŁONEK
- 3 Kowalewska Anna Katarzyna – ZASTĘPCA
- 4 Pękala Katarzyna Anna – CZŁONEK
- 5 Bednarczyk Marta – CZŁONEK
- 6 Kabała Jadwiga Maria – PRZEWODNICZĄCY
- 7 Pietrusiewicz Teresa – CZŁONEK



Cuper Ewelina
(podpis)

Michalski Włodzimierz
(podpis)

Kowalewska Anna
(podpis)

Kateanna Pękala
(podpis)

Marta Bednarczyk
(podpis)

Jadwiga Kabała
(podpis)

Teresa Pietrusiewicz
(podpis)

| | | | | | |
|---------------------------------------|---|---|------------------|---|--|
| WYBORY DO RADY GMINY RADOSZYCE | | | | | |
| Okręg wyborczy nr: | * | 7 | Liczba mandatów: | 1 | |

ZESTAWIENIE WYNIKÓW GŁOSOWANIA W OKRĘGU WYBORCZYM

Zestawienie wyników głosowania w okręgu wyborczym nr 7, utworzonym dla wyboru sporządzone dnia 17 listopada 2014 przez .

Komisja stwierdza, że otrzymała protokół głosowania od 1 obwodowej komisji wyborczej, właściwych do przeprowadzenia głosowania w okręgu i na podstawie tego protokołu (tych protokołów) ustaliła następujące wyniki głosowania w okręgu:

| | | | | | | |
|----|---|---|---|---|---|---|
| 1 | Liczba wyborców uprawnionych do głosowania (<i>umieszczonych w spisie, z uwzględnieniem dodatkowych formularzy</i>) w chwili zakończenia głosowania | * | * | 4 | 4 | 1 |
| 1a | w tym umieszczonych w części A spisu wyborców (<i>obywatele polscy</i>) | * | * | 4 | 4 | 1 |
| 1b | w tym umieszczonych w części B spisu wyborców (<i>obywatele UE niebędący obywatelami polskimi</i>) | * | * | * | * | 0 |

Uwaga! Suma liczb z pkt. 1a i 1b musi być równa liczbie z pkt. 1

| | | | | | | |
|----|--|---|---|---|---|---|
| 2 | Liczba wyborców, którym wydano karty do głosowania (<i>liczba podpisów w spisie oraz adnotacje „odmowa podpisu”</i>) | * | * | 2 | 9 | 9 |
| 2a | w tym w części A spisu wyborców (<i>obywatele polscy</i>) | * | * | 2 | 9 | 9 |
| 2b | w tym w części B spisu wyborców (<i>obywatele UE niebędący obywatelami polskimi</i>) | * | * | * | * | 0 |

Uwaga! Suma liczb z pkt. 2a i 2b musi być równa liczbie z pkt. 2.

| | | | | | | |
|----|--|---|---|---|---|---|
| 3 | Liczba wyborców głosujących przez pełnomocnika (<i>liczba kart do głosowania wydanych na podstawie otrzymanych przez komisję aktów pełnomocnictwa</i>) | * | * | * | * | 1 |
| 4 | Liczba wyborców, którym wysłano pakiety wyborcze | * | * | * | * | 0 |
| 5 | Liczba otrzymanych kopert zwrotnych | * | * | * | * | 0 |
| 5a | Liczba kopert zwrotnych, w których nie było oświadczenia o osobistym i tajnym oddaniu głosu | * | * | * | * | 0 |
| 5b | Liczba kopert zwrotnych, w których oświadczenie nie było podpisane przez wyborcę | * | * | * | * | 0 |
| 5c | Liczba kopert zwrotnych, w których nie było koperty na kartę do głosowania | * | * | * | * | 0 |
| 5d | Liczba kopert zwrotnych, w których znajdowała się niezaklejona koperta na kartę do głosowania | * | * | * | * | 0 |
| 5e | Liczba kopert na kartę do głosowania wrzuconych do urny | * | * | * | * | 0 |

Uwaga! Liczba z pkt. 5 nie może być większa od liczby z pkt. 4.

| | | | | | | |
|----|--|---|---|---|---|---|
| 6 | Liczba kart wyjętych z urny | * | * | 2 | 9 | 9 |
| 6a | w tym liczba kart wyjętych z kopert na karty do głosowania | * | * | * | * | 0 |

Uwaga! Liczba z pkt. 6 pomniejszona o liczbę z pkt. 6a powinna być równa liczbie z pkt. 2. Liczba z pkt 6a nie może być większa od liczby z pkt 5e.

| | | | | | | |
|---|---|---|---|---|---|---|
| 7 | Liczba kart nieważnych (<i>innych niż urzędowo ustalone lub nieopatrzonych pieczęcią obwodowej komisji wyborczej</i>) | * | * | * | * | 0 |
| 8 | Liczba kart ważnych | * | * | 2 | 9 | 9 |

| | | | | | | |
|----|---|---|---|---|---|---|
| 9 | Liczba głosów nieważnych (z kart ważnych) | * | * | * | 1 | 7 |
| 10 | Liczba głosów ważnych oddanych łącznie na wszystkie listy kandydatów (z kart ważnych) | * | * | 2 | 8 | 2 |

Uwaga! Suma liczb z pkt. 9 i 10 musi być równa liczbie z pkt. 8.

11. Na poszczególne listy kandydatów i umieszczonego na nich kandydata oddano następujące liczby głosów ważnych:

| | | | | | | |
|---|--|---|---|---|---|---|
| 1 | SKÓRA Józef Tadeusz zgłoszony przez Komitet Wyborczy Wyborców Samorządni Ziemi Koneckiej, Lista nr 16 | * | * | * | 4 | 1 |
| 2 | STANIK Stanisław zgłoszony przez Komitet Wyborczy Polskie Stronnictwo Ludowe, Lista nr 1 | * | * | * | 6 | 5 |
| 3 | BASIAK Tadeusz Bogusław zgłoszony przez Komitet Wyborczy Wyborców Michała Pękali, Lista nr 14 | * | * | 1 | 7 | 6 |

Przy sporządzeniu protokołu obecni byli:

- 1 Cuper Ewelina – CZŁONEK
- 2 Michalski Włodzimierz Jan – CZŁONEK
- 3 Kowalewska Anna Katarzyna – ZASTĘPCA
- 4 Pękala Katarzyna Anna – CZŁONEK
- 5 Bednarczyk Marta – CZŁONEK
- 6 Kabała Jadwiga Maria – PRZEWODNICZĄCY
- 7 Pietrusiewicz Teresa – CZŁONEK

Cuper Ewelina
(podpis)

Michalski Włodzimierz
(podpis)

Kowalewska Anna
(podpis)

Kate nyma Pékala
(podpis)

Marta Bednarczyk
(podpis)

Jadwiga Kabała
(podpis)

Teresa Pietrusiewicz
(podpis)



WYBORY DO RADY GMINY RADOSZYCE

| | | | | |
|--------------------|---|---|------------------|---|
| Okręg wyborczy nr: | * | 8 | Liczba mandatów: | 1 |
|--------------------|---|---|------------------|---|

ZESTAWIENIE WYNIKÓW GŁOSOWANIA W OKRĘGU WYBORCZYM

Zestawienie wyników głosowania w okręgu wyborczym nr 8, utworzonym dla wyboru sporządzone dnia 17 listopada 2014 przez .

Komisja stwierdza, że otrzymała protokół głosowania od 1 obwodowej komisji wyborczej, właściwych do przeprowadzenia głosowania w okręgu i na podstawie tego protokołu (tych protokołów) ustaliła następujące wyniki głosowania w okręgu:

| | | | | | | |
|----|--|---|---|---|---|---|
| 1 | Liczba wyborców uprawnionych do głosowania (umieszczonych w spisie, z uwzględnieniem dodatkowych formularzy) w chwili zakończenia głosowania | * | * | 5 | 4 | 5 |
| 1a | w tym umieszczonych w części A spisu wyborców (obywatele polscy) | * | * | 5 | 4 | 5 |

| | | | | | | |
|----|--|---|---|---|---|---|
| 1b | w tym umieszczonych w części B spisu wyborców (<i>obywatele UE niebędący obywatelami polskimi</i>) | * | * | * | * | 0 |
|----|--|---|---|---|---|---|

Uwaga! Suma liczb z pkt. 1a i 1b **musi być** równa liczbie z pkt. 1

| | | | | | | |
|----|--|---|---|---|---|---|
| 2 | Liczba wyborców, którym wydano karty do głosowania (<i>liczba podpisów w spisie oraz adnotacje „odmowa podpisu”</i>) | * | * | 3 | 5 | 5 |
| 2a | w tym w części A spisu wyborców (<i>obywatele polscy</i>) | * | * | 3 | 5 | 5 |
| 2b | w tym w części B spisu wyborców (<i>obywatele UE niebędący obywatelami polskimi</i>) | * | * | * | * | 0 |

Uwaga! Suma liczb z pkt. 2a i 2b **musi być** równa liczbie z pkt. 2.

| | | | | | | |
|----|--|---|---|---|---|---|
| 3 | Liczba wyborców głosujących przez pełnomocnika (<i>liczba kart do głosowania wydanych na podstawie otrzymanych przez komisję aktów pełnomocnictwa</i>) | * | * | * | * | 0 |
| 4 | Liczba wyborców, którym wysłano pakiety wyborcze | * | * | * | * | 0 |
| 5 | Liczba otrzymanych kopert zwrotnych | * | * | * | * | 0 |
| 5a | Liczba kopert zwrotnych, w których nie było oświadczenia o osobistym i tajnym oddaniu głosu | * | * | * | * | 0 |
| 5b | Liczba kopert zwrotnych, w których oświadczenie nie było podpisane przez wyborcę | * | * | * | * | 0 |
| 5c | Liczba kopert zwrotnych, w których nie było koperty na kartę do głosowania | * | * | * | * | 0 |
| 5d | Liczba kopert zwrotnych, w których znajdowała się niezaklejona koperta na kartę do głosowania | * | * | * | * | 0 |
| 5e | Liczba kopert na kartę do głosowania wrzuconych do urny | * | * | * | * | 0 |

Uwaga! Liczba z pkt. 5 nie może być większa od liczby z pkt. 4.

| | | | | | | |
|----|--|---|---|---|---|---|
| 6 | Liczba kart wyjętych z urny | * | * | 3 | 5 | 5 |
| 6a | w tym liczba kart wyjętych z kopert na karty do głosowania | * | * | * | * | 0 |

Uwaga! Liczba z pkt. 6 pomniejszona o liczbę z pkt. 6a powinna być równa liczbie z pkt. 2. Liczba z pkt 6a nie może być większa od liczby z pkt 5e.

| | | | | | | |
|----|---|---|---|---|---|---|
| 7 | Liczba kart nieważnych (<i>innych niż urzędowo ustalone lub nieopatrzone pieczęcią obwodowej komisji wyborczej</i>) | * | * | * | * | 0 |
| 8 | Liczba kart ważnych | * | * | 3 | 5 | 5 |
| 9 | Liczba głosów nieważnych (<i>z kart ważnych</i>) | * | * | * | 1 | 1 |
| 10 | Liczba głosów ważnych oddanych łącznie na wszystkie listy kandydatów (<i>z kart ważnych</i>) | * | * | 3 | 4 | 4 |

Uwaga! Suma liczb z pkt. 9 i 10 **musi być** równa liczbie z pkt. 8.

11. Na poszczególne listy kandydatów i umieszczonego na nich kandydata oddano następujące liczby głosów ważnych:

| | | | | | | |
|---|--|---|---|---|---|---|
| 1 | LICHOTA Jan zgłoszony przez Komitet Wyborczy Polskie Stronnictwo Ludowe, Lista nr 1 | * | * | * | 2 | 4 |
| 2 | MILCARZ Dariusz zgłoszony przez Komitet Wyborczy Wyborców Samorządni Ziemi Koneckiej, Lista nr 16 | * | * | * | 2 | 9 |

Michalina Kowalewska
E. Cypri
K. Peluch
M. Bedn

| | | | | | | |
|---|--|---|---|---|---|---|
| 3 | SADOWSKA Alina Maria zgłoszona przez Komitet Wyborczy Wyborców Michała Pękali, Lista nr 14 | * | * | 1 | 0 | 5 |
| 4 | SŁOWIK Stanisław zgłoszony przez Komitet Wyborczy Wyborców Samorządna Gmina Radoszyce, Lista nr 15 | * | * | * | 2 | 0 |
| 5 | WALKIEWICZ Leszek zgłoszony przez Komitet Wyborczy Nowa Prawica — Janusza Korwin-Mikke, Lista nr 7 | * | * | 1 | 3 | 2 |
| 6 | MYSZKOWSKA Karolina zgłoszona przez Komitet Wyborczy Wyborców Niezależni Dla Gminy Radoszyce, Lista nr 13 | * | * | * | 3 | 4 |

Przy sporządzeniu protokołu obecni byli:

- 1 Cuper Ewelina – CZŁONEK
- 2 Michalski Włodzimierz Jan – CZŁONEK
- 3 Kowalewska Anna Katarzyna – ZASTĘPCA
- 4 Pękala Katarzyna Anna – CZŁONEK
- 5 Bednarczyk Marta – CZŁONEK
- 6 Kabała Jadwiga Maria – PRZEWODNICZĄCY
- 7 Pietrusiewicz Teresa – CZŁONEK

Cuper Ewelina
(podpis)

Michalski Włodzimierz
(podpis)

Kowalewska Anna
(podpis)

Katarzyna Pękala
(podpis)

Marta Bednarczyk
(podpis)

Jadwiga Kabała
(podpis)

Teresa Pietrusiewicz
(podpis)



| | | | | | |
|---------------------------------------|---|---|------------------|---|--|
| WYBORY DO RADY GMINY RADOSZYCE | | | | | |
| Okręg wyborczy nr: | * | 9 | Liczba mandatów: | 1 | |

ZESTAWIENIE WYNIKÓW GŁOSOWANIA W OKRĘGU WYBORCZYM

Zestawienie wyników głosowania w okręgu wyborczym nr 9, utworzonym dla wyboru sporządzone dnia 17 listopada 2014 przez .

Komisja stwierdza, że otrzymała protokół głosowania od 1 obwodowej komisji wyborczej, właściwych do przeprowadzenia głosowania w okręgu i na podstawie tego protokołu (tych protokołów) ustaliła następujące wyniki głosowania w okręgu:

| | | | | | | |
|----|---|---|---|---|---|---|
| 1 | Liczba wyborców uprawnionych do głosowania (<i>umieszczonych w spisie, z uwzględnieniem dodatkowych formularzy</i>) w chwili zakończenia głosowania | * | * | 5 | 2 | 1 |
| 1a | w tym umieszczonych w części A spisu wyborców (<i>obywatele polscy</i>) | * | * | 5 | 2 | 1 |
| 1b | w tym umieszczonych w części B spisu wyborców (<i>obywatele UE niebędący obywatelami polskimi</i>) | * | * | * | * | 0 |

Uwaga! Suma liczb z pkt. 1a i 1b **musi być** równa liczbie z pkt. 1

| | | | | | | |
|---|--|---|---|---|---|---|
| 2 | Liczba wyborców, którym wydano karty do głosowania (<i>liczba podpisów w spisie oraz adnotacje „odmowa podpisu”</i>) | * | * | 3 | 2 | 5 |
|---|--|---|---|---|---|---|

| | | | | | | |
|----|--|---|---|---|---|---|
| 2a | w tym w części A spisu wyborców (<i>obywatele polscy</i>) | * | * | 3 | 2 | 5 |
| 2b | w tym w części B spisu wyborców (<i>obywatele UE niebędący obywatelami polskimi</i>) | * | * | * | * | 0 |

Uwaga! Suma liczb z pkt. 2a i 2b musi być równa liczbie z pkt. 2.

| | | | | | | |
|----|--|---|---|---|---|---|
| 3 | Liczba wyborców głosujących przez pełnomocnika (<i>liczba kart do głosowania wydanych na podstawie otrzymanych przez komisję aktów pełnomocnictwa</i>) | * | * | * | * | 2 |
| 4 | Liczba wyborców, którym wysłano pakiety wyborcze | * | * | * | * | 0 |
| 5 | Liczba otrzymanych kopert zwrotnych | * | * | * | * | 0 |
| 5a | Liczba kopert zwrotnych, w których nie było oświadczenia o osobistym i tajnym oddaniu głosu | * | * | * | * | 0 |
| 5b | Liczba kopert zwrotnych, w których oświadczenie nie było podpisane przez wyborcę | * | * | * | * | 0 |
| 5c | Liczba kopert zwrotnych, w których nie było koperty na kartę do głosowania | * | * | * | * | 0 |
| 5d | Liczba kopert zwrotnych, w których znajdowała się niezaklejona koperta na kartę do głosowania | * | * | * | * | 0 |
| 5e | Liczba kopert na kartę do głosowania wrzuconych do urny | * | * | * | * | 0 |

Uwaga! Liczba z pkt. 5 nie może być większa od liczby z pkt. 4.

| | | | | | | |
|----|--|---|---|---|---|---|
| 6 | Liczba kart wyjętych z urny | * | * | 3 | 2 | 5 |
| 6a | w tym liczba kart wyjętych z kopert na karty do głosowania | * | * | * | * | 0 |

Uwaga! Liczba z pkt. 6 pomniejszona o liczbę z pkt. 6a powinna być równa liczbie z pkt. 2. Liczba z pkt 6a nie może być większa od liczby z pkt 5e.

| | | | | | | |
|----|---|---|---|---|---|---|
| 7 | Liczba kart nieważnych (<i>innych niż urzędowo ustalone lub nieopatrzonych pieczęcią obwodowej komisji wyborczej</i>) | * | * | * | * | 0 |
| 8 | Liczba kart ważnych | * | * | 3 | 2 | 5 |
| 9 | Liczba głosów nieważnych (<i>z kart ważnych</i>) | * | * | * | 1 | 1 |
| 10 | Liczba głosów ważnych oddanych łącznie na wszystkie listy kandydatów (<i>z kart ważnych</i>) | * | * | 3 | 1 | 4 |

Uwaga! Suma liczb z pkt. 9 i 10 musi być równa liczbie z pkt. 8.

11. Na poszczególne listy kandydatów i umieszczonego na nich kandydata oddano następujące liczby głosów ważnych:

| | | | | | | |
|---|--|---|---|---|---|---|
| 1 | CISZEK Beata zgłoszona przez Komitet Wyborczy Prawo i Sprawiedliwość, Lista nr 3 | * | * | * | 3 | 8 |
| 2 | KULETA Helena zgłoszona przez Komitet Wyborczy Wyborców Samorządna Gmina Radoszyce, Lista nr 15 | * | * | * | 9 | 4 |
| 3 | MICHAŁSKI Mirosław Lech zgłoszony przez Komitet Wyborczy Wyborców Michała Pękali, Lista nr 14 | * | * | * | 6 | 8 |
| 4 | KARASIŃSKA Marta zgłoszona przez Komitet Wyborczy Polskie Stronnictwo Ludowe, Lista nr 1 | * | * | * | 2 | 9 |
| 5 | KRÓL Janina Zdzisława zgłoszona przez Komitet Wyborczy Wyborców Samorządni Ziemi Koneckiej, Lista nr 16 | * | * | * | 8 | 5 |

Michałski Kowalska
K. Pękali
E. Cyprian
M. Beata

Przy sporządzeniu protokołu obecni byli:

- 1 Cuper Ewelina – CZŁONEK
- 2 Michalski Włodzimierz Jan – CZŁONEK
- 3 Kowalewska Anna Katarzyna – ZASTĘPCA
- 4 Pękała Katarzyna Anna – CZŁONEK
- 5 Bednarczyk Marta – CZŁONEK
- 6 Kabała Jadwiga Maria – PRZEWODNICZĄCY
- 7 Pietrusiewicz Teresa – CZŁONEK

Cuper Ewelina
(podpis)

Michalski Włodzimierz
(podpis)

Kowalewska Anna
(podpis)

Katarzyna Pękała
(podpis)

Marta Bednarczyk
(podpis)

Jadwiga Kabała
(podpis)

Teresa Pietrusiewicz
(podpis)



| | | | | |
|--------------------------------------|---|---|------------------|---|
| WYBORY DO RADY GMINY RADOZYCE | | | | |
| Okręg wyborczy nr: | 1 | 0 | Liczba mandatów: | 1 |

ZESTAWIENIE WYNIKÓW GŁOSOWANIA W OKRĘGU WYBORCZYM

Zestawienie wyników głosowania w okręgu wyborczym nr 10, utworzonym dla wyboru sporządzone dnia 17 listopada 2014 przez .

Komisja stwierdza, że otrzymała protokół głosowania od 1 obwodowej komisji wyborczej, właściwych do przeprowadzenia głosowania w okręgu i na podstawie tego protokołu (tych protokołów) ustaliła następujące wyniki głosowania w okręgu:

| | | | | | | |
|----|---|---|---|---|---|---|
| 1 | Liczba wyborców uprawnionych do głosowania (<i>umieszczonych w spisie, z uwzględnieniem dodatkowych formularzy</i>) w chwili zakończenia głosowania | * | * | 4 | 7 | 4 |
| 1a | w tym umieszczonych w części A spisu wyborców (<i>obywatele polscy</i>) | * | * | 4 | 7 | 4 |
| 1b | w tym umieszczonych w części B spisu wyborców (<i>obywatele UE niebędący obywatelami polskimi</i>) | * | * | * | * | 0 |

Uwaga! Suma liczb z pkt. 1a i 1b musi być równa liczbie z pkt. 1

| | | | | | | |
|----|--|---|---|---|---|---|
| 2 | Liczba wyborców, którym wydano karty do głosowania (<i>liczba podpisów w spisie oraz adnotacje „odmowa podpisu”</i>) | * | * | 3 | 0 | 0 |
| 2a | w tym w części A spisu wyborców (<i>obywatele polscy</i>) | * | * | 3 | 0 | 0 |
| 2b | w tym w części B spisu wyborców (<i>obywatele UE niebędący obywatelami polskimi</i>) | * | * | * | * | 0 |

Uwaga! Suma liczb z pkt. 2a i 2b musi być równa liczbie z pkt. 2.

| | | | | | | |
|---|--|---|---|---|---|---|
| 3 | Liczba wyborców głosujących przez pełnomocnika (<i>liczba kart do głosowania wydanych na podstawie otrzymanych przez komisję aktów pełnomocnictwa</i>) | * | * | * | * | 3 |
| 4 | Liczba wyborców, którym wysłano pakiety wyborcze | * | * | * | * | 0 |

§{codebar}

Michalski
Kowalewska
K. Pękała
M. Bednarczyk
E. Cuper

| | | | | | | |
|----|---|---|---|---|---|---|
| 5 | Liczba otrzymanych kopert zwrotnych | * | * | * | * | 0 |
| 5a | Liczba kopert zwrotnych, w których nie było oświadczenia o osobistym i tajnym oddaniu głosu | * | * | * | * | 0 |
| 5b | Liczba kopert zwrotnych, w których oświadczenie nie było podpisane przez wyborcę | * | * | * | * | 0 |
| 5c | Liczba kopert zwrotnych, w których nie było koperty na kartę do głosowania | * | * | * | * | 0 |
| 5d | Liczba kopert zwrotnych, w których znajdowała się niezaklejona koperta na kartę do głosowania | * | * | * | * | 0 |
| 5e | Liczba kopert na kartę do głosowania wrzuconych do urny | * | * | * | * | 0 |

Uwaga! Liczba z pkt. 5 nie może być większa od liczby z pkt. 4.

| | | | | | | |
|----|--|---|---|---|---|---|
| 6 | Liczba kart wyjętych z urny | * | * | 3 | 0 | 0 |
| 6a | w tym liczba kart wyjętych z kopert na karty do głosowania | * | * | * | * | 0 |

Uwaga! Liczba z pkt. 6 pomniejszona o liczbę z pkt. 6a powinna być równa liczbie z pkt. 2. Liczba z pkt 6a nie może być większa od liczby z pkt 5e.

| | | | | | | |
|----|---|---|---|---|---|---|
| 7 | Liczba kart nieważnych (<i>innych niż urzędowo ustalone lub nieopatrzonych pieczęcią obwodowej komisji wyborczej</i>) | * | * | * | * | 0 |
| 8 | Liczba kart ważnych | * | * | 3 | 0 | 0 |
| 9 | Liczba głosów nieważnych (<i>z kart ważnych</i>) | * | * | * | 1 | 5 |
| 10 | Liczba głosów ważnych oddanych łącznie na wszystkie listy kandydatów (<i>z kart ważnych</i>) | * | * | 2 | 8 | 5 |

Uwaga! Suma liczb z pkt. 9 i 10 musi być równa liczbie z pkt. 8.

11. Na poszczególne listy kandydatów i umieszczonego na nich kandydata oddano następujące liczby głosów ważnych:

| | | | | | | |
|---|---|---|---|---|---|---|
| 1 | SZWED Małgorzata Renata zgłoszona przez Komitet Wyborczy Polskie Stronnictwo Ludowe, Lista nr 1 | * | * | * | 4 | 1 |
| 2 | MACIAŻEK Mariola zgłoszona przez Komitet Wyborczy Wyborców Samorządna Gmina Radoszyce, Lista nr 15 | * | * | * | 4 | 3 |
| 3 | SZUSTAK Dorota zgłoszona przez Komitet Wyborczy Wyborców Michała Pękali, Lista nr 14 | * | * | * | 7 | 5 |
| 4 | GRZYWACZ Wiesława zgłoszona przez Komitet Wyborczy Prawo i Sprawiedliwość, Lista nr 3 | * | * | * | 2 | 6 |
| 5 | ROZMUS Zbigniew zgłoszony przez Komitet Wyborczy Wyborców Samorządni Ziemi Koneckiej, Lista nr 16 | * | * | 1 | 0 | 0 |

Przy sporządzeniu protokołu obecni byli:

1 Cuper Ewelina – CZŁONEK

Cuper Ewelina
(podpis)

2 Michalski Włodzimierz Jan – CZŁONEK

Michalski Włodzimierz
(podpis)

Michalski

Kawelenska

K. Pękali PBedw

- 3 Kowalewska Anna Katarzyna – ZASTĘPCA
- 4 Pękala Katarzyna Anna – CZŁONEK
- 5 Bednarczyk Marta – CZŁONEK
- 6 Kabała Jadwiga Maria – PRZEWODNICZĄCY
- 7 Pietrusiewicz Teresa – CZŁONEK



Kowalewska Anna
(podpis)

Katarzyna Pękala
(podpis)

Marta Bednarczyk
(podpis)

Jadwiga Kabała
(podpis)

Teresa Pietrusiewicz
(podpis)

| | | | | |
|---------------------------------------|---|---|------------------|---|
| WYBORY DO RADY GMINY RADOSZYCE | | | | |
| Okręg wyborczy nr: | 1 | 1 | Liczba mandatów: | 1 |

ZESTAWIENIE WYNIKÓW GŁOSOWANIA W OKRĘGU WYBORCZYM

Zestawienie wyników głosowania w okręgu wyborczym nr 11, utworzonym dla wyboru sporządzone dnia 17 listopada 2014 przez .

Komisja stwierdza, że otrzymała protokół głosowania od 1 obwodowej komisji wyborczej, właściwych do przeprowadzenia głosowania w okręgu i na podstawie tego protokołu (tych protokołów) ustaliła następujące wyniki głosowania w okręgu:

| | | | | | | |
|----|---|---|---|---|---|---|
| 1 | Liczba wyborców uprawnionych do głosowania (<i>umieszczonych w spisie, z uwzględnieniem dodatkowych formularzy</i>) w chwili zakończenia głosowania | * | * | 5 | 2 | 2 |
| 1a | w tym umieszczonych w części A spisu wyborców (<i>obywatele polscy</i>) | * | * | 5 | 2 | 2 |
| 1b | w tym umieszczonych w części B spisu wyborców (<i>obywatele UE niebędący obywatelami polskimi</i>) | * | * | * | * | 0 |

Uwaga! Suma liczb z pkt. 1a i 1b **musi być** równa liczbie z pkt. 1

| | | | | | | |
|----|--|---|---|---|---|---|
| 2 | Liczba wyborców, którym wydano karty do głosowania (<i>liczba podpisów w spisie oraz adnotacje „odmowa podpisu”</i>) | * | * | 3 | 7 | 3 |
| 2a | w tym w części A spisu wyborców (<i>obywatele polscy</i>) | * | * | 3 | 7 | 3 |
| 2b | w tym w części B spisu wyborców (<i>obywatele UE niebędący obywatelami polskimi</i>) | * | * | * | * | 0 |

Uwaga! Suma liczb z pkt. 2a i 2b **musi być** równa liczbie z pkt. 2.

| | | | | | | |
|----|--|---|---|---|---|---|
| 3 | Liczba wyborców głosujących przez pełnomocnika (<i>liczba kart do głosowania wydanych na podstawie otrzymanych przez komisję aktów pełnomocnictwa</i>) | * | * | * | * | 1 |
| 4 | Liczba wyborców, którym wysłano pakiety wyborcze | * | * | * | * | 0 |
| 5 | Liczba otrzymanych kopert zwrotnych | * | * | * | * | 0 |
| 5a | Liczba kopert zwrotnych, w których nie było oświadczenia o osobistym i tajnym oddaniu głosu | * | * | * | * | 0 |
| 5b | Liczba kopert zwrotnych, w których oświadczenie nie było podpisane przez wyborcę | * | * | * | * | 0 |
| 5c | Liczba kopert zwrotnych, w których nie było koperty na kartę do głosowania | * | * | * | * | 0 |

{codebar}

Michał Kowalewski
K. Pękala
E. Cuper
M. Bednarczyk

| | | | | | | |
|----|---|---|---|---|---|---|
| 5d | Liczba kopert zwrotnych, w których znajdowała się niezaklejona koperta na kartę do głosowania | * | * | * | * | 0 |
| 5e | Liczba kopert na kartę do głosowania wrzuconych do urny | * | * | * | * | 0 |

Uwaga! Liczba z pkt. 5 nie może być większa od liczby z pkt. 4.

| | | | | | | |
|----|--|---|---|---|---|---|
| 6 | Liczba kart wyjętych z urny | * | * | 3 | 7 | 3 |
| 6a | w tym liczba kart wyjętych z kopert na karty do głosowania | * | * | * | * | 0 |

Uwaga! Liczba z pkt. 6 pomniejszona o liczbę z pkt. 6a powinna być równa liczbie z pkt. 2. Liczba z pkt 6a nie może być większa od liczby z pkt 5e.

| | | | | | | |
|----|---|---|---|---|---|---|
| 7 | Liczba kart nieważnych (<i>innych niż urzędowo ustalone lub nieopatrzonych pieczęcią obwodowej komisji wyborczej</i>) | * | * | * | * | 0 |
| 8 | Liczba kart ważnych | * | * | 3 | 7 | 3 |
| 9 | Liczba głosów nieważnych (<i>z kart ważnych</i>) | * | * | * | 1 | 2 |
| 10 | Liczba głosów ważnych oddanych łącznie na wszystkie listy kandydatów (<i>z kart ważnych</i>) | * | * | 3 | 6 | 1 |

Uwaga! Suma liczb z pkt. 9 i 10 musi być równa liczbie z pkt. 8.

11. Na poszczególne listy kandydatów i umieszczonego na nich kandydata oddano następujące liczby głosów ważnych:

| | | | | | | |
|---|--|---|---|---|---|---|
| 1 | CZAPLA Grzegorz zgłoszony przez Komitet Wyborczy Prawo i Sprawiedliwość, Lista nr 3 | * | * | * | 5 | 7 |
| 2 | RUTKIEWICZ Emilia zgłoszona przez Komitet Wyborczy Wyborców Niezależni Dla Gminy Radoszyce, Lista nr 13 | * | * | * | * | 6 |
| 3 | ZALEŚNY Jacek Zbigniew zgłoszony przez Komitet Wyborczy Wyborców Michała Pękali, Lista nr 14 | * | * | * | 9 | 9 |
| 4 | SADKOWSKI Dariusz zgłoszony przez Komitet Wyborczy Nowa Prawica — Janusza Korwin-Mikke, Lista nr 7 | * | * | * | 2 | 1 |
| 5 | ŚWIERCZ Piotr Stanisław zgłoszony przez Komitet Wyborczy Wyborców Samorządni Ziemi Koneckiej, Lista nr 16 | * | * | * | 1 | 7 |
| 6 | TKACZYK Cecylia Zdzisława zgłoszona przez Komitet Wyborczy Wyborców Samorządna Gmina Radoszyce, Lista nr 15 | * | * | 1 | 0 | 6 |
| 7 | KUKUŁA Dawid zgłoszony przez Komitet Wyborczy Polskie Stronnictwo Ludowe, Lista nr 1 | * | * | * | 5 | 5 |

Przy sporządzeniu protokołu obecni byli:

- 1 Cuper Ewelina – CZŁONEK
- 2 Michalski Włodzimierz Jan – CZŁONEK
- 3 Kowalewska Anna Katarzyna – ZASTĘPCA
- 4 Pękala Katarzyna Anna – CZŁONEK

Cuper Ewelina
(podpis)

Michalski Włodzimierz
(podpis)

Kowalewska Anna
(podpis)

Pękala Katarzyna
(podpis)

Michalski

Kowalewska

K. Pękala

M. Bednarski

- 5 Bednarczyk Marta – CZŁONEK
 6 Kabała Jadwiga Maria – PRZEWODNICZĄCY
 7 Pietrusiewicz Teresa – CZŁONEK



Bednarczyk Marta
 (podpis)
 Jadwiga Kabała
 (podpis)
 Teresa Pietrusiewicz
 (podpis)

| WYBORY DO RADY GMINY RADOSZYCE | | | | |
|--------------------------------|---|---|------------------|---|
| Okręg wyborczy nr: | 1 | 2 | Liczba mandatów: | 1 |

ZESTAWIENIE WYNIKÓW GŁOSOWANIA W OKRĘGU WYBORCZYM

Zestawienie wyników głosowania w okręgu wyborczym nr 12, utworzonym dla wyboru sporządzone dnia 17 listopada 2014 przez .

Komisja stwierdza, że otrzymała protokół głosowania od 1 obwodowej komisji wyborczej, właściwych do przeprowadzenia głosowania w okręgu i na podstawie tego protokołu (tych protokołów) ustaliła następujące wyniki głosowania w okręgu:

| | | | | | | |
|----|---|---|---|---|---|---|
| 1 | Liczba wyborców uprawnionych do głosowania (<i>umieszczonych w spisie, z uwzględnieniem dodatkowych formularzy</i>) w chwili zakończenia głosowania | * | * | 4 | 9 | 4 |
| 1a | w tym umieszczonych w części A spisu wyborców (<i>obywatele polscy</i>) | * | * | 4 | 9 | 4 |
| 1b | w tym umieszczonych w części B spisu wyborców (<i>obywatele UE niebędący obywatelami polskimi</i>) | * | * | * | * | 0 |

Uwaga! Suma liczb z pkt. 1a i 1b musi być równa liczbie z pkt. 1

| | | | | | | |
|----|--|---|---|---|---|---|
| 2 | Liczba wyborców, którym wydano karty do głosowania (<i>liczba podpisów w spisie oraz adnotacje „odmowa podpisu”</i>) | * | * | 3 | 5 | 2 |
| 2a | w tym w części A spisu wyborców (<i>obywatele polscy</i>) | * | * | 3 | 5 | 2 |
| 2b | w tym w części B spisu wyborców (<i>obywatele UE niebędący obywatelami polskimi</i>) | * | * | * | * | 0 |

Uwaga! Suma liczb z pkt. 2a i 2b musi być równa liczbie z pkt. 2.

| | | | | | | |
|----|--|---|---|---|---|---|
| 3 | Liczba wyborców głosujących przez pełnomocnika (<i>liczba kart do głosowania wydanych na podstawie otrzymanych przez komisję aktów pełnomocnictwa</i>) | * | * | * | * | 0 |
| 4 | Liczba wyborców, którym wysłano pakiety wyborcze | * | * | * | * | 0 |
| 5 | Liczba otrzymanych kopert zwrotnych | * | * | * | * | 0 |
| 5a | Liczba kopert zwrotnych, w których nie było oświadczenia o osobistym i tajnym oddaniu głosu | * | * | * | * | 0 |
| 5b | Liczba kopert zwrotnych, w których oświadczenie nie było podpisane przez wyborcę | * | * | * | * | 0 |
| 5c | Liczba kopert zwrotnych, w których nie było koperty na kartę do głosowania | * | * | * | * | 0 |
| 5d | Liczba kopert zwrotnych, w których znajdowała się niezaklejona koperta na kartę do głosowania | * | * | * | * | 0 |
| 5e | Liczba kopert na kartę do głosowania wrzuconych do urny | * | * | * | * | 0 |

Uwaga! Liczba z pkt. 5 nie może być większa od liczby z pkt. 4.

Michał Konarski
 E. Perle
 M. Bednarczyk
 E. Cuper

| | | | | | | |
|--|---|---|---|---|---|---|
| 6 | Liczba kart wyjętych z urny | * | * | 3 | 5 | 2 |
| 6a | w tym liczba kart wyjętych z kopert na karty do głosowania | * | * | * | * | 0 |
| Uwaga! Liczba z pkt. 6 pomniejszona o liczbę z pkt. 6a powinna być równa liczbie z pkt. 2. Liczba z pkt 6a nie może być większa od liczby z pkt 5e. | | | | | | |
| 7 | Liczba kart nieważnych (<i>innych niż urzędowo ustalone lub nieopatrzonych pieczęcią obwodowej komisji wyborczej</i>) | * | * | * | * | 0 |
| 8 | Liczba kart ważnych | * | * | 3 | 5 | 2 |
| 9 | Liczba głosów nieważnych (<i>z kart ważnych</i>) | * | * | * | * | 4 |
| 10 | Liczba głosów ważnych oddanych łącznie na wszystkie listy kandydatów (<i>z kart ważnych</i>) | * | * | 3 | 4 | 8 |

Uwaga! Suma liczb z pkt. 9 i 10 musi być równa liczbie z pkt. 8.

11. Na poszczególne listy kandydatów i umieszczonego na nich kandydata oddano następujące liczby głosów ważnych:

| | | | | | | |
|---|---|---|---|---|---|---|
| 1 | JANUS Stanisław Antoni zgłoszony przez Komitet Wyborczy Wyborców Michała Pękali, Lista nr 14 | * | * | 1 | 4 | 9 |
| 2 | KUTERSKA Zofia zgłoszona przez Komitet Wyborczy Prawo i Sprawiedliwość, Lista nr 3 | * | * | * | 1 | 5 |
| 3 | CISZEK Krzysztof zgłoszony przez Komitet Wyborczy Wyborców Samorządni Ziemi Koneckiej, Lista nr 16 | * | * | * | 2 | 6 |
| 4 | STACIWA Grzegorz zgłoszony przez Komitet Wyborczy Wyborców Samorządna Gmina Radoszyce, Lista nr 15 | * | * | * | 6 | 2 |
| 5 | KRÓL Aneta Renata zgłoszona przez Komitet Wyborczy Polskie Stronnictwo Ludowe, Lista nr 1 | * | * | * | 8 | 5 |
| 6 | BEDNARCZYK Monika Anna zgłoszona przez Komitet Wyborczy Wyborców Niezależni Dla Gminy Radoszyce, Lista nr 13 | * | * | * | 1 | 1 |

Przy sporządzeniu protokołu obecni byli:

- 1 Cuper Ewelina – CZŁONEK
- 2 Michalski Włodzimierz Jan – CZŁONEK
- 3 Kowalewska Anna Katarzyna – ZASTĘPCA
- 4 Pękala Katarzyna Anna – CZŁONEK
- 5 Bednarczyk Marta – CZŁONEK
- 6 Kabała Jadwiga Maria – PRZEWODNICZĄCY
- 7 Pietrusiewicz Teresa – CZŁONEK



.....Cuper Ewelina.....
(podpis)

.....Michalski Włodzimierz.....
(podpis)

.....Kowalewska Anna.....
(podpis)

.....Katarzyna Pękala.....
(podpis)

.....Marta Bednarczyk.....
(podpis)

.....Jadwiga Kabała.....
(podpis)

.....Teresa Pietrusiewicz.....
(podpis)

WYBORY DO RADY GMINY RADOSZYCE

| | | | | |
|--------------------|---|---|------------------|---|
| Okręg wyborczy nr: | 1 | 3 | Liczba mandatów: | 1 |
|--------------------|---|---|------------------|---|

ZESTAWIENIE WYNIKÓW GŁOSOWANIA W OKRĘGU WYBORCZYM

Zestawienie wyników głosowania w okręgu wyborczym nr 13, utworzonym dla wyboru sporządzone dnia 17 listopada 2014 przez .

Komisja stwierdza, że otrzymała protokół głosowania od 1 obwodowej komisji wyborczej, właściwych do przeprowadzenia głosowania w okręgu i na podstawie tego protokołu (tych protokołów) ustaliła następujące wyniki głosowania w okręgu:

| | | | | | | |
|----|---|---|---|---|---|---|
| 1 | Liczba wyborców uprawnionych do głosowania (<i>umieszczonych w spisie, z uwzględnieniem dodatkowych formularzy</i>) w chwili zakończenia głosowania | * | * | 4 | 7 | 3 |
| 1a | w tym umieszczonych w części A spisu wyborców (<i>obywatele polscy</i>) | * | * | 4 | 7 | 3 |
| 1b | w tym umieszczonych w części B spisu wyborców (<i>obywatele UE niebędący obywatelami polskimi</i>) | * | * | * | * | 0 |

Uwaga! Suma liczb z pkt. 1a i 1b musi być równa liczbie z pkt. 1

| | | | | | | |
|----|--|---|---|---|---|---|
| 2 | Liczba wyborców, którym wydano karty do głosowania (<i>liczba podpisów w spisie oraz adnotacje „odmowa podpisu”</i>) | * | * | 3 | 3 | 2 |
| 2a | w tym w części A spisu wyborców (<i>obywatele polscy</i>) | * | * | 3 | 3 | 2 |
| 2b | w tym w części B spisu wyborców (<i>obywatele UE niebędący obywatelami polskimi</i>) | * | * | * | * | 0 |

Uwaga! Suma liczb z pkt. 2a i 2b musi być równa liczbie z pkt. 2.

| | | | | | | |
|----|--|---|---|---|---|---|
| 3 | Liczba wyborców głosujących przez pełnomocnika (<i>liczba kart do głosowania wydanych na podstawie otrzymanych przez komisję aktów pełnomocnictwa</i>) | * | * | * | * | 4 |
| 4 | Liczba wyborców, którym wysłano pakiety wyborcze | * | * | * | * | 0 |
| 5 | Liczba otrzymanych kopert zwrotnych | * | * | * | * | 0 |
| 5a | Liczba kopert zwrotnych, w których nie było oświadczenia o osobistym i tajnym oddaniu głosu | * | * | * | * | 0 |
| 5b | Liczba kopert zwrotnych, w których oświadczenie nie było podpisane przez wyborcę | * | * | * | * | 0 |
| 5c | Liczba kopert zwrotnych, w których nie było koperty na kartę do głosowania | * | * | * | * | 0 |
| 5d | Liczba kopert zwrotnych, w których znajdowała się niezaklejona koperta na kartę do głosowania | * | * | * | * | 0 |
| 5e | Liczba kopert na kartę do głosowania wrzuconych do urny | * | * | * | * | 0 |

Uwaga! Liczba z pkt. 5 nie może być większa od liczby z pkt. 4.

| | | | | | | |
|----|--|---|---|---|---|---|
| 6 | Liczba kart wyjętych z urny | * | * | 3 | 3 | 2 |
| 6a | w tym liczba kart wyjętych z kopert na karty do głosowania | * | * | * | * | 0 |

Uwaga! Liczba z pkt. 6 pomniejszona o liczbę z pkt. 6a powinna być równa liczbie z pkt. 2. Liczba z pkt 6a nie może być większa od liczby z pkt 5e.

| | | | | | | |
|----|---|---|---|---|---|---|
| 7 | Liczba kart nieważnych (<i>innych niż urzędowo ustalone lub nieopatrzonych pieczęcią obwodowej komisji wyborczej</i>) | * | * | * | * | 0 |
| 8 | Liczba kart ważnych | * | * | 3 | 3 | 2 |
| 9 | Liczba głosów nieważnych (<i>z kart ważnych</i>) | * | * | * | 1 | 3 |
| 10 | Liczba głosów ważnych oddanych łącznie na wszystkie listy kandydatów (<i>z kart ważnych</i>) | * | * | 3 | 1 | 9 |

Uwaga! Suma liczb z pkt. 9 i 10 musi być równa liczbie z pkt. 8.

11. Na poszczególne listy kandydatów i umieszczonego na nich kandydata oddano następujące liczby głosów ważnych:

| | | | | | | |
|---|---|---|---|---|---|---|
| 1 | PRZYBYŁOWICZ Wiesław Tadeusz zgłoszony przez Komitet Wyborczy Wyborców Samorządni Ziemi Koneckiej, Lista nr 16 | * | * | * | 1 | 8 |
| 2 | KRÓL Wiesława zgłoszona przez Komitet Wyborczy Prawo i Sprawiedliwość, Lista nr 3 | * | * | 2 | 0 | 6 |
| 3 | ZBRÓG Dawid Łukasz zgłoszony przez Komitet Wyborczy Wyborców Michała Pękali, Lista nr 14 | * | * | * | 7 | 8 |
| 4 | SZUSTAK Anna zgłoszona przez Komitet Wyborczy Polskie Stronnictwo Ludowe, Lista nr 1 | * | * | * | 1 | 7 |

Przy sporządzeniu protokołu obecni byli:

- 1 Cuper Ewelina – CZŁONEK
- 2 Michalski Włodzimierz Jan – CZŁONEK
- 3 Kowalewska Anna Katarzyna – ZASTĘPCA
- 4 Pękala Katarzyna Anna – CZŁONEK
- 5 Bednarczyk Marta – CZŁONEK
- 6 Kabała Jadwiga Maria – PRZEWODNICZĄCY
- 7 Pietrusiewicz Teresa – CZŁONEK



Cuper Ewelina
.....
(podpis)

Michalski Włodzimierz
.....
(podpis)

Kowalewska Anna
.....
(podpis)

Włodzimierz Pękala
.....
(podpis)

Marta Bednarczyk
.....
(podpis)

Jadwiga Kabała
.....
(podpis)

Teresa Pietrusiewicz
.....
(podpis)

WYBORY DO RADY GMINY RADOSZYCE

| | | | | |
|--------------------|---|---|------------------|---|
| Okręg wyborczy nr: | 1 | 4 | Liczba mandatów: | 1 |
|--------------------|---|---|------------------|---|

ZESTAWIENIE WYNIKÓW GŁOSOWANIA W OKRĘGU WYBORCZYM

Zestawienie wyników głosowania w okręgu wyborczym nr 14, utworzonym dla wyboru sporządzone dnia 17 listopada 2014 przez .

Komisja stwierdza, że otrzymała protokół głosowania od 1 obwodowej komisji wyborczej, właściwych do przeprowadzenia głosowania w okręgu i na podstawie tego protokołu (tych protokołów) ustaliła następujące wyniki głosowania w okręgu:

| | | | | | | |
|----|---|---|---|---|---|---|
| 1 | Liczba wyborców uprawnionych do głosowania (<i>umieszczonych w spisie, z uwzględnieniem dodatkowych formularzy</i>) w chwili zakończenia głosowania | * | * | 4 | 6 | 4 |
| 1a | w tym umieszczonych w części A spisu wyborców (<i>obywatele polscy</i>) | * | * | 4 | 6 | 4 |
| 1b | w tym umieszczonych w części B spisu wyborców (<i>obywatele UE niebędący obywatelami polskimi</i>) | * | * | * | * | 0 |

Uwaga! Suma liczb z pkt. 1a i 1b musi być równa liczbie z pkt. 1

| | | | | | | |
|----|--|---|---|---|---|---|
| 2 | Liczba wyborców, którym wydano karty do głosowania (<i>liczba podpisów w spisie oraz adnotacje „odmowa podpisu”</i>) | * | * | 2 | 6 | 7 |
| 2a | w tym w części A spisu wyborców (<i>obywatele polscy</i>) | * | * | 2 | 6 | 7 |
| 2b | w tym w części B spisu wyborców (<i>obywatele UE niebędący obywatelami polskimi</i>) | * | * | * | * | 0 |

Uwaga! Suma liczb z pkt. 2a i 2b musi być równa liczbie z pkt. 2.

| | | | | | | |
|----|--|---|---|---|---|---|
| 3 | Liczba wyborców głosujących przez pełnomocnika (<i>liczba kart do głosowania wydanych na podstawie otrzymanych przez komisję aktów pełnomocnictwa</i>) | * | * | * | * | 0 |
| 4 | Liczba wyborców, którym wysłano pakiety wyborcze | * | * | * | * | 0 |
| 5 | Liczba otrzymanych kopert zwrotnych | * | * | * | * | 0 |
| 5a | Liczba kopert zwrotnych, w których nie było oświadczenia o osobistym i tajnym oddaniu głosu | * | * | * | * | 0 |
| 5b | Liczba kopert zwrotnych, w których oświadczenie nie było podpisane przez wyborcę | * | * | * | * | 0 |
| 5c | Liczba kopert zwrotnych, w których nie było koperty na kartę do głosowania | * | * | * | * | 0 |
| 5d | Liczba kopert zwrotnych, w których znajdowała się niezaklejona koperta na kartę do głosowania | * | * | * | * | 0 |
| 5e | Liczba kopert na kartę do głosowania wrzuconych do urny | * | * | * | * | 0 |

Uwaga! Liczba z pkt. 5 nie może być większa od liczby z pkt. 4.

| | | | | | | |
|----|--|---|---|---|---|---|
| 6 | Liczba kart wyjętych z urny | * | * | 2 | 6 | 7 |
| 6a | w tym liczba kart wyjętych z kopert na karty do głosowania | * | * | * | * | 0 |

Uwaga! Liczba z pkt. 6 pomniejszona o liczbę z pkt. 6a powinna być równa liczbie z pkt. 2. Liczba z pkt 6a nie może być większa od liczby z pkt 5e.

| | | | | | | |
|---|---|---|---|---|---|---|
| 7 | Liczba kart nieważnych (<i>innych niż urzędowo ustalone lub nieopatrzonych pieczęcią obwodowej komisji wyborczej</i>) | * | * | * | * | 0 |
| 8 | Liczba kart ważnych | * | * | 2 | 6 | 7 |

| | | | | | | |
|----|---|---|---|---|---|---|
| 9 | Liczba głosów nieważnych (z kart ważnych) | * | * | * | 1 | 4 |
| 10 | Liczba głosów ważnych oddanych łącznie na wszystkie listy kandydatów (z kart ważnych) | * | * | 2 | 5 | 3 |

Uwaga! Suma liczb z pkt. 9 i 10 musi być równa liczbie z pkt. 8.

11. Na poszczególne listy kandydatów i umieszczonego na nich kandydata oddano następujące liczby głosów ważnych:

| | | | | | | |
|---|--|---|---|---|---|---|
| 1 | NOWAK Grzegorz zgłoszony przez Komitet Wyborczy Wyborców Michała Pękali, Lista nr 14 | * | * | * | 8 | 5 |
| 2 | MACIĄŻEK Elżbieta zgłoszona przez Komitet Wyborczy Wyborców Samorządni Ziemi Koneckiej, Lista nr 16 | * | * | * | 4 | 9 |
| 3 | JAWORSKI Marcin Łukasz zgłoszony przez Komitet Wyborczy Polskie Stronnictwo Ludowe, Lista nr 1 | * | * | * | 4 | 3 |
| 4 | JANUS Zbigniew zgłoszony przez Komitet Wyborczy Wyborców Samorządna Gmina Radoszyce, Lista nr 15 | * | * | * | 1 | 7 |
| 5 | POPIEL Paweł Robert zgłoszony przez Komitet Wyborczy Prawo i Sprawiedliwość, Lista nr 3 | * | * | * | 5 | 9 |

Przy sporządzeniu protokołu obecni byli:

- 1 Cuper Ewelina – CZŁONEK
- 2 Michalski Włodzimierz Jan – CZŁONEK
- 3 Kowalewska Anna Katarzyna – ZASTĘPCA
- 4 Pękala Katarzyna Anna – CZŁONEK
- 5 Bednarczyk Marta – CZŁONEK
- 6 Kabała Jadwiga Maria – PRZEWODNICZĄCY
- 7 Pietrusiewicz Teresa – CZŁONEK



Cuper Ewelina
(podpis)

Michalski Włodzimierz Jan
(podpis)

Kowalewska Anna Katarzyna
(podpis)

Włodzisław Peluda
(podpis)

Marta Bednarczyk
(podpis)

Jadwiga Kabała
(podpis)

Teresa Pietrusiewicz
(podpis)

WYBORY DO RADY GMINY RADOSZYCE

| | | | | |
|--------------------|---|---|------------------|---|
| Okręg wyborczy nr: | 1 | 5 | Liczba mandatów: | 1 |
|--------------------|---|---|------------------|---|

ZESTAWIENIE WYNIKÓW GŁOSOWANIA W OKRĘGU WYBORCZYM

Zestawienie wyników głosowania w okręgu wyborczym nr 15, utworzonym dla wyboru sporządzone dnia 17 listopada 2014 przez .

Komisja stwierdza, że otrzymała protokół głosowania od 1 obwodowej komisji wyborczej, właściwych do przeprowadzenia głosowania w okręgu i na podstawie tego protokołu (tych protokołów) ustaliła następujące wyniki głosowania w okręgu:

| | | | | | | |
|----|---|---|---|---|---|---|
| 1 | Liczba wyborców uprawnionych do głosowania (<i>umieszczonych w spisie, z uwzględnieniem dodatkowych formularzy</i>) w chwili zakończenia głosowania | * | * | 5 | 1 | 3 |
| 1a | w tym umieszczonych w części A spisu wyborców (<i>obywatele polscy</i>) | * | * | 5 | 1 | 3 |
| 1b | w tym umieszczonych w części B spisu wyborców (<i>obywatele UE niebędący obywatelami polskimi</i>) | * | * | * | * | 0 |

Uwaga! Suma liczb z pkt. 1a i 1b musi być równa liczbie z pkt. 1

| | | | | | | |
|----|--|---|---|---|---|---|
| 2 | Liczba wyborców, którym wydano karty do głosowania (<i>liczba podpisów w spisie oraz adnotacje „odmowa podpisu”</i>) | * | * | 2 | 8 | 5 |
| 2a | w tym w części A spisu wyborców (<i>obywatele polscy</i>) | * | * | 2 | 8 | 5 |
| 2b | w tym w części B spisu wyborców (<i>obywatele UE niebędący obywatelami polskimi</i>) | * | * | * | * | 0 |

Uwaga! Suma liczb z pkt. 2a i 2b musi być równa liczbie z pkt. 2.

| | | | | | | |
|----|--|---|---|---|---|---|
| 3 | Liczba wyborców głosujących przez pełnomocnika (<i>liczba kart do głosowania wydanych na podstawie otrzymanych przez komisję aktów pełnomocnictwa</i>) | * | * | * | * | 1 |
| 4 | Liczba wyborców, którym wysłano pakiety wyborcze | * | * | * | * | 0 |
| 5 | Liczba otrzymanych kopert zwrotnych | * | * | * | * | 0 |
| 5a | Liczba kopert zwrotnych, w których nie było oświadczenia o osobistym i tajnym oddaniu głosu | * | * | * | * | 0 |
| 5b | Liczba kopert zwrotnych, w których oświadczenie nie było podpisane przez wyborcę | * | * | * | * | 0 |
| 5c | Liczba kopert zwrotnych, w których nie było koperty na kartę do głosowania | * | * | * | * | 0 |
| 5d | Liczba kopert zwrotnych, w których znajdowała się niezaklejona koperta na kartę do głosowania | * | * | * | * | 0 |
| 5e | Liczba kopert na kartę do głosowania wrzuconych do urny | * | * | * | * | 0 |



Uwaga! Liczba z pkt. 5 nie może być większa od liczby z pkt. 4.

| | | | | | | |
|----|--|---|---|---|---|---|
| 6 | Liczba kart wyjętych z urny | * | * | 2 | 8 | 5 |
| 6a | w tym liczba kart wyjętych z kopert na karty do głosowania | * | * | * | * | 0 |

Uwaga! Liczba z pkt. 6 pomniejszona o liczbę z pkt. 6a powinna być równa liczbie z pkt. 2. Liczba z pkt 6a nie może być większa od liczby z pkt 5e.

| | | | | | | |
|---|---|---|---|---|---|---|
| 7 | Liczba kart nieważnych (<i>innych niż urzędowo ustalone lub nieopatrzonych pieczęcią obwodowej komisji wyborczej</i>) | * | * | * | * | 0 |
| 8 | Liczba kart ważnych | * | * | 2 | 8 | 5 |

Michał Kowalski
k. Pełno
Młodziej

| | | | | | | |
|----|---|---|---|---|---|---|
| 9 | Liczba głosów nieważnych (z kart ważnych) | * | * | * | 1 | 0 |
| 10 | Liczba głosów ważnych oddanych łącznie na wszystkie listy kandydatów (z kart ważnych) | * | * | 2 | 7 | 5 |

Uwaga! Suma liczb z pkt. 9 i 10 musi być równa liczbie z pkt. 8.

11. Na poszczególne listy kandydatów i umieszczonego na nich kandydata oddano następujące liczby głosów ważnych:

| | | | | | | |
|---|--|---|---|---|---|---|
| 1 | WĘGLIŃSKI Tomasz Wojciech zgłoszony przez Komitet Wyborczy Wyborców Samorządna Gmina Radoszyce, Lista nr 15 | * | * | * | 5 | 2 |
| 2 | MIŚTAŁ Agnieszka zgłoszona przez Komitet Wyborczy Polskie Stronnictwo Ludowe, Lista nr 1 | * | * | * | 4 | 3 |
| 3 | STACIWA Renata zgłoszona przez Komitet Wyborczy Wyborców Michała Pękali, Lista nr 14 | * | * | * | 6 | 7 |
| 4 | JARZĄB Grzegorz zgłoszony przez Komitet Wyborczy Wyborców Samorządni Ziemi Koneckiej, Lista nr 16 | * | * | * | 1 | 7 |
| 5 | ŚCIEGIENNA Anna Zofia zgłoszona przez Komitet Wyborczy Prawo i Sprawiedliwość, Lista nr 3 | * | * | * | 9 | 6 |

Przy sporządzeniu protokołu obecni byli:

- 1 Cuper Ewelina – CZŁONEK
- 2 Michalski Włodzimierz Jan – CZŁONEK
- 3 Kowalewska Anna Katarzyna – ZASTĘPCA
- 4 Pękala Katarzyna Anna – CZŁONEK
- 5 Bednarczyk Marta – CZŁONEK
- 6 Kabała Jadwiga Maria – PRZEWODNICZĄCY
- 7 Pietrusiewicz Teresa – CZŁONEK



.....
(podpis)
Michalski Włodzimierz

.....
(podpis)
Kowalewska Anna

.....
(podpis)
Katarzyna Pękala

.....
(podpis)
Marta Bednarczyk

.....
(podpis)
Jadwiga Kabała

.....
(podpis)
Teresa Pietrusiewicz