

UCHWAŁA Nr XVII/103/11


**Rady Gminy Radoszyce
z dnia 14 grudnia 2011 r.**

**w sprawie zmian w uchwale Rady Gminy Radoszyce Nr V/14/11 z 9 lutego 2011 r.
w sprawie Wieloletniej Prognozy Finansowej Gminy Radoszyce na lata 2011 - 2016**

Na podstawie art. 18 ust. 2 pkt 6 ustawy z dnia 8 marca 1990 r. o samorządzie gminnym (Dz. U. z 2001 r. Nr 142, poz. 1591 z późn. zm.) oraz art. 229 i art. 231 ustawy z dnia 27 sierpnia 2009 r. o finansach publicznych (Dz. U. Nr 157, poz. 1240 z późn. zm.) Rada Gminy Radoszyce uchwala, co następuje:

- § 1. Wprowadza się zmiany w uchwale Rady Gminy Radoszyce Nr V/14/11 z 9 lutego 2011 r. w sprawie Wieloletniej Prognozy Finansowej, zgodnie z załącznikami Nr 1, 2 i 3 do niniejszej uchwały.
- § 2. Uchwała wchodzi w życie z dniem podjęcia.

Przewodnicząca Rady Gminy


Agata Binkowska

Załącznik Nr 1
do Uchwały Nr XVII/103/11
Rady Gminy Radoszyce
z dnia 14 grudnia 2011 r.
zmieniający brzmienie

Załącznika Nr 1
do Uchwały Nr V/14/11
Rady Gminy Radoszyce
z dnia 9 lutego 2011 r.

Wieloletnia Prognoza Finansowa

Rok	Dochody ogółem,	z tego:			Wydatki bieżące (bez odsetek i provizji od: kredytów i pożyczek oraz wyemitowanych papierów wartościowych)	w tym:				
		dochody bieżące	dochody majątkowe	w tym: ze sprzedaży majątku		na wynagrodzenia i składki od nich naliczane	związane z funkcjonowaniem organów JST	z tytułu gwarancji i poręczeń,	w tym:	
									gwarancje i poręczenia podlegające wyłączeniu z limitów spłaty zobowiązań z art. 243 ufp/169sufp	wydatki bieżące objęte limitem art. 226 ust. 4 ufp
1	1a	1b	1c	2	2a	2b	2c	2d	2e	
2011	24 885 768,75	23 537 504,75	1 348 264,00	0,00	22 298 072,75	10 780 187,67	2 411 230,00	0,00	0,00	2 051 373,00
2012	28 759 012,00	25 031 362,00	3 727 650,00	0,00	19 605 523,00	9 845 572,00	2 223 962,00	0,00	0,00	2 319 613,00
2013	26 120 205,00	24 601 770,00	1 518 435,00	0,00	19 841 806,00	10 140 939,00	2 268 441,00	0,00	0,00	2 429 348,00
2014	24 878 183,00	24 878 183,00	0,00	0,00	19 780 365,00	10 445 167,00	2 313 810,00	0,00	0,00	2 419 992,00
2015	24 878 183,00	24 878 183,00	0,00	0,00	19 810 479,00	10 445 167,00	2 313 810,00	0,00	0,00	2 411 052,00
2016	24 689 962,00	24 689 962,00	0,00	0,00	23 156 657,00	10 445 167,00	2 313 810,00	0,00	0,00	2 387 374,00

Rok	Różnica (1-2)	Nadwyżka budżetowa z lat ubiegłych plus wolne środki, zgodnie z art. 217 ufp	w tym:		Środki do dyspozycji (3+4+5)	Splata i obsługa długu	z tego:	
			nadwyżka budżetowa z lat ubiegłych plus wolne środki, zgodnie z art. 217 ufp, angażowane na pokrycie deficytu budżetu roku	Inne przychody nie związane z zaciągnięciem długu			rozchody z tytułu spłaty rat kapitałowych oraz wykupu papierów wartościowych	wydatki bieżące na obsługę długu
	3	4	4a	5	6	7	7a	7b
2011	2 587 696,00	546 752,00	0,00	0,00	3 134 448,00	356 998,00	245 360,00	111 638,00
2012	9 153 489,00	0,00	0,00	0,00	9 153 489,00	992 771,00	890 720,00	102 051,00
2013	6 278 399,00	0,00	0,00	0,00	6 278 399,00	805 432,00	713 996,00	91 436,00
2014	5 097 818,00	0,00	0,00	0,00	5 097 818,00	775 318,00	713 996,00	61 322,00
2015	5 067 704,00	0,00	0,00	0,00	5 067 704,00	745 204,00	713 996,00	31 208,00
2016	1 533 305,00	0,00	0,00	0,00	1 533 305,00	533 305,00	525 775,00	7 530,00

Rok	Inne rozchody (bez spłaty długu np. udzielane pożyczki)	"Środki do dyspozycji (6-7-8)"	Wydatki majątkowe	w tym:	Przychody (kredyty, pożyczki, emisje obligacji)	"Rozliczenie budżetu (9-10+11)"
				wydatki majątkowe objęte limitem art. 226 ust. 4 ufp		
	8	9	10	10a	11	12
2011	0,00	2 777 450,00	3 826 314,00	2 894 313,00	1 048 864,00	0,00
2012	0,00	8 160 718,00	8 160 718,00	8 160 718,00	0,00	0,00
2013	0,00	5 472 967,00	5 472 967,00	2 980 000,00	0,00	0,00
2014	0,00	4 322 500,00	4 322 500,00	4 322 500,00	0,00	0,00
2015	0,00	4 322 500,00	4 322 500,00	4 322 500,00	0,00	0,00
2016	0,00	1 000 000,00	1 000 000,00	0,00	0,00	0,00

Rok	Kwota długu	w tym:		Kwota zobowiązań związku współtworzonego przez JST przypadających do spłaty w danym roku budżetowym podlegająca doliczeniu zgodnie z art. 244 ufp	Relacja planowanej łącznej kwoty spłat zobowiązań do dochodów	Maksymalny dopuszczalny wskaźnik spłaty z art. 243 ufp	Planowana łączna kwota spłaty zobowiązań po uwzględnieniu art. 244	Relacja (Db-Wb+Dsm)/Do, o której mowa w art. 243 w danym roku	Spełnienie wskaźnika spłaty z art. 243 ufp po uwzględnieniu art. 244 ufp
		łączna kwota wyłączeń z art. 243 ust. 3 pkt 1 ufp oraz art. 170 ust. 3 sufp	kwota wyłączeń z art. 243 ust. 3 pkt 1 ufp oraz art. 169 ust. 3 sufp przypadająca na dany rok budżetowy						
	13	13a	13b	14	15	15a	15b	15c	16
2011	3 257 091,00	0,00	0,00	0,00	1,43%	16,55%	1,43%	4,53%	TAK
2012	2 667 763,00	0,00	0,00	0,00	3,45%	12,00%	3,45%	18,51%	TAK
2013	1 953 767,00	0,00	0,00	0,00	3,08%	11,66%	3,08%	17,87%	TAK
2014	1 239 771,00	0,00	0,00	0,00	3,12%	13,64%	3,12%	20,24%	TAK
2015	525 775,00	0,00	0,00	0,00	3,00%	18,87%	3,00%	20,24%	TAK
2016	0,00	0,00	0,00	0,00	2,16%	19,45%	2,16%	6,18%	TAK

Rok	Planowana łączna kwota spłaty zobowiązań do dochodów ogółem -max 15% z art. 169 sufp	Zadłużenie/dochody ogółem [(13-13a):1] - max 60% z art. 170 sufp	Wydatki bieżące razem (2 + 7b)	Wydatki ogółem (10+19)	Wynik budżetu (1 - 20)	Dochody bieżące minus wydatki bieżące (1a - 19)	Przychody budżetu (4+5+11)	Rozchody budżetu (7a + 8)
	17	18	19	20	21	21a	22	23
2011	1,43%	13,09%	22 409 710,75	26 236 024,75	-1 350 256,00	1 127 794,00	1 595 616,00	245 360,00
2012	3,45%	9,28%	19 707 574,00	27 868 292,00	890 720,00	5 323 788,00	0,00	890 720,00
2013	3,08%	7,48%	19 933 242,00	25 406 209,00	713 996,00	4 668 528,00	0,00	713 996,00
2014	3,12%	4,98%	19 841 687,00	24 164 187,00	713 996,00	5 036 496,00	0,00	713 996,00
2015	3,00%	2,11%	19 841 687,00	24 164 187,00	713 996,00	5 036 496,00	0,00	713 996,00
2016	2,16%	0,00%	23 164 187,00	24 164 187,00	525 775,00	1 525 775,00	0,00	525 775,00

PRZEWODNICZĄCA
Rady Gminy
Agata Binkowska
Agata Binkowska

Załącznik Nr 2
do Uchwały Nr XVII/103/11
Rady Gminy Radoszyce
z dnia 14 grudnia 2011 r.

Objaśnienia
do zmian dokonanych w załącznikach Nr 1 i Nr 3
do uchwały Nr V/14/11 Rady Gminy Radoszyce z dnia 9 lutego 2011 r.
w sprawie Wieloletniej Prognozy Finansowej Gminy Radoszyce na lata 2011 – 2016

W załączniku Nr 1 do uchwały Nr V/14/11 Rady Gminy Radoszyce z dnia 9 lutego 2011 r. w sprawie Wieloletniej Prognozy Finansowej Gminy Radoszyce na lata 2011 – 2016 – „Wieloletnia Prognoza Finansowa”, dokonano następujących zmian:

1. Dokonano zwiększenia dochodów ogółem o kwotę 313 524 zł, w tym zwiększenia dochodów bieżących o kwotę 315 943 zł, zmniejszenia dochodów majątkowych o kwotę 2 419 zł.
2. Dokonano zwiększenia prognozowanych wydatków ogółem o kwotę 313 524 zł, w tym zmniejszenia wydatków majątkowych o kwotę 42 207 zł, zwiększenia wydatków bieżących o kwotę 355 731 zł.
3. Dokonano zmniejszenia planowanych przychodów z tytułu zaciągniętych pożyczek i kredytów o kwotę 301 392 zł, zwiększenia przychodów z tytułu innych źródeł (wolne środki) o kwotę 301 392 zł.

Planowana na rok 2011 łączna kwota spłaty zobowiązań do dochodów ogółem po zmianach spełnia relację, o której mowa w art. 243 ustawy o finansach publicznych i stanowi 1,43 % dochodów ogółem. Maksymalny dopuszczalny wskaźnik spłaty rat i odsetek nie uległ zmianie i wynosi 16,55 %.

Załącznik Nr 3
do Uchwały Nr XVII/103/11

Rady Gminy Radoszyce
z dnia 14 grudnia 2011 r.
zmieniający brzmienie

Załącznika Nr 3
do Uchwały Nr V/14/11
Rady Gminy Radoszyce
z dnia 9 lutego 2011 r.

Wykaz przedsięwzięć
do Wieloletniej Prognozy Finansowej
na lata 2011-2016

Zbiorczo przedsięwzięcia										
Rok	Zbiorczo			1) programy, projekty lub zadania (razem)			2) umowy, których realizacja w roku budżetowym i w latach następnych jest niezbędna dla zapewnienia ciągłości działania jednostki i których płatności przypadają w okresie dłuższym niż rok; (razem)			3) gwarancje i poręczenia udzielane przez jednostki samorządu terytorialnego
	Razem	wydatki bieżące	wydatki majątkowe	Razem	wydatki bieżące	wydatki majątkowe	Razem	wydatki bieżące	wydatki majątkowe	
łączne nakłady finansowe	39 342 508,00	14 018 752,00	25 323 756,00	37 002 786,00	11 679 030,00	25 323 756,00	2 339 722,00	2 339 722,00	0,00	0,00
limit zobowiązań	25 006 580,00	2 708 016,00	22 298 564,00	24 589 528,00	2 290 964,00	22 298 564,00	417 052,00	417 052,00	0,00	0,00
2011	4 945 686,00	2 051 373,00	2 894 313,00	4 528 634,00	1 634 321,00	2 894 313,00	417 052,00	417 052,00	0,00	0,00
2012	10 480 331,00	2 319 613,00	8 160 718,00	10 109 360,00	1 948 642,00	8 160 718,00	370 971,00	370 971,00	0,00	0,00
2013	5 409 348,00	2 429 348,00	2 980 000,00	5 030 958,00	2 050 958,00	2 980 000,00	378 390,00	378 390,00	0,00	0,00
2014	6 742 492,00	2 419 992,00	4 322 500,00	6 356 535,00	2 034 035,00	4 322 500,00	385 957,00	385 957,00	0,00	0,00
2015	6 733 552,00	2 411 052,00	4 322 500,00	6 339 876,00	2 017 376,00	4 322 500,00	393 676,00	393 676,00	0,00	0,00
2016	2 387 374,00	2 387 374,00	0,00	1 993 698,00	1 993 698,00	0,00	393 676,00	393 676,00	0,00	0,00

Zbiorczo programy, projekty lub zadania

Rok		a) programy, projekty lub zadania związane z programami realizowanymi z udziałem środków, o których mowa w art. 5 ust. 1 pkt 2 i 3. (razem)			b) programy, projekty lub zadania związane z umowami partnerstwa publiczno-prywatnego: (razem)			c) programy, projekty lub zadania pozostałe (inne niż wymienione w lit. a i b) (razem)			
		Razem	wydatki bieżące	wydatki majątkowe	Razem	wydatki bieżące	wydatki majątkowe	Razem	wydatki bieżące	wydatki majątkowe	
	łącznie nakłady finansowe	a	9 838 794,00	0,00	9 838 794,00	0,00	0,00	0,00	27 163 992,00	11 679 030,00	15 484 962,00
	limit zobowiązań	a	9 769 986,00	0,00	9 769 986,00	0,00	0,00	0,00	14 819 542,00	2 290 964,00	12 528 578,00
	2011	a	2 571 159,00	0,00	2 571 159,00	0,00	0,00	0,00	1 957 475,00	1 634 321,00	323 154,00
	2012	a	7 198 827,00	0,00	7 198 827,00	0,00	0,00	0,00	2 910 533,00	1 948 642,00	961 891,00
	2013	a	0,00	0,00	0,00	0,00	0,00	0,00	5 030 958,00	2 050 958,00	2 980 000,00
	2014	a	0,00	0,00	0,00	0,00	0,00	0,00	6 356 535,00	2 034 035,00	4 322 500,00
	2015	a	0,00	0,00	0,00	0,00	0,00	0,00	6 339 876,00	2 017 376,00	4 322 500,00
	2016	a	0,00	0,00	0,00	0,00	0,00	0,00	1 993 698,00	1 993 698,00	0,00

PRZEWODNICZĄCA

Rady Gminy

Agata Binkowska
Agata Binkowska

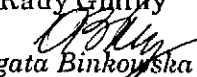
a) programy, projekty lub zadania związane z programami realizowanymi z udziałem środków, o których mowa w art. 5 ust. 1 pkt 2 i 3, (razem)

Wykaz przedsięwzięć

Łączne nakłady finansowe i limity zobowiązań

L.p.	Nazwa i cel	Okres realizacji		Rozdz.	Jednostka odpowiedzialna lub koordynująca	Łączne nakłady finansowe	Limit zobowiązań	Suma limitów wydatków przyjętych w
		od	do					
	Razem					9 838 794,00	9 769 986,00	9 769 986,00
	- wydatki bieżące					0,00	0,00	0,00
	- wydatki majątkowe					9 838 794,00	9 769 986,00	9 769 986,00
1.[m]	e-świętokrzyskie Rozbudowa Infrastruktury Informatycznej JST w Radoszycach - Wyposażenie Urzędu Gminy w Radoszycach w profesjonalny sprzęt i oprogramowanie	2009	2012		Urząd Gminy	115 243,00	106 703,00	106 703,00
2.[m]	Rozwój gospodarczy, ustabilizowanie zasobów wodnych i przeciwdziałanie zagrożeniom w gminie poprzez budowę zbiornika retencyjnego w Radoszycach - Zaspokojenie potrzeby mieszkańców w	2010	2012		Urząd Gminy	5 223 551,00	5 223 551,00	5 223 551,00
3.[m]	Rozwój społeczno gospodarczy w Gminie Radoszyce poprzez budowę sieci kanalizacyjnej w miejscowościach Kapałów i Mularzów - Zaspokojenie zbiorowych potrzeb w zakresie kanalizacji	2010	2012		Urząd Gminy	4 500 000,00	4 439 732,00	4 439 732,00

PRZEWODNICZĄCA
Rady Gminy


Agata Binkowska

c) programy, projekty lub zadania pozostałe (inne niż wymienione w lit.a i b) (razem)

Wykaz przedsięwzięć

Łączne nakłady finansowe i limity zobowiązań

L.p.	Nazwa i cel	Okres realizacji		Rozdz.	Jednostka odpowiedzialna lub koordynująca	Łączne nakłady finansowe	Limit zobowiązań	Suma limitów wydatków przyjętych w
		od	do					
Razem						27 163 992,00	14 819 542,00	24 589 075,00
- wydatki bieżące						11 679 030,00	2 290 964,00	11 679 030,00
1.[b]	Dowóz uczniów do szkół - Zaspokojenie potrzeb mieszkańców	2011	2016		Gminny Zespół Obsługi Oświaty	781 643,00	182 934,00	781 643,00
2.[b]	Obsługa długu jednostki samorządu terytorialnego - Spłata odsetek od pożyczki	2011	2016		Urząd Gminy	405 185,00	268 281,00	405 185,00
3.[b]	Oświetlenie ulic, placów i dróg - Zaspokojenie potrzeb mieszkańców	2011	2016		Urząd Gminy	2 571 812,00	449 179,00	2 571 812,00
4.[b]	Remonty dróg gminnych Gminy Radoszyce - Zaspokojenie potrzeb zbiorowych w zakresie dróg gminnych	2011	2016		Urząd Gminy	4 668 432,00	768 432,00	4 668 432,00
5.[b]	Remonty dróg powiatowych na terenie Gminy Radoszyce - Zaspokojenie potrzeb mieszkańców	2011	2016		Urząd Gminy	2 500 000,00	500 000,00	2 500 000,00
6.[b]	Utrzymanie Gminnej Biblioteki Publicznej w Radoszycach - Zaspokojenie potrzeb w zakresie kultury	2011	2016		Urząd Gminy	751 958,00	122 138,00	751 958,00
- wydatki majątkowe						15 484 962,00	12 528 578,00	12 910 045,00
1.[m]	Aktualizacja studium uwarunkowań i kierunków zagospodarowania przestrzennego gminy Radoszyce - Zaspokojenie potrzeb w zakresie planu przestrzennego i gminnego budownictwa mieszkaniowego	2009	2012		Urząd Gminy	62 367,00	62 220,00	62 220,00
2.[m]	Budowa kanalizacji sanitarnej w miejscowościach: Jakimowice, Grodzisko, Wisy - Zaspokojenie potrzeb mieszkańców w zakresie kanalizacji	2010	2015		Urząd Gminy	6 176 633,00	6 176 633,00	6 041 700,00
3.[m]	Budowa kanalizacji sanitarnej w miejscowościach: Radoszyce, ul. Konecka, Piaskowa, Plenna - Zaspokojenie potrzeb mieszkańców w zakresie kanalizacji	2010	2015		Urząd Gminy	4 000 000,00	4 000 000,00	4 000 000,00
4.[m]	Budowa sieci wodociągowej w miejscowości Wiosna - Krzyżówki - Zaspokojenie zbiorowych potrzeb mieszkańców w zakresie zaopatrzenia w wodę	2012	2013		Urząd Gminy	58 610,00	8 610,00	58 610,00
5.[m]	Budowa sieci wodociągowej w miejscowości Wyrębów - Zaspokojenie potrzeb mieszkańców w zakresie zaopatrzenia w wodę	2012	2013		Urząd Gminy	36 765,00	6 765,00	36 765,00
6.[m]	Budowa ujęcia wodnego w miejscowości Pakuty - Zaspokojenie zbiorowych potrzeb mieszkańców w zakresie zaopatrzenia w wodę	2010	2011		Urząd Gminy	269 845,00	45 375,00	45 375,00
7.[m]	Dobudowa i modernizacja oświetlenia drogowego na terenie Gminy Radoszyce - Zaspokojenie potrzeb mieszkańców	2011	2012		Urząd Gminy	250 000,00	12 600,00	250 000,00

c) programy, projekty lub zadania pozostałe (inne niż wymienione w lit.a i b) (razem)

Wykaz przedsięwzięć

Łączne nakłady finansowe i limity zobowiązań

L.p.	Nazwa i cel	Okres realizacji		Rozdz.	Jednostka odpowiedzialna lub koordynująca	Łączne nakłady finansowe	Limit zobowiązań	Suma limitów wydatków przyjętych w
		od	do					
9.[m]	Opracowanie koncepcji, dokumentacji i budowa elektrowni wiatrowej - Zaspokojenie potrzeb w zakresie zaopatrzenia w energię elektryczną	2010	2013		Urząd Gminy	0,00	0,00	0,00
10.[m]	Przebudowa z nadbudową budynku Przedszkola Samorządowego w Radoszycach - Zaspokojenie potrzeb w zakresie edukacji publicznej	2010	2012			477 149,00	474 099,00	474 099,00
11.[m]	Przebudowa z nadbudową Urzędu Gminy w Radoszycach - Modernizacja gminnych obiektów użyteczności publicznej	2010	2015		Urząd Gminy	1 526 901,00	1 526 901,00	1 525 901,00
12.[m]	Rozbudowa i modernizacja budynku OSP w Jakimowicach - Zaspokojenie potrzeb mieszkańców w zakresie ochrony przeciwpożarowej	2012	2013		Urząd Gminy	215 375,00	15 375,00	215 375,00
13.[m]	Stworzenie warunków dla aktywności społecznej mieszkańców gminy Radoszyce oraz poprawa infrastruktury aktywnego wypoczynku - Zaspokojenie potrzeb mieszkańców w zakresie kultury fizycznej	2006	2012		Urząd Gminy	2 411 317,00	200 000,00	200 000,00

PRZEWODNICZĄCA

Rady Gminy

Agata Binkowska
Agata Binkowska

2) umowy, których realizacja w roku budżetowym i w latach następnych jest niezbędna dla zapewnienia ciągłości działania jednostki i których płatności przypadają w okresie dłuższym niż rok

Wykaz przedsięwzięć

Łączne nakłady finansowe i limity zobowiązań

L.p.	Nazwa i cel	Okres realizacji		Rozdz.	Jednostka odpowiedzialna lub koordynująca	Łączne nakłady finansowe	Limit zobowiązań	Suma limitów wydatków przyjętych w
		od	do					
	Razem					2 339 722,00	417 052,00	2 339 722,00
	- wydatki bieżące					2 339 722,00	417 052,00	2 339 722,00
1.[b]	Umowy zawarte w celu zapewnienia ciągłości działania Gimnazjum Nr 1 w Radoszycach	2011	2016		Gimnazjum Nr 1 im. Kazimierza Wielkiego	104 768,00	26 121,00	104 768,00
2.[b]	Umowy zawarte w celu zapewnienia ciągłości działania Gminnego Ośrodka Pomocy Społecznej w Radoszycach	2011	2016		Gminny Ośrodek Pomocy Społecznej	137 203,00	21 825,00	137 203,00
3.[b]	Umowy zawarte w celu zapewnienia ciągłości działania Gminnego Zespołu Obsługi Opłaty w Radoszycach	2011	2016		Gminny Zespół Obsługi Oświaty	191 894,00	30 525,00	191 894,00
4.[b]	Umowy zawarte w celu zapewnienia ciągłości działania Samorządowego Przedszkola w Radoszycach	2011	2016		Samorządowe Przedszkole	213 819,00	52 607,00	213 819,00
5.[b]	Umowy zawarte w celu zapewnienia ciągłości działania Szkół Podstawowych na terenie Gminy Radoszyce	2011	2016		Szkoła Podstawowa	576 101,00	108 460,00	576 101,00
6.[b]	Umowy zawarte w celu zapewnienia ciągłości działania Urzędu Gminy w Radoszycach	2011	2016		Urząd Gminy	1 115 937,00	177 514,00	1 115 937,00
	- wydatki majątkowe					0,00	0,00	0,00

PRZEWODNICZĄCA

Rady Gminy


Agata Binkowska
Agata Binkowska

a) programy, projekty lub zadania związane z programami realizowanymi z udziałem środków, o których mowa w art. 5 ust. 1 pkt 2 i 3, (razem)

Wykaz przedsięwzięć

Limity wydatków na przedsięwzięcia

L.p.	Nazwa i cel	Okres realizacji		Rozdz.	2011	2012	2013	2014	2015
		od	do						
	Razem				2 571 159,00	7 198 827,00	0,00	0,00	0,00
	- wydatki bieżące				0,00	0,00	0,00	0,00	0,00
	- wydatki majątkowe				2 571 159,00	7 198 827,00	0,00	0,00	0,00
1.[m]	e-świętokrzyskie Rozbudowa Infrastruktury Informatycznej JST w Radoszycach - Wyposażenie Urzędu Gminy w Radoszycach w profesjonalny sprzęt i oprogramowanie	2009	2012		91 032,00	15 671,00			
2.[m]	Rozwój gospodarczy, ustabilizowanie zasobów wodnych i przeciwdziałanie zagrożeniom w gminie poprzez budowę zbiornika retencyjnego w Radoszycach - Zaspokojenie potrzeby mieszkańców w zakresie ochrony środowiska i gospodarki wodnej	2010	2012		670 800,00	4 552 751,00			
3.[m]	Rozwój społeczno gospodarczy w Gminie Radoszyce poprzez budowę sieci kanalizacyjnej w miejscowościach Kapałów i Mularzów - Zaspokojenie zbiorowych wspólnoty w zakresie kanalizacji	2010	2012		1 809 327,00	2 630 405,00			

PRZEWODNICZĄCA
 Rady Gminy

 Agata Binkowska

c) programy, projekty lub zadania pozostałe (inne niż wymienione w lit.a i b) (razem)

Wykaz przedsięwzięć

Limity wydatków na przedsięwzięcia

L.p.	Nazwa i cel	Okres realizacji		Rozdz.	2011	2012	2013	2014	2015
		od	do						
	Razem				1 957 475,00	2 910 533,00	5 030 958,00	6 356 535,00	6 339 876,00
	- wydatki bieżące				1 634 321,00	1 948 642,00	2 050 958,00	2 034 035,00	2 017 376,00
1.[b]	Dowóz uczniów do szkół - Zaspokojenie potrzeb mieszkanców	2011	2016		182 934,00	115 518,00	117 828,00	120 185,00	122 589,00
2.[b]	Obsługa długu jednostki samorządu terytorialnego - Spłata odsetek od pożyczki	2011	2016		111 638,00	102 051,00	91 436,00	61 322,00	31 208,00
3.[b]	Oświetlenie ulic, placów i dróg - Zaspokojenie potrzeb mieszkańców	2011	2016		449 179,00	409 552,00	417 743,00	426 098,00	434 620,00
4.[b]	Remonty dróg gminnych Gminy Radoszyce - Zaspokojenie potrzeb zbiorowych w zakresie dróg gminnych	2011	2016		768 432,00	700 000,00	800 000,00	800 000,00	800 000,00
5.[b]	Remonty dróg powiatowych na terenie Gminy Radoszyce - Zaspokojenie potrzeb mieszkańców	2011	2016		0,00	500 000,00	500 000,00	500 000,00	500 000,00
6.[b]	Utrzymanie Gminnej Biblioteki Publicznej w Radoszycach - Zaspokojenie potrzeb w zakresie kultury	2011	2016		122 138,00	121 521,00	123 951,00	126 430,00	128 959,00
	- wydatki majątkowe				323 154,00	961 891,00	2 980 000,00	4 322 500,00	4 322 500,00
1.[m]	Aktualizacja studium uwarunkowań i kierunków zagospodarowania przestrzennego gminy Radoszyce - Zaspokojenie potrzeb w zakresie ładu przestrzennego i gminnego budownictwa mieszkaniowego	2009	2012		0,00	62 220,00			
2.[m]	Budowa kanalizacji sanitarnej w miejscowościach: Jakimowice, Grodzisko, Wisy - Zaspokojenie potrzeb mieszkańców w zakresie kanalizacji	2010	2015		134 700,00	0,00	2 000 000,00	1 953 500,00	1 953 500,00
3.[m]	Budowa kanalizacji sanitarnej w miejscowościach: Radoszyce, ul. Konecka, Piaskowa, Plenna - Zaspokojenie potrzeb mieszkańców w zakresie kanalizacji	2010	2015		61 000,00	0,00	0,00	1 969 500,00	1 969 500,00
4.[m]	Budowa sieci wodociągowej w miejscowości Włosna - Krzyżówki - Zaspokojenie zbiorowych potrzeb mieszkańców w zakresie zaopatrzenia w wodę	2012	2013			8 610,00	50 000,00		
5.[m]	Budowa sieci wodociągowej w miejscowości Wyrębów - Zaspokojenie potrzeb mieszkańców w zakresie zaopatrzenia w wodę	2012	2013			6 765,00	30 000,00		
6.[m]	Budowa ujęcia wodnego w miejscowości Pakuły - Zaspokojenie zbiorowych potrzeb mieszkańców w zakresie zaopatrzenia w wodę	2010	2011		45 375,00				
7.[m]	Dobudowa i modernizacja oświetlenia drogowego na terenie Gmini Radoszyce - Zaspokojenie potrzeb mieszkańców	2011	2012		12 600,00	237 400,00			
8.[m]	Opracowanie koncepcji, dokumentacji i budowa elektrowni wiatrowej - Zaspokojenie potrzeb w zakresie zaopatrzenia w energię elektryczną	2010	2013		0,00	0,00	0,00		

c) programy, projekty lub zadania pozostałe (inne niż wymienione w lit.a i b) (razem)

Wykaz przedsięwzięć

Limity wydatków na przedsięwzięcia

L.p.	Nazwa i cel	Okres realizacji		Rozdz.	2011	2012	2013	2014	2015
		od	do						
10.[m]	Przebudowa z nadbudową budynku Przedszkola Samorządowego w Radoszycach - Zaspokojenie potrzeb w zakresie edukacji publicznej	2010	2012		42 578,00	431 521,00			
11.[m]	Przebudowa z nadbudową Urzędu Gminy w Radoszycach - Modernizacja gminnych obiektów użyteczności publicznej	2010	2015		26 901,00	0,00	700 000,00	399 500,00	399 500,00
12.[m]	Rozbudowa i modernizacja budynku OSP w Jakimowicach - Zaspokojenie potrzeb mieszkańców w zakresie ochrony przeciwpożarowej	2012	2013			15 375,00	200 000,00		
13.[m]	Stworzenie warunków dla aktywności społecznej mieszkańców gminy Radoszyce oraz poprawa infrastruktury aktywnego wypoczynku - Zaspokojenie potrzeb mieszkańców w zakresie kultury fizycznej	2006	2012		0,00	200 000,00			

PRZEWODNICZĄCA
 Rady Gminy

 Agata Binkowska

2) umowy, których realizacja w roku budżetowym i w latach następnych jest niezbędna dla zapewnienia ciągłości działania jednostki i których płatności przypadają w okresie dłuższym niż rok

Wykaz przedsięwzięć

Limity wydatków na przedsięwzięcia

L.p.	Nazwa i cel	Okres realizacji		Rozdz.	2011	2012	2013	2014	2015
		od	do						
	Razem				417 052,00	370 971,00	378 390,00	385 957,00	393 676,00
	- wydatki bieżące				417 052,00	370 971,00	378 390,00	385 957,00	393 676,00
1.[b]	Umowy zawarte w celu zapewnienia ciągłości działania Gimnazjum Nr 1 w Radoszycach	2011	2016		26 121,00	15 175,00	15 478,00	15 788,00	16 103,00
2.[b]	Umowy zawarte w celu zapewnienia ciągłości działania Gminnego Ośrodka Pomocy Społecznej w Radoszycach	2011	2016		21 825,00	22 262,00	22 707,00	23 161,00	23 624,00
3.[b]	Umowy zawarte w celu zapewnienia ciągłości działania Gminnego Zespołu Obsługi Opłaty w Radoszycach	2011	2016		30 525,00	31 136,00	31 758,00	32 393,00	33 041,00
4.[b]	Umowy zawarte w celu zapewnienia ciągłości działania Samorządowego Przedszkola w Radoszycach	2011	2016		52 607,00	31 105,00	31 727,00	32 362,00	33 009,00
5.[b]	Umowy zawarte w celu zapewnienia ciągłości działania Szkół Podstawowych na terenie Gminy Radoszyce	2011	2016		108 460,00	90 229,00	92 034,00	93 874,00	95 752,00
6.[b]	Umowy zawarte w celu zapewnienia ciągłości działania Urzędu Gminy w Radoszycach	2011	2016		177 514,00	181 064,00	184 686,00	188 379,00	192 147,00
	- wydatki majątkowe				0,00	0,00	0,00	0,00	0,00

PRZEWODNICZĄCA

Rady Gminy

Agata Binkoluska
Agata Binkoluska