

Uchwała Nr XIII / 86 / 11

**Rady Gminy Radoszyce
z dnia 9 listopada 2011 r.**

w sprawie zmian w Wieloletniej Prognozie Finansowej Gminy Radoszyce na lata 2011 - 2016

Na podstawie art. 18 ust. 2 pkt 6 ustawy z dnia 8 marca 1990 r. o samorządzie gminnym (Dz. U. z 2001 r. Nr 142, poz. 1591 z późn. zm.) oraz art. 229 i art. 231 ustawy z dnia 27 sierpnia 2009 r. o finansach publicznych (Dz. U. Nr 157, poz. 1240 z późn. zm.) Rada Gminy Radoszyce uchwala się, co następuje:

- § 1. Dokonuje się zmian w załącznikach Nr 1 i Nr 3 do uchwały Nr V/14/11 Rady Gminy Radoszyce z dnia 9 lutego 2011 r. w sprawie Wieloletniej Prognozy Finansowej Gminy Radoszyce na lata 2011 – 2016, zgodnie z załącznikami Nr 2 i Nr 3 do niniejszej uchwały.
- § 2. Przyjmuje się objaśnienia do zmian dokonanych w załącznikach Nr 1 i Nr 3 do uchwały Nr V/14/11 Rady Gminy Radoszyce z dnia 9 lutego 2011 r. w sprawie Wieloletniej Prognozy Finansowej Gminy Radoszyce na lata 2011 – 2016, zgodnie z załącznikiem Nr 1 do niniejszej uchwały.
- § 3. Uchwała wchodzi w życie z dniem podjęcia.

PRZEWODNICZĄCA
Rady Gminy

Agata Binkowska

Załącznik Nr 1
do Uchwały Nr XIII/86/11
Rady Gminy Radoszyce
z dnia 9 listopada 2011 r.

Objaśnienia
do zmian dokonanych w załącznikach Nr 1 i Nr 3
do uchwały Nr V/14/11 Rady Gminy Radoszyce z dnia 9 lutego 2011 r.
w sprawie Wieloletniej Prognozy Finansowej Gminy Radoszyce na lata 2011 – 2016

W załączniku Nr 1 do uchwały Nr V/14/11 Rady Gminy Radoszyce z dnia 9 lutego 2011 r. w sprawie Wieloletniej Prognozy Finansowej Gminy Radoszyce na lata 2011 – 2016 – „Wieloletnia Prognoza Finansowa”, dokonano następujących zmian:

1. Dokonano zmniejszenia wydatków majątkowych na rok 2011 o kwotę 411 521 zł, zwiększenia wydatków bieżących o kwotę 411 521 zł,

Wyżej wymienione zmiany nie spowodowały zmian kwot przychodów i rozchodów budżetu oraz zmian kwoty długu jednostki samorządu terytorialnego.

Planowana na rok 2011 łączna kwota spłaty zobowiązań do dochodów ogółem po zmianach spełnia relację, o której mowa w art. 243 ustawy o finansach publicznych i stanowi 1,47 % dochodów ogółem. Maksymalny dopuszczalny wskaźnik spłaty rat i odsetek nie uległ zmianie i wynosi 16,55 %.

W załączniku Nr 3 do uchwały Nr V/14/11 Rady Gminy Radoszyce z dnia 9 lutego 2011 r. w sprawie Wieloletniej Prognozy Finansowej Gminy Radoszyce na lata 2011 – 2016 – „Wykaz Przedsięwzięć do WPF” – dokonano zmian w następujących przedsięwzięciach:

1. Przebudowa z nadbudową budynku Przedszkola Samorządowego w Radoszycach - zaspokajanie potrzeb w zakresie edukacji publicznej - zmieniono okres realizacji inwestycji na lata 2010 - 2012, zmniejszono limit wydatków na rok 2011 o kwotę 431 521 zł i zwiększono limit wydatków na rok 2012 o kwotę 431 521 zł;
2. Budowa ujęcia wodnego w miejscowości Pakuły - zaspokojenie zbiorowych potrzeb mieszkańców w zakresie zaopatrzenia w wodę, zwiększono kwotę łącznych nakładów finansowych o kwotę 20 000 zł, zwiększono limit wydatków na rok 2011 o kwotę 20 000 zł, zwiększono limit zobowiązań o kwotę 20 000 zł.

Załącznik Nr 2
do Uchwały Nr XIII/86/11
Rady Gminy Radoszyce
z dnia 9 listopada 2011 r.
zmieniający brzmienie

Załącznika Nr 3
do Uchwały Nr V/14/11
Rady Gminy Radoszyce
z dnia 9 lutego 2011 r.

Wieloletnia Prognoza Finansowa


Rok	Dochody ogółem,	z tego:			Wydatki bieżące (bez odsetek i provizji od: kredytów i pożyczek oraz wyemitowanych papierów wartościowych)	w tym:				
		dochody bieżące	dochody majątkowe	w tym: ze sprzedaży majątku		na wynagrodzenia i składki od nich naliczane	związane z funkcjonowaniem organów JST	z tytułu gwarancji i poręczeń,	w tym:	
									gwarancje i poręczenia podlegające wyłączeniu z limitów spłaty zobowiązań z art. 243 ufp/169sufp	wydatki bieżące objęte limitem art. 226 ust. 4 ufp
1	1a	1b	1c	2	2a	2b	2c	2d	2e	
2011	24 308 038,75	22 957 355,75	1 350 683,00	0,00	21 678 135,75	10 644 953,67	2 386 027,00	0,00	0,00	2 051 373,00
2012	28 327 491,00	24 599 841,00	3 727 650,00	0,00	19 605 523,00	9 845 572,00	2 223 962,00	0,00	0,00	2 319 613,00
2013	26 120 205,00	24 601 770,00	1 518 435,00	0,00	19 841 806,00	10 140 939,00	2 268 441,00	0,00	0,00	2 429 348,00
2014	24 878 183,00	24 878 183,00	0,00	0,00	19 780 365,00	10 445 167,00	2 313 810,00	0,00	0,00	2 419 992,00
2015	24 878 183,00	24 878 183,00	0,00	0,00	19 810 479,00	10 445 167,00	2 313 810,00	0,00	0,00	2 411 052,00
2016	24 689 962,00	24 689 962,00	0,00	0,00	23 156 657,00	10 445 167,00	2 313 810,00	0,00	0,00	2 387 374,00

Rok	Różnica (1-2)	Nadwyżka budżetowa z lat ubiegłych plus wolne środki, zgodnie z art. 217 ufp	w tym:		Inne przychody nie związane z zaciągnięciem długu	Środki do dyspozycji (3+4+5)	Spłata i obsługa długu	z tego:	
			nadwyżka budżetowa z lat ubiegłych plus wolne środki, zgodnie z art. 217 ufp, angażowane na pokrycie deficytu budżetu roku bieżącego					rozchody z tytułu spłaty rat kapitałowych oraz wykupu papierów wartościowych	wydatki bieżące na obsługę długu
	3	4	4a		5	6	7	7a	7b
2011	2 629 903,00	245 360,00	0,00		0,00	2 875 263,00	356 998,00	245 360,00	111 638,00
2012	8 721 968,00	0,00	0,00		0,00	8 721 968,00	992 771,00	890 720,00	102 051,00
2013	6 278 399,00	0,00	0,00		0,00	6 278 399,00	805 432,00	713 996,00	91 436,00
2014	5 097 818,00	0,00	0,00		0,00	5 097 818,00	775 318,00	713 996,00	61 322,00
2015	5 067 704,00	0,00	0,00		0,00	5 067 704,00	745 204,00	713 996,00	31 208,00
2016	1 533 305,00	0,00	0,00		0,00	1 533 305,00	533 305,00	525 775,00	7 530,00

Rok	Inne rozchody (bez spłaty długu np. udzielane pożyczki)	"Środki do dyspozycji (6-7-8)"	Wydatki majątkowe	w tym:	Przychody (kredyty, pożyczki, emisje obligacji)	"Rozliczenie budżetu (9-10+11)"
				wydatki majątkowe objęte limitem art. 226 ust. 4 ufp		
	8	9	10	10a	11	12
2011	0,00	2 518 265,00	3 868 521,00	2 894 313,00	1 350 256,00	0,00
2012	0,00	7 729 197,00	7 729 197,00	8 160 718,00	0,00	0,00
2013	0,00	5 472 967,00	5 472 967,00	2 980 000,00	0,00	0,00
2014	0,00	4 322 500,00	4 322 500,00	4 322 500,00	0,00	0,00
2015	0,00	4 322 500,00	4 322 500,00	4 322 500,00	0,00	0,00
2016	0,00	1 000 000,00	1 000 000,00	0,00	0,00	0,00

Rok	Kwota długu	w tym:		Kwota zobowiązań związku współtworzonego przez jst przypadających do spłaty w danym roku budżetowym podlegająca doliczeniu zgodnie z art. 244 ufp	Relacja planowanej łącznej kwoty spłat zobowiązań do dochodów	Maksymalny dopuszczalny wskaźnik spłaty z art. 243 ufp	Planowana łączna kwota spłaty zobowiązań po uwzględnieniu art. 244	Relacja (Db-Wb+Dsm)/Do, o której mowa w art. 243 w danym roku	Spełnienie wskaźnika spłaty z art. 243 ufp po uwzględnieniu art. 244 ufp
		łączna kwota wyłączeń z art. 243 ust. 3 pkt 1 ufp oraz art. 170 ust. 3 sufp	kwota wyłączeń z art. 243 ust. 3 pkt 1 ufp oraz art. 169 ust. 3 sufp przypadająca na dany rok budżetowy						
	13	13a	13b	14	15	15a	15b	15c	16
2011	3 558 483,00	0,00	0,00	0,00	1,47%	16,55%	1,47%	4,80%	TAK
2012	2 667 763,00	0,00	0,00	0,00	3,50%	12,09%	3,50%	17,27%	TAK
2013	1 953 767,00	0,00	0,00	0,00	3,08%	11,33%	3,08%	17,87%	TAK
2014	1 239 771,00	0,00	0,00	0,00	3,12%	13,31%	3,12%	20,24%	TAK
2015	525 775,00	0,00	0,00	0,00	3,00%	18,46%	3,00%	20,24%	TAK
2016	0,00	0,00	0,00	0,00	2,16%	19,45%	2,16%	6,18%	TAK

Rok	Planowana łączna kwota spłaty zobowiązań do dochodów ogółem -max 15% z art. 169 sufp	Zadłużenie/dochody ogółem [(13-13a):1] - max 60% z art. 170 sufp	Wydatki bieżące razem (2 + 7b)	Wydatki ogółem (10+19)	Wynik budżetu (1 - 20)	Dochody bieżące minus wydatki bieżące (1a - 19)	Przychody budżetu (4+5+11)	Rozchody budżetu (7a + 8)
	17	18	19	20	21	21a	22	23
2011	1,47%	14,64%	21 789 773,75	25 658 294,75	-1 350 256,00	1 167 582,00	1 595 616,00	245 360,00
2012	3,50%	9,42%	19 707 574,00	27 436 771,00	890 720,00	4 892 267,00	0,00	890 720,00
2013	3,08%	7,48%	19 933 242,00	25 406 209,00	713 996,00	4 668 528,00	0,00	713 996,00
2014	3,12%	4,98%	19 841 687,00	24 164 187,00	713 996,00	5 036 496,00	0,00	713 996,00
2015	3,00%	2,11%	19 841 687,00	24 164 187,00	713 996,00	5 036 496,00	0,00	713 996,00
2016	2,16%	0,00%	23 164 187,00	24 164 187,00	525 775,00	1 525 775,00	0,00	525 775,00

PRZEWODNICZĄCA
Rady Gminy

Agata Binkowska

Załącznik Nr 3
do Uchwały Nr XIII/86/11 Rady Gminy Radoszyce
z dnia 9 listopada 2011 r.

zmieniający brzmienie

Załącznika Nr 3
do Uchwały Nr V/14/11 Rady Gminy Radoszyce
z dnia 9 lutego 2011 r.


Wykaz przedsięwzięć
do Wieloletniej Prognozy Finansowej Gminy Radoszyce
na lata 2011 – 2016

Zbiorczo przedsięwzięcia

Rok	Zbiorczo			1) programy, projekty lub zadania (razem)			2) umowy, których realizacja w roku budżetowym i w latach następnych jest niezbędna dla zapewnienia ciągłości działania jednostki i których płatności przypadają w okresie dłuższym niż rok; (razem)			3) gwarancje i poręczenia udzielane przez jednostki samorządu terytorialnego (wydatki bieżące)	
	Razem	wydatki bieżące	wydatki majątkowe	Razem	wydatki bieżące	wydatki majątkowe	Razem	wydatki bieżące	wydatki majątkowe		
łącznie nakłady finansowe	39 342 508,00	14 018 752,00	25 323 756,00	37 002 786,00	11 679 030,00	25 323 756,00	2 339 722,00	2 339 722,00	0,00	0,00	
limit zobowiązań	25 006 580,00	2 708 016,00	22 298 564,00	24 589 528,00	2 290 964,00	22 298 564,00	417 052,00	417 052,00	0,00	0,00	
2011	4 945 686,00	2 051 373,00	2 894 313,00	4 528 634,00	1 634 321,00	2 894 313,00	417 052,00	417 052,00	0,00	0,00	
2012	10 480 331,00	2 319 613,00	8 160 718,00	10 109 360,00	1 948 642,00	8 160 718,00	370 971,00	370 971,00	0,00	0,00	
2013	5 409 348,00	2 429 348,00	2 980 000,00	5 030 958,00	2 050 958,00	2 980 000,00	378 390,00	378 390,00	0,00	0,00	
2014	6 742 492,00	2 419 992,00	4 322 500,00	6 356 535,00	2 034 035,00	4 322 500,00	385 957,00	385 957,00	0,00	0,00	
2015	6 733 552,00	2 411 052,00	4 322 500,00	6 339 876,00	2 017 376,00	4 322 500,00	393 676,00	393 676,00	0,00	0,00	
2016	2 387 374,00	2 387 374,00	0,00	1 993 698,00	1 993 698,00	0,00	393 676,00	393 676,00	0,00	0,00	

Zbiorczo programy, projekty lub zadania

Rok		a) programy, projekty lub zadania związane z programami realizowanymi z udziałem środków, o których mowa w art. 5 ust. 1 pkt 2 i 3, (razem)			b) programy, projekty lub zadania związane z umowami partnerstwa publiczno-prywatnego; (razem)			c) programy, projekty lub zadania pozostałe (inne niż wymienione w lit. a i b) (razem)		
		Razem	wydatki bieżące	wydatki majątkowe	Razem	wydatki bieżące	wydatki majątkowe	Razem	wydatki bieżące	wydatki majątkowe
	łącznie nakłady finansowe a	9 838 794,00	0,00	9 838 794,00	0,00	0,00	0,00	27 163 992,00	11 679 030,00	15 484 962,00
	limit zobowiązań a	9 769 986,00	0,00	9 769 986,00	0,00	0,00	0,00	14 819 542,00	2 290 964,00	12 528 578,00
	2011 a	2 571 159,00	0,00	2 571 159,00	0,00	0,00	0,00	1 957 475,00	1 634 321,00	323 154,00
	2012 a	7 198 827,00	0,00	7 198 827,00	0,00	0,00	0,00	2 910 533,00	1 948 642,00	961 891,00
	2013 a	0,00	0,00	0,00	0,00	0,00	0,00	5 030 958,00	2 050 958,00	2 980 000,00
	2014 a	0,00	0,00	0,00	0,00	0,00	0,00	6 356 535,00	2 034 035,00	4 322 500,00
	2015 a	0,00	0,00	0,00	0,00	0,00	0,00	6 339 876,00	2 017 376,00	4 322 500,00
	2016 a	0,00	0,00	0,00	0,00	0,00	0,00	1 993 698,00	1 993 698,00	0,00

PRZEWODNICZĄCA
Rady Gminy

Agata Binkowska

a) programy, projekty lub zadania związane z programami realizowanymi z udziałem środków, o których mowa w art. 5 ust. 1 pkt 2 i 3, (razem)

Wykaz przedsięwzięć

Łączne nakłady finansowe i limity zobowiązań

L.p.	Nazwa i cel	Okres realizacji		Rozdz.	Jednostka odpowiedzialna lub koordynująca	Łączne nakłady finansowe	Limit zobowiązań	Suma limitów wydatków przyjętych w latach WPF
		od	do					
	Razem					9 838 794,00	9 769 986,00	9 769 986,00
	- wydatki bieżące					0,00	0,00	0,00
	- wydatki majątkowe					9 838 794,00	9 769 986,00	9 769 986,00
1.[m]	e-świętokrzyskie Rozbudowa Infrastruktury Informatycznej JST w Radoszycach - Wyposażenie Urzędu Gminy w Radoszycach w profesjonalny sprzęt i oprogramowanie	2009	2012		Urząd Gminy	115 243,00	106 703,00	106 703,00
2.[m]	Rozwój gospodarczy, ustabilizowanie zasobów wodnych i przeciwdziałanie zagrożeniom w gminie poprzez budowę zbiornika retencyjnego w Radoszycach - Zaspokojenie potrzeby mieszkańców w zakresie ochrony środowiska i gospodarki wodnej	2010	2012		Urząd Gminy	5 223 551,00	5 223 551,00	5 223 551,00
3.[m]	Rozwój społeczno gospodarczy w Gminie Radoszyce poprzez budowę sieci kanalizacyjnej w miejscowościach Kapałów i Mularzów - Zaspokojenie zbiorowych wspólnoty w zakresie kanalizacji	2010	2012		Urząd Gminy	4 500 000,00	4 439 732,00	4 439 732,00

PRZEWODNICZĄCA
Rady Gminy

Agata Binkowska

c) programy, projekty lub zadania pozostałe (inne niż wymienione w lit.a i b) (razem)

Wykaz przedsięwzięć

Łączne nakłady finansowe i limity zobowiązań

L.p.	Nazwa i cel	Okres realizacji		Rozdz.	Jednostka odpowiedzialna lub koordynująca	Łączne nakłady finansowe	Limit zobowiązań	Suma limitów wydatków przyjętych w latach WPF
		od	do					
Razem						27 163 992,00	14 819 542,00	24 589 075,00
- wydatki bieżące						11 679 030,00	2 290 964,00	11 679 030,00
1.[b]	Dowóz uczniów do szkół - Zaspokojenie potrzeb mieszkańców	2011	2016		Gminny Zespół Obsługi Oświaty	781 643,00	182 934,00	781 643,00
2.[b]	Obsługa długu jednostki samorządu terytorialnego - Spłata odsetek od pożyczki	2011	2016		Urząd Gminy	405 185,00	268 281,00	405 185,00
3.[b]	Oświetlenie ulic, placów i dróg - Zaspokojenie potrzeb mieszkańców	2011	2016		Urząd Gminy	2 571 812,00	449 179,00	2 571 812,00
4.[b]	Remonty dróg gminnych Gminy Radoszyce - Zaspokojenie potrzeb zbiorowych w zakresie dróg gminnych	2011	2016		Urząd Gminy	4 668 432,00	768 432,00	4 668 432,00
5.[b]	Remonty dróg powiatowych na terenie Gminy Radoszyce - Zaspokojenie potrzeb mieszkańców	2011	2016		Urząd Gminy	2 500 000,00	500 000,00	2 500 000,00
6.[b]	Utrzymanie Gminnej Biblioteki Publicznej w Radoszycach - Zaspokojenie potrzeb w zakresie kultury	2011	2016		Urząd Gminy	751 958,00	122 138,00	751 958,00
- wydatki majątkowe						15 484 962,00	12 528 578,00	12 910 045,00
1.[m]	Aktualizacja studium uwarunkowań i kierunków zagospodarowania przestrzennego gminy Radoszyce - Zaspokojenie potrzeb w zakresie ładu przestrzennego i gminnego budownictwa mieszkaniowego	2009	2012		Urząd Gminy	62 367,00	62 220,00	62 220,00
2.[m]	Budowa kanalizacji sanitarnej w miejscowościach: Jakimowice, Grodzisko, Wisy - Zaspokojenie potrzeb mieszkańców w zakresie kanalizacji	2010	2015		Urząd Gminy	6 176 633,00	6 176 633,00	6 041 700,00
3.[m]	Budowa kanalizacji sanitarnej w miejscowościach: Radoszyce, ul. Konecka, Piaskowa, Plenna - Zaspokojenie potrzeb mieszkańców w zakresie kanalizacji	2010	2015		Urząd Gminy	4 000 000,00	4 000 000,00	4 000 000,00
4.[m]	Budowa sieci wodociągowej w miejscowości Wiosna - Krzyżówki - Zaspokojenie zbiorowych potrzeb mieszkańców w zakresie zaopatrzenia w wodę	2012	2013		Urząd Gminy	58 610,00	8 610,00	58 610,00
5.[m]	Budowa sieci wodociągowej w miejscowości Wyrębów - Zaspokojenie potrzeb mieszkańców w zakresie zaopatrzenia w wodę	2012	2013		Urząd Gminy	36 765,00	6 765,00	36 765,00
6.[m]	Budowa ujęcia wodnego w miejscowości Pakuły - Zaspokojenie zbiorowych potrzeb mieszkańców w zakresie zaopatrzenia w wodę	2010	2011		Urząd Gminy	269 845,00	45 375,00	45 375,00
7.[m]	Dobudowa i modernizacja oświetlenia drogowego na terenie Gminy Radoszyce - Zaspokojenie potrzeb mieszkańców	2011	2012		Urząd Gminy	250 000,00	12 600,00	250 000,00

PRZEWODNICZĄCA

Rady Gminy


Agata Binkowska

Strona


1

c) programy, projekty lub zadania pozostałe (inne niż wymienione w lit.a i b) (razem)

Wykaz przedsięwzięć

Łączne nakłady finansowe i limity zobowiązań

L.p.	Nazwa i cel	Okres realizacji		Rozdz.	Jednostka odpowiedzialna lub koordynująca	Łączne nakłady finansowe	Limit zobowiązań	Suma limitów wydatków przyjętych w latach WPF
		od	do					
9.[m]	Opracowanie koncepcji, dokumentacji i budowa elektrowni wiatrowej - Zaspokojenie potrzeb w zakresie zaopatrzenia w energię elektryczną	2010	2013		Urząd Gminy	0,00	0,00	0,00
10.[m]	Przebudowa z nadbudową budynku Przedszkola Samorządowego w Radoszycach - Zaspokojenie potrzeb w zakresie edukacji publicznej	2010	2012			477 149,00	474 099,00	474 099,00
11.[m]	Przebudowa z nadbudową Urzędu Gminy w Radoszycach - Modernizacja gminnych obiektów użyteczności publicznej	2010	2015		Urząd Gminy	1 526 901,00	1 526 901,00	1 525 901,00
12.[m]	Rozbudowa i modernizacja budynku OSP w Jakimowicach - Zaspokojenie potrzeb mieszkańców w zakresie ochrony przeciwpożarowej	2012	2013		Urząd Gminy	215 375,00	15 375,00	215 375,00
13.[m]	Stworzenie warunków dla aktywności społecznej mieszkańców gminy Radoszyce oraz poprawa infrastruktury aktywnego wypoczynku - Zaspokojenie potrzeb mieszkańców w zakresie kultury fizycznej	2006	2012		Urząd Gminy	2 411 317,00	200 000,00	200 000,00


PRZEWODNICZĄCA
 Rady Gminy

 Agata Binkowska

2) umowy, których realizacja w roku budżetowym i w latach następnych jest niezbędna dla zapewnienia ciągłości działania jednostki i których płatności przypadają w okresie dłuższym niż rok

Wykaz przedsięwzięć

Łączne nakłady finansowe i limity zobowiązań

L.p.	Nazwa i cel	Okres realizacji		Rozdz.	Jednostka odpowiedzialna lub koordynująca	Łączne nakłady finansowe	Limit zobowiązań	Suma limitów wydatków przyjętych w latach WPF
		od	do					
	Razem					2 339 722,00	417 052,00	2 339 722,00
	- wydatki bieżące					2 339 722,00	417 052,00	2 339 722,00
1.[b]	Umowy zawarte w celu zapewnienia ciągłości działania Gimnazjum Nr 1 w Radoszycach	2011	2016		Gimnazjum Nr 1 im. Kazimierza Wielkiego	104 768,00	26 121,00	104 768,00
2.[b]	Umowy zawarte w celu zapewnienia ciągłości działania Gminnego Ośrodka Pomocy Społecznej w Radoszycach	2011	2016		Gminny Ośrodek Pomocy Społecznej	137 203,00	21 825,00	137 203,00
3.[b]	Umowy zawarte w celu zapewnienia ciągłości działania Gminnego Zespołu Obsługi Oplaty w Radoszycach	2011	2016		Gminny Zespół Obsługi Oświaty	191 894,00	30 525,00	191 894,00
4.[b]	Umowy zawarte w celu zapewnienia ciągłości działania Samorządowego Przedszkola w Radoszycach	2011	2016		Samorządowe Przedszkole	213 819,00	52 607,00	213 819,00
5.[b]	Umowy zawarte w celu zapewnienia ciągłości działania Szkół Podstawowych na terenie Gminy Radoszyce	2011	2016		Szkoła Podstawowa	576 101,00	108 460,00	576 101,00
6.[b]	Umowy zawarte w celu zapewnienia ciągłości działania Urzędu Gminy w Radoszycach	2011	2016		Urząd Gminy	1 115 937,00	177 514,00	1 115 937,00
	- wydatki majątkowe					0,00	0,00	0,00

PRZEWODNICZĄCA
 Rady Gminy

 Agata Binkowska