







SCHEMAT ROBÓT WYBURZENIOWYCH SKALA 1:50

-  - istniejące ściany
-  - istniejące ściany do wyburzenia
-  - ściany projektowane
-  - wymiary ścian projektowanych
-  - wymiary ścian do wyburzenia

- 1** - demontaż istniejących drzwi i poszerzenie otworu pod drzwi D-1, nadproże N1/2xC260 wg. rys. szczegółowego
- 2** - demontaż istniejących drzwi, wybicie dojścia do recepcji i otworów pod drzwi D-2, nadproże N2/2xC260 + 2xL100, słupy 2xC140 wg. rys. szczegółowego
- 3** - wybicie otworu pod drzwi D-4, nadproże N3/2xC100 wg. rys. szczegółowego

	Zespół Projektowy "AWart" M.Łukasiewicz & W.Łukasiewicz & B.Łukasiewicz	
	Stalowa Wola ul. Wojska Polskiego 4a pok.6 tel/fax (0-15) 842 35 95	Skala 1:50
Nazwa i adres obiektu Projekt architektoniczno-budowlany przebudowy Wojewódzkiego Ośrodka Zdrowia w Antoniewie Gmina Radomyśl n/Sanem	Branża Budowlana	
Investor Gmina Radomyśl n. Sanem 37-455 Radomyśl ul. Rynek Duży 7	Nazwa rysunku: Schemat robót wyburzeniowych	
Funkcja mgr inż. Wiesław ŁUKASIEWICZ	Nr uprawnień 169/TBG/1993	Nr rys. K-02
Asystent Marcin SKRZYPEK		
Asystent mgr inż. Daniel ZIELIŃSKI		
Projektanta		luty 2008