

**UCHWAŁA Nr 208/1366/10**  
**ZARZĄDU POWIATU W PODDĘBICACH**  
z dnia 28 lipca 2010r.

**zmieniająca uchwałę Nr 207/1364/2010 Zarządu Powiatu w Poddębicach z dnia 21 lipca 2010r. w sprawie poręczenia kredytu bankowego zaciągniętego przez Samodzielny Publiczny Zakład Opieki Zdrowotnej w Poddębicach**

Na podstawie art. 32 ust. 2 pkt. 2 i 3 ustawy z dnia 5 czerwca 1998 roku o samorządzie powiatowym (Dz. U. z 2001r. Nr 142 poz. 1592; z 2002r.; Nr 23 poz. 220, Nr 62 poz. 558, Nr 113 poz. 984, Nr 153 poz. 1271, Nr 200 poz. 1688, Nr 214 poz. 1806; z 2003r.; Nr 162 poz. 1568; z 2004r. Nr 102 poz. 1055, Nr 167, poz. 1759; z 2007r. Nr 173, poz. 1218; z 2008r. Nr 180 poz. 1111 Nr 223 poz. 1458; z 2009r. Nr 92 poz. 753; z 2010r. nr 28 poz. 142 i 146) oraz art. 94 ustawy z dnia 27 sierpnia 2009r. o finansach publicznych (Dz. U. z 2009r.; Nr 157 poz. 1240; z 2010r. Nr 28 poz. 146) Zarządu Powiatu w Poddębicach uchwała, co następuje:

§ 1. W uchwale Nr 207/1364/2010 Zarządu Powiatu w Poddębicach z dnia 21 lipca 2010r. w sprawie poręczenia kredytu bankowego zaciągniętego przez Samodzielny Publiczny Zakład Opieki Zdrowotnej w Poddębicach wprowadza się następującą zmianę:

- po § 3 dodaje się § 4 o brzmieniu:

„§ 4 Dokonuje się zmian w budżecie Powiatu Poddębickiego na rok 2010 w załączniku pn: „Prognoza długu Powiatu Poddębickiego na lata 2010 – 2032” zgodnie z załącznikiem nr 1 do niniejszej uchwały.”

§ 2. Wykonanie uchwały powierza się Staroście Poddębickiemu.

§ 3. Uchwała podlega publikacji zgodnie z obowiązującymi przepisami.

§ 4. Uchwała wchodzi w życie z dniem podjęcia.


Stanisław Olas – Przewodniczący Zarządu  
Członkowie Zarządu:




Danuta Pecyna

Ryszard Balcerzak

Wieńczysław Kaźmierczak

Małgorzata Komajda

.....  


.....  
  
.....  
  
.....  
  
.....

Prognoza długu Powiatu Poddebickiego na lata 2010-2032

Lp.	Rok 2009						Rok 2010					
	Kwota planowana do zaciągnięcia zobowiązania	Splata	Stan zadłużenia na koniec roku	Kwota planowana do zaciągnięcia zobowiązania	Splata	Stan zadłużenia na koniec roku	Kwota planowana do zaciągnięcia zobowiązania	Splata	Stan zadłużenia na koniec roku	Kwota planowana do zaciągnięcia zobowiązania	Splata	Stan zadłużenia na koniec roku
A	B	C	D=A+B-C	E	F	G=D+E-F	H	I	J=G+H-I			
1. Dochody JST w tym: dochody własne						54 407 692,72	4 875 678			37 853 969,61		4 924 435
2 Papiery wartościowe												0,00
3 Pożyczki							0					0,00
4 Kredyty						8 780 803	3 523 763,72	1 110 395,00		11 194 171,72		
5 Zobowiązania wymagalne								200 000		200 000,00		0,00
6 Poręczenia wymagalne										1 310 395,00		11 194 171,72
I Razem (2+3+4+5+6)			0			8 980 803	3 523 763,72	1 310 395,00		11 194 171,72		3 250 358
II Odsetki						2 291 426,23	1 421 252,00	462 320		3 250 358		
III Poręczenia niewymagalne						16 791 679,00	1 297 001,33	786 933,46		17 301 746,87		
Udział % w dochodach jst						16,51				29,57		
(*) % (I)/dochodów art. 170-60%												
(**) % (I+II+III)/dochodów art. 169-15%						0,00		6,76				

Lp.	Rok 2011						Rok 2012						Rok 2013					
	Kwota planowana do zaciągnięcia zobowiązania	Splata	Stan zadłużenia na koniec roku	Kwota planowana do zaciągnięcia zobowiązania	Splata	Stan zadłużenia na koniec roku	Kwota planowana do zaciągnięcia zobowiązania	Splata	Stan zadłużenia na koniec roku	Kwota planowana do zaciągnięcia zobowiązania	Splata	Stan zadłużenia na koniec roku	Kwota planowana do zaciągnięcia zobowiązania	Splata	Stan zadłużenia na koniec roku	Kwota planowana do zaciągnięcia zobowiązania	Splata	Stan zadłużenia na koniec roku
A	B	C	D=A+B-C	E	F	G=D+E-F	H	I	J=G+H-I									
1. Dochody JST w tym: dochody własne						28 490 595	4 973 679			29 013 151	5 023 416					29 546 159	5 073 650	
2 Papiery wartościowe																		
3 Pożyczki																		
4 Kredyty						9 731 400,72	1 462 771,00	8 268 629,72		1 462 771,00	1 462 771,00	6 805 858,72						
5 Zobowiązania wymagalne																		
6 Poręczenia wymagalne																		
I Razem (2+3+4+5+6)			0,00			9 731 400,72	1 462 771,00	8 268 629,72		1 462 771,00	1 462 771,00	6 805 858,72						
II Odsetki						2 555 565,63	597 401,74	1 958 163,89		597 401,74	499 915,17	1 458 248,72						
III Poręczenia niewymagalne						16 303 451,89	1 148 103,41	15 155 348,48		1 148 103,41	1 323 327,03	13 832 021,45						
Udział % w dochodach jst						34,16		28,50				23,03						
(*) % (I)/dochodów art. 170-60%																		
(**) % (I+II+III)/dochodów art. 169-15%						11,08		11,06										

Lp.	Rok 2013				Rok 2014				Rok 2015				Rok 2016			
	Dochody JST w tym: dochody własne		Stan zadłużenia na koniec roku	Kwota planowana do zaciągnięcia zobowiązania	Splata	Stan zadłużenia na koniec roku	Kwota planowana do zaciągnięcia zobowiązania	Splata	Stan zadłużenia na koniec roku	Kwota planowana do zaciągnięcia zobowiązania	Splata	Stan zadłużenia na koniec roku	Kwota planowana do zaciągnięcia zobowiązania	Splata	Stan zadłużenia na koniec roku	
A	29 546 159 5 073 650		A	B	C	D=A+B-C	E	F	G=D+E-F	H	I	J=G+H-I	30 822 808 5 227 387			
2	Papier wartościowe		0	0		0										
3	Pożyczki		0	0		0										
4	Kredyty		6 805 858,72	1 075 579,00	1 075 579,00	5 730 279,72	1 075 579,00	1 075 579,00	4 654 700,72	1 075 579,00	1 075 579,00	3 579 121,72				
5	Zobowiązania wymagalne		0	0		0										
6	Poręczenia wymagalne		0	0		0										
I	Razem (2+3+4+5+6)		6 805 858,72	1 075 579,00	1 075 579,00	5 730 279,72	1 075 579,00	1 075 579,00	4 654 700,72	1 075 579,00	1 075 579,00	3 579 121,72				
II	Odsetki		1 458 249	415 086,80	415 086,80	1 043 161,92	345 269,38	345 269,38	697 892,54	275 447,48	275 447,48	422 445,06				
III	Poręczenia niewymagalne		13 832 021,45	-	1 275 055,77	12 556 965,68	-	1 229 433,49	11 327 532,19	1 185 763,13	1 185 763,13	10 141 769,06				
<b>Udział % w dochodach jst</b>																
(*)	% (I)/dochodów art. 170-60%		23,03			19,29			15,38			11,61				
(**)	% (I+II+III)/dochodów art. 169-15%				9,31			8,76			8,23					

Lp.	Rok 2016				Rok 2017				Rok 2018				Rok 2019			
	Dochody JST w tym: dochody własne		Stan zadłużenia na koniec roku	Kwota planowana do zaciągnięcia zobowiązania	Splata	Stan zadłużenia na koniec roku	Kwota planowana do zaciągnięcia zobowiązania	Splata	Stan zadłużenia na koniec roku	Kwota planowana do zaciągnięcia zobowiązania	Splata	Stan zadłużenia na koniec roku	Kwota planowana do zaciągnięcia zobowiązania	Splata	Stan zadłużenia na koniec roku	
A	30 822 808 5 227 387		A	B	C	D=A+B-C	E	F	G=D+E-F	H	I	J=G+H-I	32 588 494 5 385 782			
2	Papier wartościowe															
3	Pożyczki															
4	Kredyty		3 579 121,72	1 075 579,00	1 075 579,00	2 503 542,72	1 075 579,00	1 075 579,00	1 427 963,72	1 075 584,00	1 075 584,00	352 379,72				
5	Zobowiązania wymagalne															
6	Poręczenia wymagalne															
I	Razem (2+3+4+5+6)		3 579 121,72	1 075 579,00	1 075 579,00	2 503 542,72	1 075 579,00	1 075 579,00	1 427 963,72	1 075 584,00	1 075 584,00	352 379,72				
II	Odsetki		422 445,06	205 567,91	205 567,91	216 877,15	135 741,00	135 741,00	81 136,15	65 866,45	65 866,45	15 269,70				
III	Poręczenia niewymagalne		10 141 769,06	-	1 138 663,99	9 003 105,07	-	1 092 910,75	7 910 194,32	1 047 954,50	1 047 954,50	6 862 239,82				
<b>Udział % w dochodach jst</b>																
(*)	% (I)/dochodów art. 170-60%		11,61			7,97			4,46			1,08				
(**)	% (I+II+III)/dochodów art. 169-15%				7,71			7,20			6,72					

Lp.	2019		Rok 2020		F 2021		Rok 2022		
	32 588 494 5 385 782	32 477 547,72 5 439 640	Kwota planowana do zaciągnięcia zobowiązania	Splata	Stan zadłużenia na koniec roku	Kwota planowana do zaciągnięcia zobowiązania	Splata	Stan zadłużenia na koniec roku	
A	A	B	C	D=A+B-C	E	F	G=D+E-F	H	J=G+H-I
2 Papiery wartościowe	0	0							
3 Pożyczki	0	0							
4 Kredyty	352 379,72	352 379,72	352 379,72	0,00	0,00			0,00	0,00
5 Zobowiązania wymagalne	0	0							
6 Poręczenia wymagalne	0	0							
I Razem (2+3+4+5+6)	352 379,72	352 379,72	352 379,72	0,00	0,00	0,00	0,00	0,00	0,00
II Odsetki	15 269,70	15 269,70	15 269,70	0,00	0,00			0,00	0,00
III Poręczenia niewymagalne	6 862 239,82	6 862 239,82	955 089,82	5 907 150,00	-	683 608,00	5 223 542,00	-	624 911
4 598 631									4 598 631
<b>Udział % w dochodach jst</b>									
(*) % (I)/dochodów art. 170-60%	1,08	0,00		0,00			0,00		0,00
(**) % (I+II+III)/dochodów art. 169-15%		4,07				2,08		1,87	

Lp.	2022		Rok 2023		Rok 2024		Rok 2025		
	33 486 665 5 548 977	34 136 398 5 604 466	Kwota planowana do zaciągnięcia zobowiązania	Splata	Stan zadłużenia na koniec roku	Kwota planowana do zaciągnięcia zobowiązania	Splata	Stan zadłużenia na koniec roku	
A	A	B	C	D=A+B-C	E	F	G=D+E-F	H	J=G+H-I
2 Papiery wartościowe	0	0							
3 Pożyczki	0	0							
4 Kredyty	0,00	0,00	0,00	0,00	0,00			0,00	0,00
5 Zobowiązania wymagalne	0	0							
6 Poręczenia wymagalne	0	0							
I Razem (2+3+4+5+6)	0,00	0,00	0,00	0,00	0,00	0,00	0,00	0,00	0,00
II Odsetki	0	0	0	0	0			0	0
III Poręczenia niewymagalne	4 598 631	4 598 631	600 774	3 997 857	-	577 576	3 420 281	-	552 252
2 868 029									2 868 029
<b>Udział % w dochodach jst</b>									
(*) % (I)/dochodów art. 170-60%	0,00	0,00		0,00			0,00		0,00
(**) % (I+II+III)/dochodów art. 169-15%		1,76				1,66		1,56	

Lp.	2025			Rok 2026			F - 2027			Rok 2028		
	Dochoły JST w tym: dochoły własne	35 475 109 5 717 116	36 164 611 5 774 287	Kwota planowana do zaciągnięcia zobowiązania	Splata	Stan zadłużenia na koniec roku	Kwota planowana do zaciągnięcia zobowiązania	Splata	Stan zadłużenia na koniec roku	Kwota planowana do zaciągnięcia zobowiązania	Splata	Stan zadłużenia na koniec roku
A	A	B	C	D=A+B-C	E	F	G=D+E-F	H	J=G+H-I			
2	Papiery wartościowe	0										
3	Pozyczki	0										
4	Kredyty	0,00	0,00					0,00				0,00
5	Zobowiązania wymagalne	0										
6	Poręczenia wymagalne	0										
I	Razem (2+3+4+5+6)	0,00	0,00	0,00	0,00	0,00	0,00	0,00	0,00	0,00	0,00	0,00
II	Odsutki	0	0									0
III	Poręczenia niewymagalne	2 868 029	528 171	2 339 858		504 197		1 835 661		480 324		1 355 337
<b>Udział % w dochodach jst</b>												
(*)	% (I)/dochołów art. 170-60%	0,00	0,00	0,00				0,00				0,00
(**)	% ((I+II)/dochołów art. 169-15%		1,46			1,37				1,28		

Lp.	2028			Rok 2029			Rok 2030			Rok 2031		
	Dochoły JST w tym: dochoły własne	37 585 261 5 890 350	38 316 967 5 949 254	Kwota planowana do zaciągnięcia zobowiązania	Splata	Stan zadłużenia na koniec roku	Kwota planowana do zaciągnięcia zobowiązania	Splata	Stan zadłużenia na koniec roku	Kwota planowana do zaciągnięcia zobowiązania	Splata	Stan zadłużenia na koniec roku
A	A	B	C	D=A+B-C	E	F	G=D+E-F	H	J=G+H-I			
2	Papiery wartościowe	0										
3	Pozyczki	0										
4	Kredyty	0,00	0,00					0,00				0,00
5	Zobowiązania wymagalne	0										
6	Poręczenia wymagalne	0										
I	Razem (2+3+4+5+6)	0,00	0,00	0,00	0,00	0,00	0,00	0,00	0,00	0,00	0,00	0,00
II	Odsutki	0	0									0
III	Poręczenia niewymagalne	1 355 337	455 922	899 415		431 816		467 599		313 568		154 031
<b>Udział % w dochodach jst</b>												
(*)	% (I)/dochołów art. 170-60%	0,00	0,00	0,00				0,00				0,00
(**)	% ((I+II)/dochołów art. 169-15%		1,19			1,11				0,79		

		Rok 2032			
Lp.		2031	Rok 2032		
1.	Dochody JST w tym: dochody własne	39 824 572 6 068 834	40 601 063 6 129 522		
		Stan zadłużenia na koniec roku	Kwota planowana do zaciągnięcia zobowiązania	Splata	Stan zadłużenia na koniec roku
A		A	B	C	D=A+B-C
2	Papiery wartościowe				
3	Pozyczki				
4	Kredyty				
5	Zobowiązania wymagalne				
6	Poręczenia wymagalne				
I	Razem (2+3+4+5+6)				
II	Odsetki				
III	Poręczenia niewymagalne	154 031	-	154 031	0,00
<b>Udział % w dochodach jst</b>					
(*)	% (I)/dochodów art. 170-60%				
(**)	% (I+II+III)/dochodów art. 169-15%			0,38	

Prognoza kwoty długu na lata 2010 - 2032

L.p.		2007	2008	2009	2010	2011	2012
1.	Dochody bieżące	22 323 868,00	24 839 036,30	26 453 353,58	28 821 296,64	27 240 595,00	27 713 151,00
2	Dochody majątkowe, w tym	7 541 258,00	20 767 280,93	27 954 339,14	9 032 672,97	1 250 000,00	1 300 000,00
2.1	ze sprzedaży majątku					1 250 000,00	1 300 000,00
I.	Ogółem Dochody (1+ 2)	29 865 126,00	45 606 317,23	54 407 692,72	37 853 969,61	28 490 595,00	29 013 151,00
3	Kredyty, pożyczki, emisja obligacji		1 935 975,00	7 232 035,00	3 523 763,72		
3.1	W tym: refundowane z UE						
4	Wolne środki	164 750,00	716 779,00	517 886,56	335 426,08		
5	Nadwyżka z lat ubiegłych						
6	Inne (np. prywatyzacja)						
II.	Ogółem Przychody (3+4+5+6)	164 750,00	2 652 754,00	7 749 921,56	3 859 189,80	0,00	0,00
7	Wydatki bieżące, w tym:	22 031 995,00	24 199 205,37	26 342 016,34	28 489 872,99	27 027 824,00	27 550 380,00
7.1	Obsługa długu j.s.t., w tym:						
	- odsetki od kredytów i pożyczek		27 602,11	192 826,27	462 320,00	694 792,60	597 401,74
	i odsetki i dyskonto od pap. wart.						
7.1.2	Wypłaty z tytułu poręczeń i gwarancji	X	X				
7.1.3	w tym: UE						
8	Wydatki majątkowe	4 780 063,00	23 562 069,75	35 042 068,35	12 112 891,42		
III.	Ogółem Wydatki (7+8)	26 812 058,00	47 761 275,12	61 384 084,69	40 602 764,41	27 027 824,00	27 550 380,00
9	Splata kredytów, pożyczek, wykup obligacji	3 217 818,00	497 796,11	773 529,59	1 110 395,00	1 462 771,00	1 462 771,00
9.1	W tym: ze środków UE				0,00		
IV.	Ogółem Rozchody (9)	3 217 818,00	497 796,11	773 529,59	1 110 395,00	1 462 771,00	1 462 771,00
V.	Suma Bilansująca (I.+II.=III.+IV)	PRAWDA	PRAWDA	PRAWDA	PRAWDA	PRAWDA	PRAWDA
VI.	Dochody bieżące-Wydatki bieżące (1-7)	291 873,00	639 830,93	111 337,24	331 423,65	212 771,00	162 771,00
VII.	Zobowiązania niewymagalne z tytułu zgodnie poręczeń i gwarancji (zgodnie z umowami)	0,00	0,00	0,00	786 933,46	998 294,98	1 148 103,41
10	W tym: na zadania finansowane. ze środków UE						
VIII.	Zobowiązania Związków J.s.t.	0,00	0,00	0,00	0,00	0,00	0,00
11	W tym: przyp. do spłaty w danym roku kredyty, pożyczki, wykup obligacji						
IX.	Dług j.s.t na początek roku	3 886 109,25 zł	952 476,17	2 390 655,06	8 780 803,00	11 194 171,72	9 731 400,72
12	W tym: podl. refundacji z UE						
13	Zobowiązania wymagalne na koniec roku						
X.	Dług j.s.t. na koniec roku (IX +3-9+13)	668 291,25	2 390 655,06	8 849 160,47	11 194 171,72	9 731 400,72	8 268 629,72
14	w tym: podl. refundacji z UE						
XI.	Wskaźnik w % liczony wg art.170 u.f.p (1)* po uwzględnieniu wyłączeń – max.60% IX+3-9+13-14/I.	2,24	5,24	16,26	29,57	34,16	28,50
XII.	Wyłączenia z art.169 ust.3 u.f.p (1)* (9+1+10)	0,00	0,00	0,00	0,00	0,00	0,00
XIII.	Wskaźnik w % liczony wg art.169 u.f.p (1)* po uwzględnieniu wyłączeń – max.15% (9+VII.+7.1-XII.)/I.	10,77	1,15	1,78	6,23	11,08	11,06
XIV.	Wskaźnik w % liczony wg art.243 u.f.p -(R+O)/D, po uwzględnieniu wyłączeń z art. 243 ust.3 u.f.p (2)* (9+VII+VIII+ 7.1- (9.1+10))/I.	10,77	1,15	1,78	6,23	11,08	11,06
XV.	Wskaźnik w % Liczony wg art.243 u.f.p (2)* Średnia arytmetyczna z trzech lat – wg wzoru z art.243 u.f.p				0,86	0,83	2,07
XVI.	XIV ≤ XV	X	X	X	X	X	X
		0,98	1,40	0,20	0,88	5,13	5,04

(1)\* UE art.169 , art.170 ustawy z 30 czerwca 2005 r. o finansach publicznych (obowiązuje w latach 2008-2013)

(2)\* UE art.243 ustawy z dnia 27 sierpnia 2009 r. o finansach publicznych obowiązuje od roku 2014

(wypełnić informacyjnie w latach 2011-2013)

2013	2014	2015	2016	2017	2018	2019	2020
28 296 159,00	28 632 635,00	29 207 176,00	29 822 808,00	30 349 752,00	30 940 099,00	31 538 494,00	31 177 547,72
1 250 000,00	1 070 000,00	1 050 000,00	1 000 000,00	1 050 000,00	1 048 137,00	1 050 000,00	1 300 000,00
1 250 000,00	1 070 000,00	1 050 000,00	1 000 000,00	1 050 000,00	1 048 137,00	1 050 000,00	1 300 000,00
29 546 159,00	29 702 635,00	30 257 176,00	30 822 808,00	31 399 752,00	31 988 236,00	32 588 494,00	32 477 547,72
0,00	0,00	0,00	0,00	0,00	0,00	0,00	0,00
28 083 388,00	28 627 056,00	29 181 597,00	29 747 229,00	30 324 173,00	30 912 657,00	31 512 910,00	32 125 168,00
499 916,17	415 086,80	345 269,38	275 447,48	205 567,91	135 741,00	65 866,45	15 289,70
28 083 388,00	28 627 056,00	29 181 597,00	29 747 229,00	30 324 173,00	30 912 657,00	31 512 910,00	32 125 168,00
1 462 771,00	1 075 579,00	1 075 579,00	1 075 579,00	1 075 579,00	1 075 579,00	1 075 584,00	352 379,72
1 462 771,00	1 075 579,00	1 075 579,00	1 075 579,00	1 075 579,00	1 075 579,00	1 075 584,00	352 379,72
PRAWDA	PRAWDA	PRAWDA	PRAWDA	PRAWDA	PRAWDA	PRAWDA	PRAWDA
212 771,00	5 579,00	25 579,00	75 579,00	25 579,00	27 442,00	25 584,00	-947 620,28
1 323 327,03	1 275 055,77	1 229 433,49	1 185 763,13	1 138 663,99	1 092 910,75	1 047 954,50	955 089,82
0,00	0,00	0,00	0,00	0,00	0,00	0,00	0,00
8 268 629,72	6 805 858,72	5 730 279,72	4 654 700,72	3 579 121,72	2 503 542,72	1 427 963,72	352 379,72
6 805 858,72	6 730 279,72	4 654 700,72	3 579 121,72	2 503 542,72	1 427 963,72	352 379,72	0,00
23,03	19,29	15,38	11,61	7,97	4,46	1,08	0,00
0,00	0,00	0,00	0,00	0,00	0,00	0,00	0,00
11,12	9,31	8,76	8,23	7,71	7,20	6,72	4,07
X							
11,12	9,31	8,76	8,23	7,71	7,20	6,72	4,07
3,68	5,04	4,54	4,04	3,56	3,49	3,43	3,36
X							
4,95	3,62	3,55	3,49	3,43	3,36	3,30	1,08





2029	2030	2031	2032
37 066 967,00	37 815 169,00	38 574 572,00	39 301 063,00
1 250 000,00	1 248 137,00	1 250 000,00	1 300 000,00
1 250 000,00	1 248 137,00	1 250 000,00	1 300 000,00
38 316 967,00	39 063 306,00	39 824 572,00	40 601 063,00
0,00	0,00	0,00	0,00
38 316 967,00	39 063 306,00	39 824 572,00	40 601 063,00
0,00	0,00	0,00	0,00
38 316 967,00	39 063 306,00	39 824 572,00	40 601 063,00
0,00	0,00	0,00	0,00
PRAWDA	PRAWDA	PRAWDA	PRAWDA
-1 250 000,00	-1 248 137,00	-1 250 000,00	-1 300 000,00
455 922,00	431 816,00	313 568,00	154 031,00
0,00	0,00	0,00	0,00
0,00	0,00	0,00	0,00
0,00	0,00	0,00	0,00
0,00	0,00	0,00	0,00
1,19	1,11	0,79	0,38
1,19	1,11	0,79	0,38
0,00	0,00	0,00	0,00
0,00	0,00	0,00	0,00
0,00	0,00	0,00	0,00