

UCHWAŁA Nr 182 /1102/10

ZARZĄDU POWIATU W PODDĘBICACH
z dnia 4 lutego 2010 roku

w sprawie wyrażenia zgody na zawarcie aneksu Nr 2 do umowy użyczenia Nr 1/WI/07 z dnia 21 lutego 2007 r. części nieruchomości zabudowanej obiektami szpitala na rzecz Samodzielnego Publicznego Zakładu Opieki Zdrowotnej w Poddębicach.

Na podstawie art. 32 ust. 2 pkt. 3 ustawy z dnia 5 czerwca 1998 roku o samorządzie powiatowym (Dz. U. z 2001 r., Nr 142 poz.1592, z 2002 r. Nr 23, poz. 220, Nr 62, poz. 558, Nr 113, poz. 984, Nr 153, poz. 1271, Nr 200 poz. 1688, Nr 214, poz. 1806, z 2003 r., Nr 162, poz. 1568 z 2004 r., Nr 102, poz.1055, Nr 167, poz.1759, z 2007 r. Nr 173, poz.1218, z 2008 r., Nr 180 poz.1111, Nr 223 poz. 1458, z 2009 r. Nr 92, poz. 753), Zarząd Powiatu w Poddębicach uchwala, co następuje:


§ 1. 1. Wyraża się zgodę na zawarcie aneksu Nr 2 do umowy użyczenia Nr 1/WI/07 z dnia 21 lutego 2007 r. części nieruchomości zabudowanej obiektami szpitala na rzecz Samodzielnego Publicznego Zakładu Opieki Zdrowotnej w Poddębicach.

2. Projekt aneksu do umowy użyczenia stanowi załącznik do niniejszej uchwały.

§ 2. Uchwała podlega ogłoszeniu na tablicy ogłoszeń Starostwa Powiatowego w Poddębicach.


§ 3. Uchwała wchodzi w życie z dniem podjęcia.

Stanisław Olas – Przewodniczący Zarządu


.....

Członkowie:


Danuta Pecyna

.....

Ryszard Balcerzak

.....

Więnczysław Kaźmierczak

.....

Małgorzata Komajda

.....

(projekt)

ANEKS NR 2
do umowy użyczenia Nr 1/WI/07 z dnia 21 lutego 2007 roku

zawarty w dniu 2010 roku w Poddębicach, pomiędzy Powiatem Poddębickim, w imieniu którego działa Zarząd Powiatu, reprezentowany przez :

- 1/ Pana Stanisława Olasa - Starostę Poddębickiego
- 2/ Panią Danutę Pecynę – Wicestarostę

zwanym dalej „Użyczającym”
a Samodzielnym Publicznym Zakładem Opieki Zdrowotnej w Poddębicach, reprezentowanym przez :

- 1/ Pana Piotra Mrocza – Dyrektora Zakładu
- 2/ Panią Krystynę Ożadowicz – Główną Księgową

zwanym dalej „Biorącym do użytkowania”

§ 1

Strony zgodnie oświadczają, że w łączącej je umowie Nr 1/WI/07 z dnia 21 lutego 2007 roku, użyczenia obiektów szpitalnych : budynku C i Ł-3, D, E, E-1, K – wprowadzają następującą zmiany:

§ 2 umowy otrzymuje brzmienie:

1. Użyczający oddaje w użyczenie Biorącemu do użytkowania w/w nieruchomości wraz ze znajdującymi się w budynkach, o których mowa w § 1 pomieszczeniami o ogólnej powierzchni użytkowej 4.225,55 m² (budynek C i Ł-3 – 819,81 m², D – 1.346,55 m², E – 226, 65 m², E-1 – 413,65 m², budynek K i J – 1418,89 m²), dla potrzeb Samodzielnego Publicznego Zakładu Opieki Zdrowotnej w Poddębicach.
2. Przedmiotem użyczenia jest ponadto cała infrastruktura techniczna związana z funkcjonowaniem obiektów, a także przedmioty ruchome znajdujące się na wyposażeniu pomieszczeń kuchni pralni w budynku K i J.
3. Szczegółowy opis przedmiotu użyczenia zawiera protokół zdawczo-odbiorczy stanowiący załącznik do niniejszego aneksu”.

§ 2

Pozostałe postanowienia umowy pozostają bez zmian.

§ 3


Aneks sporządzono w czterech jednobrzmiących egzemplarzach, po dwa dla każdej ze stron.

UŻYCZAJĄCY:

BIORĄCY DO UŻYWANIA:

Bea Wrocyńska
RADA POWIATOWA

Marszałek Powiatowy
Marszałek Powiatowy
Marszałek Powiatowy



Protokół zdawczo-odbiorczy

W dniu 2010 roku Powiat Poddębicki, w imieniu którego działa Zarząd Powiatu, reprezentowany przez:

- 1/ Pana Stanisława Ołasa – Starostę Poddębickiego
- 2/ Pana Ryszarda Balcerzaka – Członka Zarządu

przekazuje do bezpłatnego używania Samodzielnemu Publicznemu Zakładowi Opieki Zdrowotnej w Poddębicach, reprezentowanemu przez:

- 1/ Pana Piotra Mrocza – Dyrektora Zakładu
 - 2/ Panią Krystynę Ożadowicz – Główną Księgową
- następujące pomieszczenia:

1/ Budynek C, Ł-3

	Piwnice	
1. Kotłownia – 6 pomieszczeń		<u>pow. użytkowa – 191,40 m²</u>
	Parter	
1. Sterylizacja – 6 pomieszczeń		pow. użytkowa – 54,28 m ²
2. Klatka schodowa		pow. użytkowa – 5,50 m ²
3. Sień		pow. użytkowa – 12,60 m ²
4. Poczekalnia/komunikacja		pow. użytkowa – 17,85 m ²
5. Punkt pobrań/wydawanie wyników		pow. użytkowa – 9,60 m ²
6. Punkt przyjęć materiałów ze szpitala		pow. użytkowa – 5,60 m ²
7. Zmywalnia		pow. użytkowa – 8,00 m ²
8. Pomieszczenie porządkowe		pow. użytkowa – 1,20 m ²
9. Natrysk		pow. użytkowa – 2,75 m ²
10. WC – personel		pow. użytkowa – 1,95 m ²
11. Przedśionek WC		pow. użytkowa – 3,35 m ²
12. Szatnia personelu laboratorium		pow. użytkowa – 11,50 m ²
13. Magazyn – 2 pomieszczenia		pow. użytkowa – 14,65 m ²
14. Komunikacja – 2 pomieszczenia		pow. użytkowa – 52,90 m ²
15. Magazyn podręczny		pow. użytkowa – 5,40 m ²
16. Pracownia hematologii		pow. użytkowa – 20,50 m ²
17. Pracownia biochemii		pow. użytkowa – 16,30 m ²
18. Pracownia analityki ogólnej		pow. użytkowa – 22,70 m ²
19. Pracownia serologii – 2 pomieszczenia		pow. użytkowa – 19,60 m ²
20. Pokój socjalny		pow. użytkowa – 10,05 m ²
21. Pokój kierownika		pow. użytkowa – 18,00 m ²
22. Pracownia bakteriologii		pow. użytkowa – 11,45 m ²
23. Pomieszczenia sterylizacji/zmywania		pow. użytkowa – 8,50 m ²
24. Pomieszczenia pożywkarni		pow. użytkowa – 6,45 m ²
25. Śluza laboratorium mikrobiologicznego		<u>pow. użytkowa – 4,25 m²</u>
		<u>344,93 m²</u>
	Piętro	
1. Pracownia RTG		pow. użytkowa – 45,52 m ²
2. Kabina pacjenta		pow. użytkowa – 2,32 m ²
3. Nastawnia		pow. użytkowa – 4,08 m ²
4. WC pacjenta		pow. użytkowa – 1,60 m ²
5. Przedśionek		pow. użytkowa – 1,47 m ²
6. Ciemnia/część ciemna		pow. użytkowa – 13,89 m ²
7. Ciemnia/część jasna		pow. użytkowa – 5,64 m ²
8. Poczekalnia pacjenta		pow. użytkowa – 8,76 m ²
9. Komunikacja/poczekalnia		pow. użytkowa – 28,10 m ²

10. Rejestracja
11. Pokój socjalny
12. WC pacjentów
13. Natrysk – personel
14. Przedśionek WC – personel
15. WC personel
16. Pokój lekarza
17. Pomieszczenie opisowni zdjęć
18. Komunikacja
19. Gabinet USG – 2 pomieszczenia
20. Magazyn podręczny
21. Pomieszczenie porządkowe

pow. użytkowa – 11,55 m²
 pow. użytkowa – 11,60 m²
 pow. użytkowa – 9,10 m²
 pow. użytkowa – 2,05 m²
 pow. użytkowa – 3,85 m²
 pow. użytkowa – 1,35 m²
 pow. użytkowa – 15,05 m²
 pow. użytkowa – 8,40 m²
 pow. użytkowa – 68,85 m²
 pow. użytkowa – 31,70 m²
 pow. użytkowa – 4,10 m²
pow. użytkowa – 1,90 m²
283,48 m²

Ogółem powierzchnia użytkowa budynku C, Ł-3 – 819,81 m²

2/ Budynek D

Piwnice

1. Przedśionek pom. sauny
2. Pom. sauny
3. Pom. wypoczynkowe
4. Pom. techniczne
5. Komunikacja – 3 kpl.
6. Komora
7. Sala ćwiczeń
8. Pom. trenera
9. Pom. sanitarne trenera
10. Szatnia – 2 pomieszczenia
11. Pom. sanitarne – 2 pomieszczenia
12. Pom. porządkowe – 2 pomieszczenia
13. Pom. techniczne – el.
14. Pom. magazynowe sprzętu
15. Przedśionek – 4 pomieszczenia
16. Szatnia pracowników – 2 pomieszczenia
17. WC – 2 pomieszczenia
18. Natryski – 2 pomieszczenia
19. Pom. techniczne – laser (istniejące)
20. Pom. magazynowo – gospodarcze – 2 pomieszczenia
21. Pom. gospodarcze
22. Pom. zaplecza sali ćwiczeń

pow. użytkowa – 4,00 m²
 pow. użytkowa – 5,20 m²
 pow. użytkowa – 27,10 m²
 pow. użytkowa – 4,80 m²
 pow. użytkowa – 79,95 m²
 pow. użytkowa – 40,00 m²
 pow. użytkowa – 69,50 m²
 pow. użytkowa – 6,60 m²
 pow. użytkowa – 3,50 m²
 pow. użytkowa – 23,30 m²
 pow. użytkowa – 4,10 m²
 pow. użytkowa – 5,45 m²
 Pow. użytkowa – 21,10 m²
 pow. użytkowa – 12,70 m²
 pow. użytkowa – 15,05 m²
 pow. użytkowa – 31,95 m²
 pow. użytkowa – 3,00 m²
 pow. użytkowa – 8,00 m²
 pow. użytkowa – 25,20 m²
 pow. użytkowa – 19,15 m²
 pow. użytkowa – 6,30 m²
pow. użytkowa – 22,75 m²
448,70 m²

Parter

1. Wiatrołap
2. Hol główny wejściowy
3. Gabinet lekarski – 4 pomieszczenia
4. Komunikacja – 2 kpl.
5. Szatnia ogólna
6. Klatka schodowa
7. WC – pracownicy
8. WC – niepełnosprawni
9. Pok. socjalny
10. Gabinet fizykoterapii
11. Gabinet hydroterapii
12. Gabinet rehabilitacyjny
13. Laser – pom. istn. – 2 pomieszczenia
14. Gabinet masażu
15. Rejestracja ogólna

pow. użytkowa – 4,30 m²
 pow. użytkowa – 35,60 m²
 pow. użytkowa – 61,15 m²
 pow. użytkowa – 130,90 m²
 pow. użytkowa – 19,85 m²
 pow. użytkowa – 12,00 m²
 pow. użytkowa – 5,75 m²
 pow. użytkowa – 4,50 m²
 pow. użytkowa – 14,05 m²
 pow. użytkowa – 38,65 m²
 pow. użytkowa – 28,25 m²
 pow. użytkowa – 29,65 m²
 pow. użytkowa – 25,20 m²
 pow. użytkowa – 36,70 m²
pow. użytkowa – 17,30 m²
463,85 m²

Piętro

1. Komunikacja/poczekalnia – 2 pomieszczenia
2. Gab. lekarski – stomatologia

pow. użytkowa – 133,70 m²
 pow. użytkowa – 31,70 m²

3. Gab. lekarski – 9 pomieszczeń
4. WC damski
5. WC męski
6. Pom. porządkowe
7. WC – personel
8. Zaplecze gab. lek.
9. Poczekalnia
10. Pok. pielęgniarki – 2 pomieszczenia
11. Kabina sanit.
12. Sala terapii grupowej
13. WC

pow. użytkowa – 169,80 m²
 pow. użytkowa – 5,80 m²
 pow. użytkowa – 9,20 m²
 pow. użytkowa – 3,00 m²
 pow. użytkowa – 5,45 m²
 Pow. użytkowa – 9,70 m²
 pow. użytkowa – 11,80 m²
 pow. użytkowa – 25,50 m²
 pow. użytkowa – 3,35 m²
 pow. użytkowa – 21,20 m²
pow. użytkowa – 3,80 m²
434,00 m²

Ogółem powierzchnia użytkowa budynku D – 1.346,55 m²

3/ Budynek E

1. Magazyn – 5 pomieszczeń
2. Pom. porządkowe
3. Komunikacja

Piwnice

pow. użytkowa – 99,00 m²
 pow. użytkowa – 3,00 m²
pow. użytkowa – 9,40 m²
111,40 m²

1. Komunikacja
2. WC – niepełnosprawni istniejące
3. WC istniejące
4. Przedsiónek sali ćwiczeń
5. Ćwiczeń

Parter

pow. użytkowa – 18,85 m²
 pow. użytkowa – 4,00 m²
 pow. użytkowa – 3,20 m²
 pow. użytkowa – 11,10 m²
pow. użytkowa – 78,10 m²
115,25 m²

Ogółem powierzchnia użytkowa budynku E – 226,65 m²

4/ Budynek E-1

1. Klatka schodowa
2. Komunikacja – 2 kpl.
3. Pom. magazynowe – arch.-4 pomieszczenia
4. Pom. gospodarcze – 3 pomieszczenia

Piwnice

pow. użytkowa – 12,25 m²
 pow. użytkowa – 28,20 m²
 pow. użytkowa – 90,20 m²
pow. użytkowa – 59,00 m²
189,65 m²

1. Przedsiónek
2. Komunikacja/poczekalnia – 2 kpl.
3. Rejestracja
4. Gab. zabiegowy
5. Pom. socjalne
6. Gab. lekarski – 3 pomieszczenia
7. WC – niepełnosprawni/damski
8. WC – męski
9. Pom. porządkowe
10. Klatka schodowa
11. WC – Personel

Parter

pow. użytkowa – 7,30 m²
 pow. użytkowa – 53,40 m²
 pow. użytkowa – 9,85 m²
 pow. użytkowa – 33,85 m²
 pow. użytkowa – 17,35 m²
 pow. użytkowa – 61,00 m²
 pow. użytkowa – 5,80 m²
 pow. użytkowa – 7,40 m²
 pow. użytkowa – 2,60 m²
 pow. użytkowa – 20,10 m²
pow. użytkowa – 5,35 m²
224,00 m²

Ogółem powierzchnia użytkowa budynku E-1 – 413,65 m²

5/ Budynek K

Pomieszczenia pralni

Piwnice

1. Przedsiónek
2. Szatnia pralni
3. Umywalnia
4. WC

pow. użytkowa – 2,6 m²
 pow. użytkowa – 10,0 m²
 pow. użytkowa – 3,7 m²
 pow. użytkowa – 1,3 m²

5. Jadalnia	pow. użytkowa – 9,3 m ²
6. Suszarnia fartuchów	pow. użytkowa – 3,1 m ²
7. Pom. porządkowe	pow. użytkowa – 3,7 m ²
8. Korytarz czysty	pow. użytkowa – 44,6 m ²
9. Szatnia czysta	pow. użytkowa – 3,3 m ²
10. Śluza	pow. użytkowa – 6,1 m ²
11. WC	pow. użytkowa – 1,3 m ²
12. Szatnia cz. Brudna	pow. użytkowa – 3,2 m ²
13. Pralnia strona brudna	pow. użytkowa – 38,2 m ²
14. WC strona brudna	pow. użytkowa – 2,8 m ²
15. Stacja dozowania	pow. użytkowa – 4,3 m ²
16. Magazyn środków pralniczych	pow. użytkowa – 4,3 m ²
17. Magazyn bielizny brudnej	pow. użytkowa – 37,5 m ²
18. Kantor	pow. użytkowa – 7,1 m ²
19. Korytarz brudny	pow. użytkowa – 6,94 m ²
20. Pralnia strona czysta	pow. użytkowa – 73,1 m ²
21. WC strona czysta	pow. użytkowa – 2,4 m ²
22. Pom. naprawy bielizny	pow. użytkowa – 15,9 m ²
23. Magazyn bielizny czystej	pow. użytkowa – 32,1 m ²
24. Komunikacja ogólna	pow. użytkowa – 29,5 m ²
25. Pomieszczenie techniczne	<u>pow. użytkowa – 16,8 m²</u>
	363,14 m²

Urządzenia dla pomieszczeń pralni – piwnica

1. Pralnico-wirówka z barierą higieny o załadunku do 44-50 kg – 2 szt.
2. Pralnico-wirówka wysokoobrotowa czołowa o załadunku 9-11 kg – 1 szt.
3. Suszarka bębnowa o załadunku min. 13 kg – 2 szt.
4. Prasownica wałowa nawrotna (przyścienna) – 1 szt.
5. Prasa rotacyjna do obróbki fartuchów i ubrań lekarskich – 1 szt.
6. Stół do prasowania ręcznego z żelazkiem – 1 szt.
7. Przelotowa automatyczna dezynfektornia wózków – 1 szt.
8. Waga pomostowa – 1 szt.
9. Uniwersalna maszyna szwalnicza – 1 szt.
10. Pakowarka – foli arka pozioma – 1 szt.
11. Komputerowa znakowarka i zgrzewarka – 1 szt.
12. Druściany wózek kontenerowy – 10 szt.
13. Wózek do brudnej bielizny – 3 szt.
14. Wózek do mokrej bielizny – 3 szt.
15. Druściany wózek regałowy – 10 szt.
16. Wózek – wieszak jezdny do odzieży – 2 szt.
17. Regał magazynowy 1000x500x2000 – 2 szt.
18. Podest magazynowy 1200x800x150 – 1 szt.
19. Regał 1200x500x2000 – 1 szt.
20. Stół roboczy 1500x800x850 – 1 szt.
21. Pojemnik na odpadki 350x350x600 – 1 szt.
22. Wieszak fartuchów 800x350x200 – 2 szt.
23. Lampa bakterioobójcza – 1 szt.
24. Wieszak – 1 szt.
25. Szafa na sprzęt porządkowy 600x600x1820 – 1 szt.
26. Szafa ubraniowa 660x500x1800 – 1 szt.
27. Zestaw szafek kuchennych – 1 kpl.
28. Kuchenka elektryczna 2 płytowa 450x250x100 – 1 szt.
29. Stół 1600x800x750 – 1 szt.
30. Szafa biurowa 1200x500x1800 – 1 szt.
31. Szafa biurowa 800x500x1800 – 1 szt.
32. Komputer – 2 kpl.
(procesor – taktowany zegarem, min. 2 GHz (preferowana technologia Intel), płyta główna – zgodna z proponowanym procesorem, wyposażona w port LPT i USB; pamięć operacyjna (RAM) – minimum 1024

- MB, dysk twardy (HDD) – minimum 250 GB, czytnik nośników optycznych, napęd DVD-ROM lub DVD-RW, napęd dyskietek 3,5", obudowa z zasilaczem – zasilacz o mocy minimum 350 W)
33. Drukarka laserowa mono – 1 szt.
 34. Monitor LCD 17 – 2 szt.
 35. Klawiatura – 2 szt.
 36. Mysz – 2 szt.
 37. System operacyjny - Windows XP Professional – 2 szt.
 38. Biurko 1400x700x720 – 1 szt.

Pomieszczenia kuchni - piwnica

1. Korytarz	
2. Szatnia kuchni	pow. użytkowa – 28,0 m ²
3. Magazyn zasobów	pow. użytkowa – 12,0 m ²
4. Magazyn ziemniaków i warzyw	pow. użytkowa – 10,3 m ²
5. Przygotownia brudna	pow. użytkowa – 24,0 m ²
6. Magazyn owoców	pow. użytkowa – 13,1 m ²
7. Pom. szaf chłodniczych	pow. użytkowa – 3,5 m ²
8. Magazyn odzieży brudnej	pow. użytkowa – 24,8 m ²
9. Magazyn odzieży czystej	pow. użytkowa – 0,8 m ²
10. Pomieszczenie mycia i wyjaławiania jaj	pow. użytkowa – 0,8 m ²
11. Przedmagazyn	pow. użytkowa – 6,1 m ²
12. Magazyn kiszzonek	pow. użytkowa – 16,2 m ²
13. Klatka schodowa	pow. użytkowa – 3,5 m ²
	<u>pow. użytkowa – 15,9 m²</u>
	159,0 m²

Urządzenia dla pomieszczeń kuchni – piwnica

1. Umywalka bezdotykowa (400x400x400) – 1 szt.
2. Pojemnik na odpadki (ø 402 x 671) – 2 szt.
3. Paleta ładunkowa z tworzywa sztucznego (1200x800x150) – 12 szt.
4. Waga pomostowa, 200kg (500x500) – 1 szt.
5. Regał magazynowy z 4 półkami stałymi (1200x600x2000) – 2 szt.
6. Regał magazynowy z 4 półkami stałymi (1200x600x2000) – 4 szt.
7. Regał magazynowy z 4 półkami stałymi (1000x600x2000) – 3 szt.
8. Komora chłodnicza składana z agregatem na nabiał i wędliny (1880x2080x2300) – 1 szt.
9. Regał magazynowy (900x600x2000) – 2 szt.
10. Regał magazynowy (1400x600x2000) – 1 szt.
11. Komora chłodnicza składana z agregatem na mięso i drób (2080x2080x2300) – 1 szt.
12. Regał magazynowy (800x600x2000) – 2 szt.
13. Komora mroźnicza składana z agregatem (2040x1880x2300) – 1 szt.
14. Regał magazynowy (900x600x2000) – 2 szt.
15. Regał magazynowy (1300x600x2000) – 1 szt.
16. Szafa chłodnicza, poj. 700l (mleko, ryby, warzywa) (700x895x2040) – 3 szt.
17. Szafa mroźnicza, poj. 700l (700x895x2040) – 1 szt.
18. Szafa chłodnicza na jaja, poj. 515l, inox (615x895x2040) – 1 szt.
19. Stół ze zlewem 2-komorowym (1000x600x850) – 1 szt.
20. Stół z półką (1100x600x850) – 1 szt.
21. Wózek podręczny (kelnerski 2-półkowy) (910x610x900) – 1 szt.
22. Naświetlacz do jaj (402x572x292) – 1 szt.
23. Zlewozmywak 2-kom. z ociekaczem (istniejący) – 1 szt.
24. Podest pod beczki – 1 szt.
25. Regał na odzież z 4 półkami stałymi (800x500x2000) – 1 szt.
26. Szafa odzieżowa 2-drzwiowa (600x490x1800) – 4 szt.
27. Wózek do transportu termosów (1070x620x1800) – 1 szt.
28. Półka wisząca (900x400x200) – 1 szt.
29. Stół szkieletowy ze wzmocnieniami (900x700x850) – 2 szt.
30. Stół szkieletowy ze wzmocnieniami (800x700x850) – 1 szt.
31. Basen 1 komorowy (h=400) (800x700x850) – 2 szt.
32. Bateria prysznicowa z zaworem zwrotnym – 2 szt.

33. Zmywarka do mycia termosów i poj. GN ze zmiękcaczem wody (1380x945x1984/2417) – 1 szt.
 34. Okap kondensacyjny nad zmywarkę (1800x1200x550) – 1 szt.

Parter

Pomieszczenie biurowe + komunikacja

1. Komunikacja – hall Nr 2	pow. użytkowa – 35,7 m ²
2. Pokój biurowy	pow. użytkowa – 21,15 m ²
3. Przedśionek adm.	<u>pow. użytkowa – 4,85 m²</u>
	61,70 m ²

Pomieszczenia poradni

1. Przedśionek poradnia	pow. użytkowa – 4,8 m ²
2. Hall poczekalnia	pow. użytkowa – 9,05 m ²
3. WC niepełnosprawni	pow. użytkowa – 5,0 m ²
4. WC personel	pow. użytkowa – 3,6 m ²
5. Gabinet lekarski – 2 pomieszczenia	<u>pow. użytkowa – 28,70 m²</u>
	51,15 m ²

Pomieszczenia kuchni - parter

1. Przedśionek	pow. użytkowa – 11,80 m ²
2. Śluza	pow. użytkowa – 3,10 m ²
3. Magazyn odpadów	pow. użytkowa – 3,30 m ²
4. Pokój kierownika i dietetyczki	pow. użytkowa – 11,60 m ²
5. Korytarz	pow. użytkowa – 23,90 m ²
6. Pomieszczenie porządkowe	pow. użytkowa – 3,25 m ²
7. WC	pow. użytkowa – 3,10 m ²
8. Magazyn produktów suchych	pow. użytkowa – 13,70 m ²
9. Magazyn dobowy	pow. użytkowa – 5,30 m ²
10. Przygotownia	pow. użytkowa – 26,30 m ²
11. Kuchnia właściwa	pow. użytkowa – 53,35 m ²
12. Kuchnia zimna	pow. użytkowa – 17,40 m ²
13. Pokój socjalny personelu	pow. użytkowa – 7,20 m ²
14. Zmywalnia naczyń kuchennych	pow. użytkowa – 4,85 m ²
15. Korytarz 1	pow. użytkowa – 9,20 m ²
16. Wychładzalnia	pow. użytkowa – 6,00 m ²
17. Pom. wózków bemaowych czystych	pow. użytkowa – 11,80 m ²
18. Myjnia wózków bemaowych czystych i pojemników	pow. użytkowa – 11,80 m ²
19. Pom. wózków bemaowych brudnych	pow. użytkowa – 9,90 m ²
20. Śluza powietrzna	pow. użytkowa – 3,95 m ²
21. Wydawalnia	pow. użytkowa – 6,40 m ²
22. Zmywalnia naczyń stołowych	pow. użytkowa – 6,30 m ²
23. Sala konsumpcyjna pracowników szpitala	pow. użytkowa – 22,35 m ²
24. WC damski	pow. użytkowa – 4,15 m ²
25. WC męski	pow. użytkowa – 7,50 m ²
26. Komunikacja – hall 1	<u>pow. użytkowa – 110,30 m²</u>
	397,80 m ²

Urządzenia dla pomieszczeń kuchni – parter

1. Umywarka bezdotykowa (400x400x400) – 8 szt.
2. Zlew (500x500x500) – 2 szt.
3. Kocioł warzelny parowy 150l (800x900x850) – 4 szt.
4. Trzon kuchenny elektryczny z piekarnikiem, 6 płytowy (1350x900x850) – 1 szt.
5. Patelnia przechylna elektryczna (900x900x850) – 1 szt.
6. Element neutralny (450x900x850) – 3 szt.
7. Okap wyciągowy centralny z filtrami i oświetleniem (4000x2400x550) – 1 szt.
8. Okap wyciągowy przyścienny z filtrami i oświetleniem (2700x1100x550) – 1 szt.
9. Odwodnienie liniowe (3400x300) – 2 szt.
10. Taboret podgrzewany elektryczny (600x600x400) – szt. 2
11. Zestaw kociołków przechylnych parowych, 30lx2 91210x450x890) – szt. 1

12. Podstawa pod kociołki (1150x825x550) – szt. 1
13. Piec konwekcyjno-parowy, 20 x 1/1 GN (879x791x1782) – szt. 1
14. Okap wyciągowy przyścienny z filtrami i oświetleniem (1200x1200x550) – szt. 1
15. Szafa chłodnicza, poj. 700l, inox (700x895x2040) – szt. 2
16. Stół ze zlewem 2 komorowym (2000x700x850) – szt. 1
17. Pień masarski (500x500x850) – szt. 1
18. Stół szkieletowy ze wzmocnieniami (1500x700x850) – szt. 1
19. Kuter do mięsa (960x560x450) – szt. 1
20. Stół korpusowy z drzwiami skrzydłowymi (1200x700x850) – szt. 1
21. Stół ze zlewem 2 komorowym (1500x700x850) – szt. 1
22. Stół korpusowy z drzwiami skrzydłowymi (1200x600x850) – szt. 1
23. Stół z półką(2000x700x850) – szt. 1
24. Stół korpusowy z drzwiami skrzydłowymi (800x700x850) – szt. 1
25. Maszyna uniwersalna z przystawkami (przystawka do mielenia mięsa, przystawka do rozdrabniania jarzyn, przystawka do ubijania piany i zagniatania ciasta) na stojaku (500/730x270/720x315/900) – szt. 1
(komplet 7 tarcz: tarcza do beleczek: 6x6 mm, tarcza do plasterów 2 mm (2 nożowa), tarcza do tarcia ziemniaków, tarcza z nożem nastawnym, tarcza z tarką drobną, tarcza z tarką średnią, tarcza z tarką zgrubną)
26. Szatkownica warzyw z zestawem 6 tarcz (385x475x515) – szt. 1
27. Stół ze zlewem 2-komorowym (1800x700x850) – szt. 1
28. Pojemnik na kółkach (ø 402 x 671) – szt. 1
29. Pojemnik na odpadki (ø 402 x 671) – szt. 1
30. Stół ze zlewem 2-komorowym (2000x700x850) – szt. 1
31. Stół korpusowy z drzwiami suwanymi (2000x700x850) – szt. 2
32. Krajalnica pieczywa (620x700x460) – szt. 1
33. Stół z półką (1800x700x850) – szt. 1
34. Krajalnica wędlin (520x400x350) – szt. 1
35. Chłodziarka ze stali nierdzewnej (600x630x1852) – szt. 1
36. Regał magazynowy z 4 półkami stałymi (1000x600x2000) – szt. 1
37. Regał magazynowy z 4 półkami stałymi (900x700x2000) – szt. 1
38. Regał magazynowy z 4 półkami stałymi (800x700x2000) – szt. 1
39. Regał magazynowy z 4 półkami stałymi (1200x600x2000) – szt. 3
40. Paleta ładunkowa z tworzywa sztucznego (1200x800x150) – szt. 4
41. Stół z półką (1000x600x850) – szt. 1
42. Waga elektroniczna (352x389x104) – szt. 1
43. Regał - wózek na pojemniki GN (465x610x1750) – szt. 5
44. Basen 1 komorowy (h=400) (800x700x850) – szt. 2
45. Regał z półkami perforowanymi, 4 półki stałe (900x600x2000) – szt. 2
46. Bemar jezdny z rozsuwanym blatem 2x1/1GN (960x740x950) – szt. 4
47. Bemar jezdny z rozsuwanym blatem 3x1/1GN (1305x740x950) – szt. 3
48. Zmywarka do mycia poj. GN ze zmiękczaczem wody (780x945x1984/2417) – szt. 1
49. Stół ze zlewem 2-komorowym 1200x700x850) – szt. 1
50. Regał transportowy (1070x620x1800) – szt. 1
51. Okap kondensacyjny nad zmywarke (1100x1200x850) – szt. 1
52. Stół ze zlewem 2-komorowym, z otworem pod baterię 2-kolumnową oraz pod młynek koloidalny 91500x600x850) – szt. 1
53. Bateria prysznicowa z zaworem zwrotnym – szt. 2
54. Młynek koloidalny z wyłącznikiem pneumatycznym (ø 216 x 384) – szt. 1
55. Zmywarka do mycia naczyń ze zmiękczaczem wody (600x600x820) – szt. 1
56. Podstawa pod zmywarke (600x530x433) – szt. 1
57. Szafa przelotowa z 2 drzwiami skrzydłowymi (800x600x2000) – szt. 1
58. Bemar stacjonarny 3x1/1GN z szafką otwartą (1160x750x880) – szt. 1
59. Pomocnik kelnerski - segment na tace i sztućce (820x550x1310) – szt. 1
60. Lada sałatkowa (1030x750x880) – szt. 1
61. Stolik 4-osobowy (800x800x750) – szt. 8
62. Krzesło (545x425x820) – szt. 32
63. Waga pomostowa, 200kg (500x500) – szt. 1
64. Regał prosty z 5 półkami stałymi (590x520x1910) – szt. 1
65. Biurko proste (1400x800x760) – szt. 2
66. Łącznik 90° do biurka(80x800x760) – szt. 2
67. Kontenerek wolnostojący (400x580x620) – szt. 2

- 68. Regał zamknięty(800x370x1801) – szt. 1
- 69. Szafa ubraniowa9800x560x1801) – szt. 1
- 70. Regał otwarty (400x350x1801) – szt. 1
- 71. Pojemnik na odpadki (ø 402 x 671) – szt. 5

I Piętro

Pomieszczenia biurowe

1. Korytarz	pow. użytkowa – 59,6 m ²
2. Pokoje biurowe (7 szt.)	pow. użytkowa – 164,2 m ²
3. Pom. gospodarcze	pow. użytkowa – 14,1 m ²
4. Sekretariat	pow. użytkowa – 18,2 m ²
5. Gabinet Dyrektora	pow. użytkowa – 19,7 m ²
6. Kasa	pow. użytkowa – 6,6 m ²
7. Pomieszczenie socjalne	pow. użytkowa – 12,5 m ²
8. Pom. gosp. – druki	pow. użytkowa – 4,6 m ²
9. Sala narad	pow. użytkowa – 22,7 m ²
10. Wentylatornia	pow. użytkowa – 48,6 m ²
11. WC męski	pow. użytkowa – 6,9 m ²
12. WC damski	pow. użytkowa – 5,3 m ²
13. Pom. porządkowe	<u>pow. użytkowa – 3,1 m²</u>
	386,1 m²

Ogółem powierzchnia użytkowa budynku K – 1.418,89 m²

6/ Infrastruktura techniczna związana z funkcjonowaniem obiektów.

UŻYCZAJĄCY:

BIORĄCY do UŻYWANIA: