

UCHWAŁA Nr 53 / 358 / 19
ZARZĄDU POWIATU W PODDĘBICACH
z dnia 14 listopada 2019 r.

w sprawie sporządzenia projektu uchwały Rady Powiatu w Poddębicach
dotyczącej Wieloletniej Prognozy Finansowej Powiatu Poddębickiego na lata
2020 – 2032

Na podstawie art. 32 ust. 2 pkt. 1 i 4 ustawy z dnia 5 czerwca 1998r. o samorządzie powiatowym (t.j. Dz. U. z 2019 r. poz. 511; zm.: Dz. U. z 2019 r. poz. 1815) oraz na podstawie art. 230 ust. 1, 2 ustawy z dnia 27 sierpnia 2009r. o finansach publicznych (t.j. Dz. U. z 2019 r. poz. 869; zm.: Dz. U. z 2018 r. poz. 2245) oraz Rozporządzenia Ministra Finansów z dnia 10 stycznia 2013r. w sprawie wieloletniej prognozy finansowej jednostki samorządu terytorialnego (tj. Dz. U. z 2015 r. poz. 92; zm.: Dz. U. z 2019 r. poz. 1903), Zarząd Powiatu w Poddębicach uchwala, co następuje:

§ 1. Sporządza projekt uchwały Rady Powiatu w Poddębicach w sprawie Wieloletniej Prognozy Finansowej Powiatu Poddębickiego na lata 2020 – 2032.

§ 2. Do dnia 15 listopada 2019 r. przedstawia projekt uchwały wskazanej w § 1 Regionalnej Izbie Obrachunkowej w celu zaopiniowania oraz Radzie Powiatu w Poddębicach.

§ 3. Uchwała podlega publikacji zgodnie z obowiązującymi przepisami.

§ 4. Uchwała wchodzi w życie z dniem podjęcia.

Małgorzata Komajda – Przewodniczący Zarządu


Członkowie Zarządu:

Piotr Majer

Zdzisław Cyganiak

Piotr Kozłowski

Beata Przybylska




Three handwritten signatures are visible, each written over a horizontal dotted line. The signatures are in black ink and appear to be cursive or semi-cursive. The first signature is at the top, the second in the middle, and the third at the bottom.


POWIAT PODDĘBICKI

**PROJEKT BUDŻETU
WIELOLETNIEJ PROGNOZY FINANSOWEJ
NA LATA 2020 - 2032**

Skarbnik Powiatu


Jadwiga Zagozda

Starosta


Małgorzata Komajda

LISTOPAD 2019 ROK

**UCHWAŁA Nr
RADY POWIATU W PODDĘBICACH
z dnia 2019 r.**

w sprawie uchwalenia Wieloletniej Prognozy Finansowej na lata 2020 – 2032.

Na podstawie art. 12 pkt. 5 ustawy z dnia 5 czerwca 1998 roku o samorządzie powiatowym (t.j. Dz. U. z 2019 r. poz. 511; zm.: Dz. U. z 2019 r. poz. 1815) oraz art. 226-228, art. 230 ust. 6, art. 243, ustawy z dnia 27 sierpnia 2009 roku o finansach publicznych (t.j. Dz. U. z 2019 r. poz. 869; zm.: Dz. U. z 2018 r. poz. 2245) oraz Rozporządzenia Ministra Finansów z dnia 10 stycznia 2013 roku w sprawie wieloletniej prognozy finansowej jednostki samorządu terytorialnego (Dz. U. z 2015 r. poz. 92; zm.: Dz. U. z 2019 r. poz. 1903), Rada Powiatu w Poddębicach po zapoznaniu się z opinią Regionalnej Izby Obrachunkowej w Łodzi uchwała, co następuje:

§ 1. Przyjmuje się Wieloletnią Prognozę Finansową Powiatu Poddębickiego na lata 2020 - 2032, zgodnie z załącznikiem nr 1 do niniejszej uchwały.

§ 2. Określa się Przedsięwzięcia do realizacji w latach objętych Wieloletnią Prognozą Finansową ujęte w „Wykazie przedsięwzięć do Wieloletniej Prognozy Finansowej”, zgodnie z załącznikiem nr 2 do niniejszej uchwały.

§ 3. Objaśnienia przyjętych wartości do Wieloletniej Prognozy Finansowej Powiatu Poddębickiego na lata 2020 - 2032 zawarto w załączniku nr 3 do niniejszej uchwały.

§ 4. Upoważnia się Zarząd Powiatu Poddębickiego do zaciągania następujących zobowiązań:

1) związanych z realizacją przedsięwzięć ujętych w wykazie stanowiącym załącznik Nr 2,
2) z tytułu umów, których realizacja w roku budżetowym i w latach następnych jest niezbędna do zapewnienia ciągłości działania jednostki i z których wynikające płatności wykraczają poza rok budżetowy,

3) do przekazania uprawnień kierownikom jednostek organizacyjnych do zaciągania zobowiązań z tytułu umów, których realizacja w roku budżetowym i w latach następnych jest niezbędna do zapewnienia ciągłości działania jednostki, z których wynikające płatności wykraczają poza rok budżetowy.

§ 5. Wykonanie uchwały powierza się Zarządowi Powiatu w Poddębicach.

§ 6. Uchwała nr III/16/18 Rady Powiatu w Poddębicach z dnia 28 grudnia 2018 r. w sprawie uchwalenia Wieloletniej Prognozy Finansowej na lata 2019 – 2032 z późniejszymi zmianami traci moc z dniem 31 grudnia 2019 r.

§ 7. Uchwała podlega publikacji zgodnie z obowiązującymi przepisami.

§ 8. Uchwała wchodzi w życie z mocą obowiązywania od 1 stycznia 2020 roku.

Skarbnik Powiatu

Jadwiga Zagozda

PROJEKT POD WZGLĘDEM

formalno-prawnym

nie budzi zastrzeżeń

Przewodniczący Rady

Sebastian Romanowski

Wieloletnia prognoza finansowa 1)

załącznik nr 1 do
uchwały nr
z dnia 2019-11-14

Wyszczególnienie	z tego:										w tym:	
	z tego:										w tym:	
	1	11	1.1.1	1.1.2	1.1.3	1.1.4	1.1.5	1.1.5.1	1.2	1.2.1	1.2.2	
	Dochody ogółem x	Dochody bieżące x	dochody z tytułu udziału we wpływach z podatków dochodowego od osób fizycznych	dochody z tytułu udziału we wpływach z podatków dochodowego od osób prawnych	z subwencji ogólnej	z tytułu dotacji i środków przeznaczonych na cele bieżące x-3)	pozostałe dochody bieżące 4)	z podatku od nieruchomości	Dochody majątkowe x	ze sprzedaży majątku	z tytułu dotacji oraz środków przeznaczonych na inwestycje	
Wykonanie 2017	44 637 160,63	39 148 871,30	5 636 266,00	247 179,37	14 835 567,00	10 523 858,06	0,00	0,00	5 488 289,33	30 229,94	2 799 713,39	
Wykonanie 2018	45 520 091,12	37 866 349,76	6 094 519,00	270 000,00	14 195 576,00	10 370 930,72	0,00	0,00	7 653 741,36	40 413,38	5 412 609,95	
Plan 3 kw. 2019	45 311 899,28	41 197 141,78	7 313 203,00	350 000,00	15 643 376,00	10 910 354,75	6 980 208,03	0,00	4 114 757,50	41 575,50	4 073 182,00	
Wykonanie 2019	45 712 498,47	41 453 740,97	7 313 203,00	350 000,00	15 838 772,00	10 966 994,74	6 994 771,23	0,00	4 258 757,50	41 575,50	4 217 182,00	
2020	43 828 487,32	43 813 826,22	7 631 532,00	350 000,00	18 745 702,00	10 377 335,07	6 709 257,15	0,00	14 641,10	14 641,10	0,00	
2021	42 000 643,46	41 949 643,46	6 784 447,00	377 544,00	16 454 775,84	9 305 245,53	9 027 631,09	0,00	51 000,00	51 000,00	0,00	
2022	43 192 817,28	43 141 317,28	6 928 329,00	379 876,00	16 949 616,66	9 585 080,11	9 298 415,51	0,00	51 500,00	51 500,00	0,00	
2023	43 385 581,43	43 333 581,43	6 072 187,00	382 207,00	17 444 376,43	9 864 868,86	9 569 942,14	0,00	52 000,00	52 000,00	0,00	
2024	44 403 581,69	44 351 081,69	6 194 378,00	384 188,00	17 864 624,42	10 102 520,88	0,00	0,00	52 500,00	52 500,00	0,00	
2025	45 688 935,39	45 635 935,39	6 349 461,00	386 701,00	18 397 984,45	10 404 138,24	0,00	0,00	53 000,00	53 000,00	0,00	
2026	47 014 634,39	46 961 134,39	6 509 415,00	389 294,00	18 948 103,19	10 715 232,72	0,00	0,00	53 500,00	53 500,00	0,00	
2027	48 381 965,61	48 327 965,61	6 674 398,00	391 968,00	19 515 515,38	11 036 106,72	0,00	0,00	54 000,00	54 000,00	0,00	
2028	49 747 504,93	49 693 004,93	6 839 047,00	394 636,00	20 081 780,00	11 356 331,76	0,00	0,00	54 500,00	54 500,00	0,00	
2029	51 054 372,11	50 999 372,11	6 908 680,00	397 385,00	20 665 184,85	11 686 249,68	0,00	0,00	55 000,00	55 000,00	0,00	
2030	51 588 736,69	51 533 236,69	6 983 485,00	400 219,00	21 266 378,01	12 026 226,96	0,00	0,00	55 500,00	55 500,00	0,00	
2031	52 861 113,95	52 805 113,95	6 963 622,00	403 138,00	21 885 910,76	12 376 575,36	0,00	0,00	56 000,00	56 000,00	0,00	
2032	53 421 992,52	53 421 992,52	6 549 258,00	106 147,00	22 524 351,38	12 737 616,24	0,00	0,00	0,00	0,00	0,00	

Wyszczególnienie	Dochody ogółem ^x	Dochody bieżące ^x	z tego:						w tym:		
			z tego:						z tytułu dotacji oraz środków przeznaczonych na inwestycje		
			1.1	1.1.1	1.1.2	1.1.3	1.1.4	1.1.5	1.1.5.1	1.2.1	1.2.2
	1	1.1	1.1.1	1.1.2	1.1.3	1.1.4	1.1.5	1.1.5.1	1.2	1.2.1	1.2.2
2033	0,00	0,00	0,00	0,00	0,00	0,00	0,00	0,00	0,00	0,00	0,00

¹⁾ Wzór może być stosowany także w układzie pionowym, w którym poszczególne pozycje są przedstawione w kolumnach, a lata w wierszach.

²⁾ Zgodnie z art. 227 ustawy z dnia 27 sierpnia 2009 r. o finansach publicznych (Dz. U. z 2019 r. poz. 889, 1522 i 1649), zwanej dalej „ustawą”, wiodłeni prognoza finansowa obejmuje okres roku budżetowego oraz co najmniej trzech kolejnych lat. W sytuacji dłuższego okresu prognozowania finansowego wzór stosuje się dla lat wykraczających poza minimalny (4-letni) okres prognozy, wynikający z art. 227 ustawy.

³⁾ W pozycji wykazuje się dochody o charakterze celowym, które jednostka otrzymuje od podmiotów zewnętrznych. W szczególności pozycje obejmują dotacje celowe z budżetu państwa na zadania bieżące oraz dotacje i środki na finansowanie wydatków bieżących na realizację zadań finansowanych z udziałem środków, o których mowa w art. 9 ust. 1 pkt 2 i 3 ustawy. W pozycji nie wykazuje się natomiast dochodów związanych ze szczególnymi zasadami wykonywania budżetu jednostki wynikającymi z odrębnych ustaw, o których mowa w art. 237 ust. 1 ustawy.

⁴⁾ W pozycji wykazuje się pozostałe dochody bieżące w szczególności kwoty podatków i opłat lokalnych.

Wyszczególnienie	Wydatki ogółem ^x	z tego:										w tym:	
		w tym:										w tym:	
		2	2.1	2.1.1	2.1.2	2.1.2.1	2.1.3	2.1.3.1	2.1.3.2	2.2	2.2.1	2.2.1.1	2.2.1.1
			Wydatki bieżące ^x	na wynagrodzenia i składki od nich naliczane	z tytułu poręczeń i gwarancji ^x	gwarancje i poręczenia podlegające wyłączeniu z limitu o którym mowa w art. 243 ustawy ^x	wydatki na obsługę długu ^x	odssetki i dyskonto wyłączone z limitu o którym mowa w art. 243 ustawy, w terminie nie dłuższym niż 90 dni po zakończeniu programu, projektu lub zadania i otrzymaniu refundacji z tych środków (bez odssetek i dyskonta od zobowiązań na wkład krajowy) ^x	odssetki i dyskonto podlegające wyłączeniu z limitu o którym mowa w art. 243 ustawy, z tytułu zobowiązań zełączonych na wkład krajowy ^x	Wydatki majątkowe ^x	Inwestycje i zakupy inwestycyjne, o których mowa w art. 236 ust. 4 pkt 1 ustawy	wydatki o charakterze dotacyjnym na inwestycje i zakupy inwestycyjne	
Wykonanie 2017	42 162 661,19	33 445 435,88	20 995 531,57	0,00	0,00	0,00	697 480,15	0,00	0,00	8 737 225,31	0,00	0,00	
Wykonanie 2018	45 735 724,75	35 339 710,06	23 890 209,03	0,00	0,00	0,00	644 334,01	0,00	0,00	10 396 014,69	0,00	0,00	
Plan 3 kw. 2019	48 161 216,21	38 570 691,10	26 073 116,76	0,00	0,00	0,00	623 015,67	0,00	0,00	9 590 525,11	9 590 525,11	299 300,73	
Wykonanie 2019	48 628 477,59	39 163 952,48	0,00	0,00	0,00	0,00	623 015,67	0,00	0,00	9 664 525,11	9 664 525,11	299 300,73	
2020	41 515 322,65	41 161 777,95	28 790 477,00	0,00	0,00	0,00	669 193,28	0,00	0,00	353 544,70	353 544,70	153 544,70	
2021	40 024 562,08	36 564 963,02	23 090 064,00	0,00	0,00	0,00	622 384,51	0,00	0,00	3 459 599,06	0,00	0,00	
2022	41 201 000,37	37 303 063,37	23 880 668,00	0,00	0,00	0,00	335 036,72	0,00	0,00	3 897 937,00	0,00	0,00	
2023	41 377 584,49	37 357 722,49	24 674 223,00	0,00	0,00	0,00	279 058,00	0,00	0,00	4 019 862,00	0,00	0,00	
2024	42 598 620,94	38 457 706,94	25 494 147,00	0,00	0,00	0,00	187 550,45	0,00	0,00	4 140 914,00	0,00	0,00	
2025	43 944 232,57	39 679 698,57	26 341 317,00	0,00	0,00	0,00	176 414,54	0,00	0,00	4 264 534,00	0,00	0,00	
2026	45 433 359,27	41 042 569,27	27 216 639,00	0,00	0,00	0,00	129 488,26	0,00	0,00	4 390 790,00	0,00	0,00	
2027	47 633 649,79	42 569 319,79	28 121 048,00	0,00	0,00	0,00	87 339,12	0,00	0,00	5 064 330,00	0,00	0,00	
2028	48 980 584,02	43 803 497,02	29 027 109,00	0,00	0,00	0,00	65 034,93	0,00	0,00	5 177 067,00	0,00	0,00	
2029	50 268 268,94	44 977 697,94	29 962 362,00	0,00	0,00	0,00	42 411,65	0,00	0,00	5 290 571,00	0,00	0,00	
2030	51 284 779,00	45 857 973,00	30 927 749,00	0,00	0,00	0,00	25 330,13	0,00	0,00	5 406 806,00	0,00	0,00	
2031	52 525 085,00	46 999 219,00	31 924 241,00	0,00	0,00	0,00	15 065,17	0,00	0,00	5 525 846,00	0,00	0,00	
2032	53 073 401,00	47 392 285,00	32 952 840,00	0,00	0,00	0,00	4 831,87	0,00	0,00	5 681 116,00	0,00	0,00	
2033	0,00	0,00	0,00	0,00	0,00	0,00	0,00	0,00	0,00	0,00	0,00	0,00	

Wyszczególnienie	Wynik budżetu x	w tym:		Przychody budżetu x	Kredyty, pożyczki, emisja papierów wartościowych x	w tym:		Nadwyżka budżetowa z lat ubiegłych x 5)	w tym:		Wolne środki, o których mowa w art. 217 ust. 2 pkt 6 ustawy x	w tym:	
		Kwota prognozowanej nadwyżki budżetu przeznaczana na spłatę kredytów, pożyczek i wykup papierów wartościowych 5)	3.1			4	4.1		4.1.1	4.2		4.2.1	4.3
Lp	3	3.1	4	4.1	4.1.1	4.2	4.2.1	4.3	4.3.1	z tego:			
Wykonanie 2017	2 454 499,44	2 454 499,44	1 794 456,97	0,00	0,00	0,00	0,00	1 794 456,97	0,00	0,00	1 794 456,97	0,00	0,00
Wykonanie 2018	-215 633,63	0,00	5 525 284,19	3 888 032,00	1 300 480,35	0,00	0,00	1 637 252,19	0,00	0,00	1 637 252,19	0,00	0,00
Plan 3 kw. 2019	-2 849 316,93	0,00	6 653 355,26	5 396 856,00	0,00	0,00	0,00	1 256 499,26	0,00	0,00	1 256 499,26	0,00	0,00
Wykonanie 2019	-3 115 979,12	0,00	5 920 017,45	4 396 856,00	1 592 817,67	0,00	0,00	1 523 161,45	0,00	0,00	1 523 161,45	0,00	0,00
2020	2 313 144,67	2 313 144,67	0,00	0,00	0,00	0,00	0,00	0,00	0,00	0,00	0,00	0,00	0,00
2021	1 976 081,38	1 976 081,38	0,00	0,00	0,00	0,00	0,00	0,00	0,00	0,00	0,00	0,00	0,00
2022	1 991 816,91	1 991 816,91	0,00	0,00	0,00	0,00	0,00	0,00	0,00	0,00	0,00	0,00	0,00
2023	2 007 996,94	2 007 996,94	0,00	0,00	0,00	0,00	0,00	0,00	0,00	0,00	0,00	0,00	0,00
2024	1 804 960,75	1 804 960,75	0,00	0,00	0,00	0,00	0,00	0,00	0,00	0,00	0,00	0,00	0,00
2025	1 744 702,82	1 744 702,82	0,00	0,00	0,00	0,00	0,00	0,00	0,00	0,00	0,00	0,00	0,00
2026	1 581 275,12	1 581 275,12	0,00	0,00	0,00	0,00	0,00	0,00	0,00	0,00	0,00	0,00	0,00
2027	748 315,82	748 315,82	0,00	0,00	0,00	0,00	0,00	0,00	0,00	0,00	0,00	0,00	0,00
2028	766 940,91	766 940,91	0,00	0,00	0,00	0,00	0,00	0,00	0,00	0,00	0,00	0,00	0,00
2029	786 103,17	786 103,17	0,00	0,00	0,00	0,00	0,00	0,00	0,00	0,00	0,00	0,00	0,00
2030	323 957,69	323 957,69	0,00	0,00	0,00	0,00	0,00	0,00	0,00	0,00	0,00	0,00	0,00
2031	336 048,95	336 048,95	0,00	0,00	0,00	0,00	0,00	0,00	0,00	0,00	0,00	0,00	0,00
2032	348 591,52	348 591,52	0,00	0,00	0,00	0,00	0,00	0,00	0,00	0,00	0,00	0,00	0,00
2033	0,00	0,00	0,00	0,00	0,00	0,00	0,00	0,00	0,00	0,00	0,00	0,00	0,00

5) Inne przeznaczenie nadwyżki budżetowej wymaga określenia w objaśnieniach do wieloletniej prognozy finansowej.

6) W pozycji należy ująć środki pieniężne znajdujące się na rachunku budżetu pochodzące z nadwyżek poprzednich budżetów łącznie z niewykorzystanymi środkami, o których mowa w art. 217 ust. 2 pkt 6 ustawy

Wyszczególnienie	z tego:				Rozchody budżetu x	z tego:			
	Spłaty udzielonych pożyczek w latach ubiegłych x	w tym:		na pokrycie deficytu budżetu x		inne przychody niezwiązane z zaciąganiem długu * 7)	w tym:		na pokrycie deficytu budżetu x
		4.4	4.4.1				4.5	4.5.1	
LP					5	5.1	5.1.1	5.1.1.2	
Wykonanie 2017	0,00	0,00	0,00	0,00	2 611 704,22	2 611 704,22	0,00	0,00	
Wykonanie 2018	0,00	0,00	0,00	0,00	2 587 551,65	2 587 551,65	0,00	0,00	
Plan 3 kw. 2019	0,00	0,00	0,00	0,00	2 804 038,33	2 804 038,33	0,00	0,00	
Wykonanie 2019	0,00	0,00	0,00	0,00	2 804 038,33	2 804 038,33	0,00	0,00	
2020	0,00	0,00	0,00	0,00	2 313 144,67	2 313 144,67	0,00	0,00	
2021	0,00	0,00	0,00	0,00	1 976 081,38	1 976 081,38	0,00	0,00	
2022	0,00	0,00	0,00	0,00	1 991 816,91	1 991 816,91	0,00	0,00	
2023	0,00	0,00	0,00	0,00	2 007 996,94	2 007 996,94	0,00	0,00	
2024	0,00	0,00	0,00	0,00	1 804 960,75	1 804 960,75	0,00	0,00	
2025	0,00	0,00	0,00	0,00	1 744 702,82	1 744 702,82	0,00	0,00	
2026	0,00	0,00	0,00	0,00	1 581 275,12	1 581 275,12	0,00	0,00	
2027	0,00	0,00	0,00	0,00	748 315,82	748 315,82	0,00	0,00	
2028	0,00	0,00	0,00	0,00	766 940,91	766 940,91	0,00	0,00	
2029	0,00	0,00	0,00	0,00	786 103,17	786 103,17	0,00	0,00	
2030	0,00	0,00	0,00	0,00	323 957,69	323 957,69	0,00	0,00	
2031	0,00	0,00	0,00	0,00	336 048,95	336 048,95	0,00	0,00	
2032	0,00	0,00	0,00	0,00	348 591,52	348 591,52	0,00	0,00	
2033	0,00	0,00	0,00	0,00	0,00	0,00	0,00	0,00	

* 7) W pozycji należy ująć w szczególności przychody pochodzące z prywatyzacji majątku jednostki samorządu terytorialnego.

Wyszczególnienie	Rozchody budżetu, z tego:						w tym:	Relacja zrownoważenia wydatków bieżących, o której mowa w art. 242 ustawy	
	łączna kwota przypadających na dany rok kwot ustawowych wyłączeń z limitu spłaty zobowiązań, w tym:								
	kwota wyłączeń z tytułu wcześniejszej spłaty zobowiązań, określonych w art. 243 ust. 3b ustawy	środkami nowego zobowiązania	wolnymi środkami, o których mowa w art. 217 ust. 2 pkt 6 ustawy	innymi środkami	Inne rozchody niezwiązane ze spłatą długu	Kwota długu x			kwota długu, którego planowana spłata dokonana się z wydatków x
5.1.1.3	5.1.1.3.1	5.1.1.3.2	5.1.1.3.3	5.2	6	5.1	7.1	7.2	
Wykonanie 2017	X	X	X	X	0,00	17 093 909,63	3 257 271,00	5 703 435,42	7 497 892,39
Wykonanie 2018	X	X	X	X	0,00	18 091 260,98	2 954 142,00	2 526 639,70	4 163 891,89
Plan 3 kw. 2019	X	X	X	X	0,00	16 159 872,45	2 804 038,33	2 626 450,68	3 882 949,94
Wykonanie 2019	X	X	X	X	0,00	19 362 199,65	2 804 038,33	2 239 788,49	3 812 949,94
2020	0,00	0,00	0,00	0,00	0,00	16 793 425,98	2 366 634,00	2 652 048,27	2 652 048,27
2021	X	X	X	X	0,00	14 607 340,60	2 166 630,00	5 384 680,44	5 384 680,44
2022	X	X	X	X	0,00	12 415 519,69	1 966 626,00	5 838 253,91	5 838 253,91
2023	X	X	X	X	0,00	10 207 518,75	1 766 622,00	5 975 858,94	5 975 858,94
2024	X	X	X	X	0,00	8 202 554,00	1 566 618,00	5 893 374,75	5 893 374,75
2025	X	X	X	X	0,00	6 257 847,18	1 366 614,00	5 956 236,82	5 956 236,82
2026	X	X	X	X	0,00	4 476 568,06	1 166 810,00	5 918 565,12	5 918 565,12
2027	X	X	X	X	0,00	3 528 248,24	966 606,00	5 758 645,82	5 758 645,82
2028	X	X	X	X	0,00	2 561 303,33	766 602,00	5 889 507,91	5 889 507,91
2029	X	X	X	X	0,00	1 575 196,16	566 598,00	6 021 674,17	6 021 674,17
2030	X	X	X	X	0,00	1 051 234,47	366 594,00	5 675 263,69	5 675 263,69
2031	X	X	X	X	0,00	515 181,52	166 590,00	5 805 894,95	5 805 894,95
2032	X	X	X	X	0,00	0,00	0,00	6 029 707,52	6 029 707,52
2033	X	X	X	X	0,00	0,00	0,00	0,00	0,00

8) Skorygowanie o środki dotyczący określonego w art. 242 ustawy powiększenia w szczególności o przychody określone w art. 217 ust. 2 pkt 5 ustawy.

Wskaźnik spłaty zobowiązań						
Wyszczególnienie	6.1 Relacja określona po lewej stronie nierówności we wzorze, o którym mowa w art. 243 ust. 1 ustawy (po uwzględnieniu zobowiązań związku współtworzonego przez jednostkę samorządu terytorialnego oraz po uwzględnieniu ustawowych wyłączeń przypadających na dany rok) ^x	6.2 Relacja określona po prawej stronie nierówności we wzorze, o którym mowa w art. 243 ust. 1 ustawy, ustalona dla danego roku (wskaźnik jednorodny) ^x	6.3 Dopuszczalny limit spłaty zobowiązań określony po prawej stronie nierówności we wzorze, o którym mowa w art. 243 ustawy, po uwzględnieniu ustawowych wyłączeń, obliczony w oparciu o plan 3. kwartału roku poprzedzającego pierwszy rok prognozy (wskaźnik ustalony w oparciu o średnią arytmetyczną z poprzednich lat) ^x	6.3.1 Dopuszczalny limit spłaty zobowiązań określony po prawej stronie nierówności we wzorze, o którym mowa w art. 243 ustawy, po uwzględnieniu ustawowych wyłączeń, obliczony w oparciu o wykonanie roku poprzedzającego pierwszy rok prognozy (wskaźnik ustalony w oparciu o średnią arytmetyczną z poprzednich lat) ^x	6.4 Informacja o spełnieniu wskaźnika spłaty zobowiązań określonego w art. 243 ustawy, po uwzględnieniu zobowiązań związku współtworzonego przez jednostkę samorządu terytorialnego oraz po uwzględnieniu ustawowych wyłączeń, obliczonego w oparciu o plan 3 kwartałów roku poprzedzającego rok budżetowy ^x	6.4.1 Informacja o spełnieniu wskaźnika spłaty zobowiązań określonego w art. 243 ustawy, po uwzględnieniu zobowiązań związku współtworzonego przez jednostkę samorządu terytorialnego oraz po uwzględnieniu ustawowych wyłączeń, obliczonego w oparciu o wykonanie roku poprzedzającego rok budżetowy ^x
Wykonanie 2017	0,00%	x	21,39%	x	x	x
Wykonanie 2018	0,00%	x	10,48%	x	x	x
Plan 3 kw. 2019	0,00%	11,07%	9,15%	x	x	x
Wykonanie 2019	0,00%	9,48%	7,58%	x	x	x
2020	8,92%	9,93%	7,98%	13,67%	13,15%	TAK
2021	7,96%	18,40%	16,65%	9,20%	8,68%	TAK
2022	6,93%	18,40%	17,55%	11,26%	10,74%	TAK
2023	6,83%	18,69%	18,01%	14,06%	14,06%	TAK
2024	5,82%	17,76%	17,36%	17,40%	17,40%	TAK
2025	5,45%	17,41%	x	17,64%	17,64%	TAK
2026	4,72%	16,69%	x	15,95%	15,72%	TAK
2027	2,24%	15,66%	x	16,75%	16,75%	TAK
2028	2,17%	15,53%	x	17,58%	17,58%	TAK
2029	2,11%	15,43%	x	17,17%	17,17%	TAK
2030	0,88%	14,43%	x	16,74%	16,74%	TAK
2031	0,87%	14,40%	x	16,13%	16,13%	TAK
2032	0,87%	14,83%	x	15,65%	15,65%	TAK
2033	0,00%	0,00%	x	15,28%	15,28%	TAK

Finansowanie programów, projektów lub zadań realizowanych z udziałem środków, o których mowa w art. 5 ust. 1 pkt 2 i 3 ustawy										
Lp	9.1	w tym:		9.2	w tym:		9.3	w tym:		
		9.1.1	9.1.1.1		9.2.1	9.2.1.1		9.3.1	9.3.1.1	
	Dochody bieżące na programy, projekty lub zadania finansowane z udziałem środków, o których mowa w art. 5 ust. 1 pkt 2 i 3 ustawy	Dotacje i środki o charakterze bieżącym na realizację programu, projektu lub zadania finansowanego z udziałem środków, o których mowa w art. 5 ust. 1 pkt 2 i 3 ustawy	środkii określone w art. 5 ust. 1 pkt 2 ustawy	Dochody majątkowe na programy, projekty lub zadania finansowane z udziałem środków, o których mowa w art. 5 ust. 1 pkt 2 i 3 ustawy	Dochody majątkowe na programy, projekty lub zadania finansowane z udziałem środków, o których mowa w art. 5 ust. 1 pkt 2 i 3 ustawy	Dochody majątkowe na programy, projekty lub zadania finansowane z udziałem środków, o których mowa w art. 5 ust. 1 pkt 2 i 3 ustawy	Wydatki bieżące na programy, projekty lub zadania finansowane z udziałem środków, o których mowa w art. 5 ust. 1 pkt 2 i 3 ustawy	Wydatki bieżące na programy, projekty lub zadania finansowane z udziałem środków, o których mowa w art. 5 ust. 1 pkt 2 i 3 ustawy	Wydatki bieżące na programy, projekty lub zadania finansowane z udziałem środków, o których mowa w art. 5 ust. 1 pkt 2 i 3 ustawy	w tym:
Wykonanie 2017	892 681,53	892 681,53	838 900,96	0,00	0,00	0,00	1 281 904,51	1 281 904,51	1 187 323,94	
Wykonanie 2018	894 740,63	783 320,76	812 769,20	1 194 512,00	0,00	1 194 512,00	1 294 812,60	1 098 337,82	1 206 540,28	
Plan 3 kw. 2019	570 606,75	570 606,75	570 606,75	0,00	0,00	0,00	673 358,47	673 358,47	586 958,47	
Wykonanie 2019	626 526,74	626 526,74	608 107,30	0,00	0,00	0,00	995 940,65	605 377,91	605 377,91	
2020	505 188,67	505 188,67	486 769,23	0,00	0,00	0,00	505 188,67	505 188,67	505 188,67	
2021	0,00	0,00	0,00	0,00	0,00	0,00	0,00	0,00	0,00	
2022	0,00	0,00	0,00	0,00	0,00	0,00	0,00	0,00	0,00	
2023	0,00	0,00	0,00	0,00	0,00	0,00	0,00	0,00	0,00	
2024	0,00	0,00	0,00	0,00	0,00	0,00	0,00	0,00	0,00	
2025	0,00	0,00	0,00	0,00	0,00	0,00	0,00	0,00	0,00	
2026	0,00	0,00	0,00	0,00	0,00	0,00	0,00	0,00	0,00	
2027	0,00	0,00	0,00	0,00	0,00	0,00	0,00	0,00	0,00	
2028	0,00	0,00	0,00	0,00	0,00	0,00	0,00	0,00	0,00	
2029	0,00	0,00	0,00	0,00	0,00	0,00	0,00	0,00	0,00	
2030	0,00	0,00	0,00	0,00	0,00	0,00	0,00	0,00	0,00	
2031	0,00	0,00	0,00	0,00	0,00	0,00	0,00	0,00	0,00	
2032	0,00	0,00	0,00	0,00	0,00	0,00	0,00	0,00	0,00	
2033	0,00	0,00	0,00	0,00	0,00	0,00	0,00	0,00	0,00	

Informacje uzupełniające o wybranych kategoriach finansowych																						
Wyszczególnienie	w tym:			z tego:			Wydatki bieżące na pokrycie ujemnego wyniku finansowego samodzielnego publicznego zakładu opieki zdrowotnej	Wydatki na spłatę zobowiązań przejmowanych w związku z likwidacją lub przeksztalceniem samodzielnego publicznego zakładu opieki zdrowotnej	Kwota zobowiązań związku współtworzonego przez jednostkę samorządu terytorialnego przypadających do spłaty w danym roku budżetowym, podlegająca doliczeniu zgodnie z art. 244 ustawy ^x	Kwota zobowiązań wynikających z przejęcia przez jednostkę samorządu terytorialnego zobowiązań po likwidowanych i przekształcanych samorządowych osobach prawnych												
	Wydatki majątkowe na programy, projekty lub zadania finansowane z udziałem środków, o których mowa w art. 5 ust. 1 pkt 2 i 3 ustawy	Wydatki majątkowe na programy, projekty lub zadania finansowane z udziałem środków, o których mowa w art. 5 ust. 1 pkt 2 ustawy	Wydatki objęte limitem, o którym mowa w art. 226 ust. 3 pkt 4 ustawy	bieżące	majątkowe	10.1					10.1.1	10.1.2	10.2	10.3	10.4	10.5						
Wyszczególnienie	9.4	9.4.1	9.4.1.1	10.1	10.1.1	10.1.2	10.2	10.3	10.4	10.5												
Wykonanie 2017	1 877 278,61	0,00	1 194 512,00	1 253 245,51	1 253 245,51	0,00	0,00	0,00	0,00	0,00	0,00	0,00	0,00	0,00	0,00	0,00	0,00	0,00	0,00	0,00	0,00	0,00
Wykonanie 2018	2 545 710,61	0,00	1 194 512,00	1 410 522,60	1 294 812,60	115 710,00	0,00	0,00	0,00	0,00	0,00	0,00	0,00	0,00	0,00	0,00	0,00	0,00	0,00	0,00	0,00	0,00
Plan 3 kw. 2019	299 300,73	299 300,73	0,00	972 659,20	673 358,47	299 300,73	0,00	0,00	0,00	0,00	0,00	0,00	0,00	0,00	0,00	0,00	0,00	0,00	0,00	0,00	0,00	0,00
Wykonanie 2019	299 300,73	299 300,73	0,00	1 295 241,38	985 940,65	299 300,73	0,00	0,00	0,00	0,00	0,00	0,00	0,00	0,00	0,00	0,00	0,00	0,00	0,00	0,00	0,00	0,00
2020	153 544,70	0,00	0,00	658 733,37	505 188,67	153 544,70	0,00	0,00	0,00	0,00	0,00	0,00	0,00	0,00	0,00	0,00	0,00	0,00	0,00	0,00	0,00	0,00
2021	152 000,00	0,00	0,00	152 000,00	0,00	152 000,00	0,00	0,00	0,00	0,00	0,00	0,00	0,00	0,00	0,00	0,00	0,00	0,00	0,00	0,00	0,00	0,00
2022	1 231,20	0,00	0,00	1 231,20	0,00	1 231,20	0,00	0,00	0,00	0,00	0,00	0,00	0,00	0,00	0,00	0,00	0,00	0,00	0,00	0,00	0,00	0,00
2023	11 478,32	0,00	0,00	11 478,32	0,00	11 478,32	0,00	0,00	0,00	0,00	0,00	0,00	0,00	0,00	0,00	0,00	0,00	0,00	0,00	0,00	0,00	0,00
2024	0,00	0,00	0,00	0,00	0,00	0,00	0,00	0,00	0,00	0,00	0,00	0,00	0,00	0,00	0,00	0,00	0,00	0,00	0,00	0,00	0,00	0,00
2025	0,00	0,00	0,00	0,00	0,00	0,00	0,00	0,00	0,00	0,00	0,00	0,00	0,00	0,00	0,00	0,00	0,00	0,00	0,00	0,00	0,00	0,00
2026	0,00	0,00	0,00	0,00	0,00	0,00	0,00	0,00	0,00	0,00	0,00	0,00	0,00	0,00	0,00	0,00	0,00	0,00	0,00	0,00	0,00	0,00
2027	0,00	0,00	0,00	0,00	0,00	0,00	0,00	0,00	0,00	0,00	0,00	0,00	0,00	0,00	0,00	0,00	0,00	0,00	0,00	0,00	0,00	0,00
2028	0,00	0,00	0,00	0,00	0,00	0,00	0,00	0,00	0,00	0,00	0,00	0,00	0,00	0,00	0,00	0,00	0,00	0,00	0,00	0,00	0,00	0,00
2029	0,00	0,00	0,00	0,00	0,00	0,00	0,00	0,00	0,00	0,00	0,00	0,00	0,00	0,00	0,00	0,00	0,00	0,00	0,00	0,00	0,00	0,00
2030	0,00	0,00	0,00	0,00	0,00	0,00	0,00	0,00	0,00	0,00	0,00	0,00	0,00	0,00	0,00	0,00	0,00	0,00	0,00	0,00	0,00	0,00
2031	0,00	0,00	0,00	0,00	0,00	0,00	0,00	0,00	0,00	0,00	0,00	0,00	0,00	0,00	0,00	0,00	0,00	0,00	0,00	0,00	0,00	0,00
2032	0,00	0,00	0,00	0,00	0,00	0,00	0,00	0,00	0,00	0,00	0,00	0,00	0,00	0,00	0,00	0,00	0,00	0,00	0,00	0,00	0,00	0,00
2033	0,00	0,00	0,00	0,00	0,00	0,00	0,00	0,00	0,00	0,00	0,00	0,00	0,00	0,00	0,00	0,00	0,00	0,00	0,00	0,00	0,00	0,00

Informacje uzupełniające o wybranych kategoriach finansowych										
Wyszczególnienie	10.6 Spłaty, o których mowa w poz. 5.1, wynikające wyłącznie z tytułu zobowiązań już zaciągniętych x	10.7 Wydatki zmniejszające dług x	10.7.1 spłata zobowiązań wymagalnych z lat poprzednich, innych niż w poz. 10.7.3 x	10.7.2 spłata zobowiązań zaliczanych do tytułu dłużnego – kredyt i pożyczka x	w tym:			10.7.3 wypłaty z tytułu wymagalnych porożeń i gwarancji x	10.8 Kwota wzrostu(+)/spadku(-) kwoty długu wynikająca z operacji niekasowych (m.in. umorzenia, różnice kursowe)	10.9 Wcześniejsza spłata zobowiązań, wyłączone z limitu spłaty zobowiązań, dokonywana w formie wydatków budżetowych
					zobowiązań zaciągniętych po dniu 1 stycznia 2019 r. x		10.7.2.1			
					dokonywana w formie wydatku bieżącego x		10.7.2.1.1			
Lp	10.6	10.7	10.7.1	10.7.2	10.7.2.1	10.7.2.1.1	10.7.3	10.8	10.9	
Wykonanie 2017	2 611 704,22	312 504,00	0,00	312 504,00	x	x	0,00	-126 917,87	x	
Wykonanie 2018	2 587 551,65	303 129,00	0,00	303 129,00	x	x	0,00	0,00	x	
Plan 3 kw. 2019	2 804 038,33	321 879,00	0,00	312 504,00	0,00	0,00	0,00	0,00	x	
Wykonanie 2019	2 804 038,33	321 879,00	0,00	312 504,00	0,00	0,00	0,00	0,00	x	
2020	2 313 144,67	265 629,00	0,00	265 629,00	0,00	0,00	0,00	0,00	0,00	
2021	1 976 081,38	200 004,00	0,00	200 004,00	0,00	0,00	0,00	0,00	x	
2022	1 991 816,91	200 004,00	0,00	200 004,00	0,00	0,00	0,00	0,00	x	
2023	2 007 996,94	200 004,00	0,00	200 004,00	0,00	0,00	0,00	0,00	x	
2024	1 804 960,75	200 004,00	0,00	200 004,00	0,00	0,00	0,00	0,00	x	
2025	1 744 702,82	200 004,00	0,00	200 004,00	0,00	0,00	0,00	0,00	x	
2026	1 581 275,12	200 004,00	0,00	200 004,00	0,00	0,00	0,00	0,00	x	
2027	748 315,82	200 004,00	0,00	200 004,00	0,00	0,00	0,00	0,00	x	
2028	766 940,91	200 004,00	0,00	200 004,00	0,00	0,00	0,00	0,00	x	
2029	786 103,17	200 004,00	0,00	200 004,00	0,00	0,00	0,00	0,00	x	
2030	323 957,69	200 004,00	0,00	200 004,00	0,00	0,00	0,00	0,00	x	
2031	336 048,95	200 004,00	0,00	200 004,00	0,00	0,00	0,00	0,00	x	
2032	348 591,52	166 590,00	0,00	166 590,00	0,00	0,00	0,00	0,00	x	
2033	0,00	0,00	0,00	0,00	0,00	0,00	0,00	0,00	x	

Wyszaczkowanie	Stopecz niezaczowania relacji okreonych w art. 242-244 w przypadku okreonym w art. 240a ust. 4 ⁴ ustawy ¹⁰⁾		
	Stopecz niezaczowania relacji zrównoważenia wydatków biezacych, o której mowa w poz. 7.2	Stopecz niezaczowania wskaźnika spłaty zobowiazai, o którym mowa w poz. 8.4. x	Stopecz niezaczowania wskaźnika spłaty zobowiazai, o którym mowa w poz. 8.4.1 x
12.1	12.2	12.3	
Wykonanie 2017			
Wykonanie 2018			
Plan 3 kw. 2019			
Wykonanie 2019			
2020			
2021			
2022			
2023			
2024			
2025			
2026			
2027			
2028			
2029			
2030			
2031			
2032			
2033			

* Informacje zawarte w tej części w tabeli (nie) prognozy finansowej, w tym o spełnieniu relacji określonej w art. 243 ustawy zostaną automatycznie wygenerowane przez aplikację wskazaną przez Ministra Finansów, o której mowa w § 4 ust. 1, na podstawie danych historycznych oraz prognozowanych przez jednostkę samorządu terytorialnego. Automatycznie wyliczenia danych na podstawie wartości historycznych i prognozowanych przez jednostkę samorządu terytorialnego dotyczą w szczególności także pozycji 8 3 – 8.3.1 i pozycji z sekcji 12.

** należy wykazać jedną z podstaw prawnych: art. 240a ust. 4/ art. 240a ust. 8/ art. 240b ustawy określającą procedurę, jaką objęta jest jednostka samorządu terytorialnego.

x - pozycje oznaczone symbolem „x” sporządza się na okres prognozy kwoty diluta, zgodnie z art. 227 ust. 2 ustawy. Okres ten nie podlega wydłużeniu w sytuacji planowania wydatków z tytułu niewymagalnych poręczeń i gwarancji. W przypadku planowania wydatków z tytułu niewymagalnych poręczeń i gwarancji w okresie dłuższym niż okres, na który zaplanowano oraz planuje się zaciągnąć zobowiązania diluta, informację o wydatkach z tytułu niewymagalnych poręczeń i gwarancji, wykraczających poza wspomniany okres, należy zamieścić w objaśnieniach do wieloletniej prognozy finansowej.

10) Pozycje sekcji 12 wykazują wyłącznie jednostki objęte procedurą wynikającą z art. 240a lub art. 240b ustawy.

Przedsięwzięcia WPF

załącznik nr 2 do
uchwały nr
z dnia 2019-11-14

kwoty w zł

L.p.	Nazwa i cel	Jednostka odpowiedzialna lub koordynująca	Okres realizacji		Łączne nakłady finansowe	Limit 2020	Limit 2021	Limit 2022	Limit 2023	Limit 2024
			Od	Do						
1	Wydatki na przedsięwzięcia ogółem (1.1+1.2+1.3)				2 132 239,32	152 000,00	1 231,20	11 478,32	0,00	
1.a	- wydatki bieżące				1 511 695,10	0,00	0,00	0,00	0,00	
1.b	- wydatki majątkowe				620 544,22	152 000,00	1 231,20	11 478,32	0,00	
1.1	Wydatki na programy, projekty lub zadania związane z programami realizowanymi z udziałem środków, o których mowa w art.5 ust.1 pkt 2 i 3 ustawy z dnia 27 sierpnia 2009 r. o finansach publicznych (Dz.U.Nr 157, poz.1240,z późn.zm.), z tego:				2 132 239,32	152 000,00	1 231,20	11 478,32	0,00	
1.1.1	- wydatki bieżące				1 511 695,10	0,00	0,00	0,00	0,00	
1.1.1.1	„Międzynarodowa mobilność edukacyjna uczniów i absolwentów oraz kadry kształcenia zawodowego”		2019	2020	467 172,35	0,00	0,00	0,00	0,00	
1.1.1.2	„Rozwój skrzydła” - „Rozwój skrzydła”	poddębicki	2018	2020	868 530,75	0,00	0,00	0,00	0,00	
1.1.1.3	„Ponadnarodowa mobilność uczniów” -	poddębicki	2019	2020	177 992,00	0,00	0,00	0,00	0,00	
1.1.2	- wydatki majątkowe				620 544,22	152 000,00	1 231,20	11 478,32	0,00	
1.1.2.1	„Budowa Systemu Informacji Przestrzennej wspierającego świadczenie e-usług przez powiaty z terenu województwa łódzkiego” - „Budowa Systemu Informacji Przestrzennej wspierającego świadczenie e-usług przez powiaty z terenu województwa łódzkiego”	poddębicki	2018	2023	620 544,22	152 000,00	1 231,20	11 478,32	0,00	
1.2	Wydatki na programy, projekty lub zadania związane z umowami partnerstwa publiczno-prywatnego, z tego:				0,00	0,00	0,00	0,00	0,00	
1.2.1	- wydatki bieżące				0,00	0,00	0,00	0,00	0,00	
1.2.2	- wydatki majątkowe				0,00	0,00	0,00	0,00	0,00	
1.3	Wydatki na programy, projekty lub zadania pozostałe (inne niż wymienione w pkt. 1.1 i 1.2), z tego				0,00	0,00	0,00	0,00	0,00	
1.3.1	- wydatki bieżące				0,00	0,00	0,00	0,00	0,00	
1.3.2	- wydatki majątkowe				0,00	0,00	0,00	0,00	0,00	

L.p.	Limit 2025	Limit 2026	Limit 2027	Limit 2028	Limit 2029	Limit 2030	Limit 2031	Limit 2032	Limit 2033	Limit zobowiązań
1	0,00	0,00	0,00	0,00	0,00	0,00	0,00	0,00	0,00	1 477 560,80
1.a	0,00	0,00	0,00	0,00	0,00	0,00	0,00	0,00	0,00	860 005,85
1.b	0,00	0,00	0,00	0,00	0,00	0,00	0,00	0,00	0,00	617 554,95
1.1	0,00	0,00	0,00	0,00	0,00	0,00	0,00	0,00	0,00	1 477 560,80
1.1.1	0,00	0,00	0,00	0,00	0,00	0,00	0,00	0,00	0,00	860 005,85
1.1.1.1	0,00	0,00	0,00	0,00	0,00	0,00	0,00	0,00	0,00	467 172,35
1.1.1.2	0,00	0,00	0,00	0,00	0,00	0,00	0,00	0,00	0,00	214 841,50
1.1.1.3	0,00	0,00	0,00	0,00	0,00	0,00	0,00	0,00	0,00	177 992,00
1.1.2	0,00	0,00	0,00	0,00	0,00	0,00	0,00	0,00	0,00	617 554,95
1.1.2.1	0,00	0,00	0,00	0,00	0,00	0,00	0,00	0,00	0,00	617 554,95
1.2	0,00	0,00	0,00	0,00	0,00	0,00	0,00	0,00	0,00	0,00
1.2.1	0,00	0,00	0,00	0,00	0,00	0,00	0,00	0,00	0,00	0,00
1.2.2	0,00	0,00	0,00	0,00	0,00	0,00	0,00	0,00	0,00	0,00
1.3	0,00	0,00	0,00	0,00	0,00	0,00	0,00	0,00	0,00	0,00
1.3.1	0,00	0,00	0,00	0,00	0,00	0,00	0,00	0,00	0,00	0,00
1.3.2	0,00	0,00	0,00	0,00	0,00	0,00	0,00	0,00	0,00	0,00

Opis przyjętych wartości do Wieloletniej Prognozy Finansowej Powiatu Poddębickiego na lata 2020-2032

1. Założenia wstępne

Wieloletnia Prognoza Finansowa Powiatu przygotowana została na lata 2020 - 2032. Długość okresu objętego prognozą wynika z art. 227 ust. 2 Ustawy z dnia 27 sierpnia 2009 roku o finansach publicznych (t.j. Dz. U. z 2019 r. poz. 869; zm.: Dz. U. z 2018 r. poz. 2245). Ponadto podstawa do zastosowania okresu dla Wieloletniej Prognozy Finansowej wynika z Programu Naprawczego dla Powiatu Poddębickiego przyjętego przez Radę Powiatu w dniu 5 maja 2011r.

Odległy czas prognozowania zwiększa ryzyko niewłaściwego oszacowania wartości przyjętych w prognozie w odniesieniu do faktycznie uzyskanych. Zwracając uwagę na kroczący charakter prognozy, która corocznie będzie uaktualniana przyjęto następujące założenia:

- dla roku 2020 przyjęto wartości wynikające z projektu budżetu;
- dla roku 2021 przyjęto sposób prognozowania, poprzez indeksację o poszczególne wskaźniki oraz korekty merytoryczne;
- dla lat 2022-2032 przyjęto stałe wartości z roku 2021.

Podzielenie prognozy w powyższy sposób pozwala na realną ocenę możliwości inwestycyjno-kredytowych powiatu. Usztywnienie prognozy po roku 2020 spowodowane jest racjonalną koniecznością. Niestabilność i nieprzewidywalność cykli gospodarczych nakazuje zachowanie szczególnej ostrożności dla prognoz długookresowych. Ponadto brak stabilnego odniesienia dla długofalowej polityki finansowej samorządu oraz znaczna zmienność budżetów powiatu w ciągu ostatnich dziesięciu lat wymuszają określenie granicy rozwoju samorządu terytorialnego.

Dla prognozy dla roku 2020 przyjęto co następuje:

- poziom inflacji (mierzonej wskaźnikiem wzrostu cen dóbr i usług konsumpcyjnych - CPI) w badanym okresie:

	2020
Inflacja	2,50%

- poziom PKB w badanym okresie:

	2020
PKB	3,70%

2. Prognoza dochodów

Prognozy dochodów dokonano przy następujących założeniach:

- w dochodach ogółem dokonano podziału na dochody majątkowe i bieżące.

W dochodach bieżących prognozowano w podziale na kategorie:

- dochody pochodzące z 8 % limitu Funduszu Pracy,
- 25 % i 5 % odpis z tytułu realizacji dochodów Skarbu Państwa,
- udział w podatkach centralnych budżetu państwa (wyszczególniając: udział w podatku dochodowym od osób fizycznych – PIT oraz udział w podatku dochodowym od osób prawnych - CIT),
- subwencje z budżetu państwa (wyszczególniając subwencje: oświatową, wyrównawczą, równoważącą),
- dochód z czynszu dzierżawnego od nowopowstałej spółki Poddębickie Centrum Zdrowia Sp. z o.o.,
- dotacje (wyszczególniając dotacje: na zadania zlecone i powierzone, na zadania własne),
- dochód pochodzący ze spłaty należności przejętych po zlikwidowanym SP ZOZ w Poddębicach (zwrot nadpłaconych wynagrodzeń od byłych pracowników SP ZOZ w Poddębicach),
- pozostałe dochody bieżące (wyszczególniając m. in.: odpłatność pensjonariuszy DPS-u, opłaty komunikacyjne za wydawane dowody rejestracyjne i prawa jazdy, dochody z czynszów dzierżawnych, ze sprzedaży składników majątkowych, odsetki od środków na rachunkach bankowych, odsetki z tytułu nieterminowych zapłat).

W dochodach majątkowych prognozowano:

- dochody ze sprzedaży majątku.

Wszystkie wymienione kategorie wybrane zostały na podstawie paragrafów klasyfikacji budżetowej. Kategorie dochodów bieżących prognozowano za pomocą wskaźników inflacji oraz wskaźnika dynamiki PKB. Posłużono się metodą indeksacji wartości bazowych o odpowiednio przypisany dla każdej kategorii wskaźnik. Ponadto poszczególnym kategoriom nadano „wagi wskaźnika”. Waga zmiennej makroekonomicznej oznacza, o jaki poziom wskaźnika z danego roku indeksowana zostaje wartość na rok przyszły (np. jeśli 25%, 5% odpisy z tytułu realizacji dochodów skarbu państwa przyjęto 50% wagi inflacji, a inflacja dla roku 2020 wynosi wg prognozy 2,5%, to wartość w roku 2020 będzie równa wartości z roku 2019 powiększonej o $50\% * 2,5\% = 1,25\%$. Zatem wzrost prognozowany dla roku 2020 wyniesie 1,25% dla analizowanej kategorii).

Sposób indeksacji za pomocą wag przedstawia poniższy wzór:

$$Y_1 = Y_0 \times (1 + CPI \times u_{CPI}) \times (1 + \Delta PKB \times u_{\Delta PKB})$$

Gdzie:

Y_1 - wartość prognozowana danej kategorii dochodów bądź wydatków budżetowych,

Y_0 - wartość danej kategorii dochodów bądź wydatków budżetowych w roku poprzedzającym,

CPI- wartość wskaźnika inflacji w roku prognozowanym,

u_{CPI} - waga przypisana wskaźnikowi CPI, będąca jego rzeczywistym wpływem na prognozowaną kategorię,

ΔPKB - wskaźnik dynamiki PKB,

$u_{\Delta PKB}$ - waga przypisana wskaźnikowi dynamiki PKB, będąca jego rzeczywistym wpływem na prognozowaną kategorię.

W poszczególnych kategoriach nadano następujące wagi:

- udział w podatkach centralnych (w roku 2020 dynamika proporcjonalna do wartości przyjętych w Wieloletnim Planie Finansowym Państwa dla wpływów z PIT i CIT – następnie od roku 2021 indeksacja o 90% PKB),
- subwencje (indeksacja o 90% inflacji),
- dochody pochodzące z 8% limitu Funduszu Pracy (waloryzacja od 2015 o 100% inflacji),
- 25% i 5% odpis z tytułu realizacji dochodów Skarbu Państwa (waloryzacja o 50% inflacji),
- dotacje (90% inflacji dla zadań zleconych i powierzonych, 50% dla zadań własnych),
- pozostałe dochody (90% inflacji).

Dochody o charakterze majątkowym prognozowano tylko do terminów, które umożliwiły racjonalne przewidzenie kształtowania się wpływów z tych kategorii. Po stronie dotacji na inwestycje uwzględniono spodziewane współfinansowanie inwestycji z budżetu państwa. Wszystkie spodziewane kwoty zostały ujęte z Załączniku Nr 1 do uchwały.

Uzyskane w powyższy sposób wartości dochodów zsumowano w kategorii dochodów bieżących i majątkowych a następnie dochodów ogółem. Zestawienie ogólnych kwot przedstawiono w załączniku Nr 1.

3. Prognoza wydatków

Podobnie jak dochody, wydatki podzielono przy prognozowaniu na kategorie wydatków bieżących i wydatków majątkowych. Wydatki bieżące dodatkowo podzielone zostały na poszczególne działy klasyfikacji budżetowej, a wśród nich wyodrębniono wydatki z tytułu wynagrodzeń i pozostałych wydatków bieżących. Ponadto w dziale 757 wyodrębniono wydatki związane z obsługą zadłużenia. W dziale 750 dodatkowo wyodrębniono kategorię wydatków związanych z funkcjonowaniem organów JST.

Zgodnie z założeniami przyjętymi przy prognozie dochodów, dla wydatków bieżących w roku 2020 przyjęto projekt budżetu. W latach 2021-2022 dokonano indeksacji o wagi wskaźników inflacji oraz PKB. Od roku 2022 przyjęto stałe wskaźniki z roku 2021.

Po analizie budżetów historycznych z lat 2016-2018 oraz założeń programu naprawczego przyjętego przez Radę Powiatu Poddębickiego przyznano następujące wagi dla najistotniejszych kategorii:

- wynagrodzenia i pochodne. W ramach działań oszczędnościowych zakłada się podniesienie wynagrodzeń w latach 2020-2032 o wskaźnik wzrostu wynagrodzeń o 1% powyżej inflacji. Ponadto przy weryfikacji merytorycznej uwzględniono efekt podwyżek dla nauczycieli udzielonych w roku 2019,

- w ramach działań oszczędnościowych zakłada się znaczne ograniczenia wydatków na remonty dróg,

- pozostałe wydatki bieżące (indeksacja w zależności od kształtowania się w latach poprzednich dla poszczególnych działów od 50% inflacji do 100% inflacji), w tym zakłada się:

wydatki związane z obsługą zadłużenia zostały wyliczone zgodnie z harmonogramem spłaty zobowiązań już zaciągniętych,

wydatki związane ze spłatą przejętych zobowiązań po zlikwidowanym SP ZOZ w Poddębicach zostały zaplanowane na podstawie harmonogramów będących załącznikiem do zawartych uгод.

4. Inwestycje (wydatki majątkowe)

Wydatki majątkowe w okresie objętym prognozą. W latach ujęto inwestycje, których okres realizacji przekroczy jeden rok w związku z czym zostały zawarte w załączniku dotyczącym przedsięwzięć.

Od roku 2020 ustalono, iż całość środków pozostałych po spłacie zadłużenia i pokryciu wydatków bieżących będzie przeznaczana na inwestycje.

5. Wynik budżetu, wynik z działalności operacyjnej (bieżącej)

Wynik budżetu w prognozowanym okresie jest ściśle powiązany z przyjętymi założeniami do prognozy dochodów i wydatków. Należy podkreślić fakt, iż w badanym okresie historycznym wynik kształtował się na podobnym poziomie jaki przyjęto w analizie.

Wynik z działalności operacyjnej (bieżącej) jest pozycją bardzo istotną na skutek zapisu w art. 242 Ustawy – organ stanowiący nie może uchwalić budżetu, w którym wydatki bieżące są wyższe od dochodów bieżących powiększonych o nadwyżkę z lat ubiegłych i wolne środki. Należy podkreślić, iż zgodnie z prognozą w całym badanym okresie nie ma zagrożenia naruszenia powyższego zapisu.

6. Rozchody

Po stronie rozchodów w prognozowanym okresie przyjęto tylko przepływy związane ze spłatą rat kapitałowych zaciągniętych kredytów, kredytów przejętych po zlikwidowanym SP ZOZ oraz pożyczek. Ostatnie raty kapitałowe, w badanym okresie zostały zaplanowane na rok 2032. Szczegółowe wartości spłat dla poszczególnych lat przedstawia załącznik Nr 7.

7. Relacja z art. 243. Ustawy z dnia 27 sierpnia 2009 roku o finansach publicznych (t.j. Dz. U. z 2019 r. poz. 869; zm.: Dz. U. z 2018 r. poz. 2245)

Po dokonaniu obliczeń w prognozie założenia zapewniają spełnienie wymogów ustawy odnośnie relacji obsługi zadłużenia. W planowanym przedziale 2020 – 2032 nie występuje naruszenie artykułu

243 Ustawy z dnia 27 sierpnia 2009 roku o finansach publicznych (t.j. Dz. U. z 2019 r. poz. 869; zm.: Dz. U. z 2018 r. poz. 2245).

8. Podsumowanie

Przyjęte w Wieloletniej Prognozie Finansowej Powiatu wartości w poszczególnych kategoriach zostały zaprognozowane, w ocenie osób sporządzających prognozę, w sposób bezpieczny. Przyjęty podział na kategorie wykorzystane do prognozowania zapewnia możliwie dokładne odwzorowanie tendencji historycznych w latach przyszłych. Dodatkowe korekty merytoryczne umożliwiają urealnienie prognozy w jak największym stopniu. Prognoza dochodów i wydatków w pierwszej fazie tworzenia prognozy pozwala na realne oszacowanie możliwości inwestycyjnych Powiatu. Pewnych trudności nastręcza fakt, iż prognoza musi zostać uchwalona do 2032 roku. Należy zwrócić uwagę na wysokie ryzyko prognozowania w tak znacznym horyzoncie czasowym.

Pomimo wspomnianych trudności, zgodnie z prognozą, zachowane zostaną wszelkie uregulowania wynikające z Ustawy, a odpowiedni margines bezpieczeństwa w przyjętych założeniach pozwala na spokojne prowadzenie polityki finansowej Powiatu.