

## UCHWAŁA NR XLVI/319/2010

### Rady Gminy Pątnów z dnia 22 stycznia 2010r.

#### w sprawie uchwalenia budżetu gminy Pątnów na 2010 rok

Na podstawie art.18 ust. 2 pkt 4 i 9 lit. "d" Ustawy z dnia 8 marca 1990 r. o samorządzie gminnym( Dz.U. z 2001 roku Nr 142, poz. 1591 z 2002 r., Nr 23, poz.220; Nr 62 poz.558; Nr 113 poz.984; Nr 153 poz. 1271 i Nr 214, poz. 1806 i z 2003 roku Dz.U. Nr 80, poz.717; Nr 162, poz. 1568 i z 2004 roku Dz.U. Nr 102 poz. 1055; Nr 116, poz.1203; Nr 167, poz. 1759 z 2005r. Nr 172, poz. 1441 i Nr 175, poz.1457 z 2006 roku Nr 17, poz.128; Nr 181, poz.1337, z 2007 roku Nr 48, poz. 327; Nr 138, poz. 974; Nr 173, poz. 1218, z 2008 roku Nr 180, poz. 1111; Nr 223, poz.1458, z 2009 roku Nr 52, poz.420) oraz art. 211,212,214,239, 258,264 ust. 3 ustawy z dnia 27 sierpnia 2009 roku o finansach publicznych (Dz.U. Nr 157, poz. 1240) i art. 121 ust. 4 i 5 ustawy z dnia 27 sierpnia 2009 roku przepisy wprowadzające ustawę o finansach publicznych (Dz.U. Nr 157, poz. 1241)

#### Rada Gminy Pątnów uchwala, co następuje:

§ 1. Ustala się dochody budżetu gminy w kwocie **23.301.672,32 zł** z tego:  
dochody bieżące w kwocie **15.617.518,32 zł**  
dochody majątkowe w kwocie **7.684.154,00 zł**  
zgodnie z tabelą nr 1 załączoną do niniejszej uchwały.

§ 2. Ustala się wydatki budżetu gminy w kwocie **29.518.072,32 zł** z tego:  
wydatki bieżące w kwocie **16.907.380,32 zł**  
wydatki majątkowe w kwocie **12.610.692,00 zł**  
zgodnie z tabelą nr 2 załączoną do niniejszej uchwały.

§ 3. Ustala się deficyt budżetu gminy w kwocie **6.216.400,00 zł** którego źródłem pokrycia będą przychody z tytułu zaciągniętych kredytów i pożyczek.

§ 4. Ustala się przychody budżetu gminy w kwocie **8.111.819 zł** z tytułu zaciągniętych kredytów **5.678.619 zł**, pożyczek w kwocie **1.933.200 zł** i z tytułu zaciągniętej pożyczki na wyprzedzające finansowanie zadań z udziałem środków pochodzących z budżetu Unii Europejskiej **500.000 zł** oraz rozchody budżetu gminy w kwocie **1.895.419 zł** z tytułu spłaty otrzymanych kredytów **1.308.844,88 zł**, z tytułu otrzymanych pożyczek w kwocie **86.574,12 zł** oraz z tytułu spłaty pożyczki otrzymanej na wyprzedzające finansowanie zadań z udziałem środków pochodzących z budżetu Unii Europejskiej **500.000,00 zł**, zgodnie z tabelą nr 3 do niniejszej uchwały.

§ 5. Ustala się limity zobowiązań do zaciągnięcia kredytów i pożyczek na :  
a) finansowanie planowanego deficytu budżetu gminy w kwocie **8.500.000 zł**,  
b) pokrycie występującego w ciągu roku deficytu budżetu gminy w kwocie **1.500.000 zł**,  
c) spłatę wcześniej zaciągniętych zobowiązań z tytułu zaciągniętych kredytów i pożyczek **2.500.000 zł**

§ 6. Ustala się rezerwę ogólną w kwocie **80.000 zł**.

§ 7. Ustala się rezerwę celową w kwocie **8.000 zł** na realizację zadań własnych z zakresu zarządzania kryzysowego.

§ 8.1. Ustala się dochody i wydatki związane z realizacją zadań z zakresu administracji rządowej i innych zadań zleconych gminie:

a) dochody w kwocie **1.969.862 zł**

b) wydatki w kwocie **1.969.862 zł**

2. Szczegółowy wykaz dochodów i wydatków budżetowych związanych z realizacją zadań z zakresu administracji rządowej i innych zadań zleconych gminie przedstawia tabela nr 4 dochodów i tabela nr 5 wydatków do niniejszej uchwały.

§ 9. Ustala się planowane dochody budżetu państwa związane z realizacją zadań zleconych gminie zgodnie z tabelą nr 4 do niniejszej uchwały.

§ 10. Ustala się dotacje udzielone z budżetu gminy podmiotom należącym i nie należącym do sektora finansów publicznych zgodnie z załącznikiem nr 1 do niniejszej uchwały.

§ 11. Ustala się plan dochodów i wydatków na ochronę środowiska i gospodarkę wodną na 2010 r. zgodnie z tabelą nr 6 do niniejszej uchwały.

§ 12. Ustala się dochody z tytułu wydania zezwoleń na sprzedaż napojów alkoholowych w kwocie **90.000 zł** oraz wydatki na realizację zadań określonych w Gminnym Programie Profilaktyki i Rozwiązywania Problemów Alkoholowych i w Gminnym Programie Przeciwdziałania Narkomanii w kwocie **90.100 zł**

§ 13. 1. Ustala się wydatki majątkowe na kwotę **12.610.692,00 zł**,  
2. Szczegółowy wykaz zadań inwestycyjnych zawiera tabela nr 7 do niniejszej uchwały.

§ 14. Ustala się limity wydatków inwestycyjnych na lata 2010-2012 zgodnie z tabelą nr 8 do niniejszej uchwały.

§ 15. Prognozę łącznej kwoty długu gminy na koniec 2010 i lata następne wynikającej z planowanych i zaciągniętych zobowiązań przedstawia tabela nr 9 do niniejszej uchwały.

§ 16. Ustala się wydatki na programy i projekty realizowane ze środków pochodzących z Funduszy Strukturalnych i Funduszu Spójności oraz bezzwrotnych środków zagranicznych zgodnie z tabelą nr 10.

§ 17. Ustala się planowane dochody budżetu państwa z realizacją zadań zleconych gminie zgodnie z tabelą nr 11.

**§18. Upoważnia się Wójta Gminy do:**

1. Zaciągania kredytów na pokrycie występującego w ciągu roku deficytu budżetu gminy do wysokości 10.000.000 zł,
2. Dokonywania zmian wydatków bieżących budżetu gminy w granicach działu, polegających na przesunięciach między rozdziałami w zakresie uposażenia i wynagrodzenia, jak również

dokonywania zmian w zakresie wydatków majątkowych w działach między zadaniami, w ramach planu nakładów majątkowych do wysokości umożliwiającej realizację zadania,

3. Lokowania wolnych środków budżetowych na rachunkach bankowych w innych bankach niż bank prowadzący obsługę budżetu gminy,

4. Zaciągania zobowiązań z tytułu umów, których realizacja w roku następnym jest niezbędna dla zapewnienia ciągłości działania jednostki i termin zapłaty upływa w roku następnym,

5. Zaciągania zobowiązań na finansowanie wydatków na wieloletnie programy inwestycyjne, na programy i projekty realizowane ze środków pochodzących z budżetu Unii Europejskiej lub bezzwrotnych środków zagranicznych oraz na zadania wynikające z kontraktów wojewódzkich.

**§ 19.** Wykonanie uchwały powierza się Wójtowi.

**§ 20.** Uchwała wchodzi w życie z dniem podjęcia z mocą obowiązującą od 1 stycznia 2010r. i podlega ogłoszeniu w Dzienniku Urzędowym Województwa Łódzkiego oraz na tablicy ogłoszeń Urzędu Gminy.

Przewodniczący Rady Gminy  
**Jan Olszówka**



# Dochody budżetu gminy tabela nr 1 do uchwały budżetowej na 2010 rok

w złotych

Rodzaj zadania:

Własne

| Dział          | Rozdział | §    | Nazwa  | Plan ogółem  |
|----------------|----------|------|--|--------------|
| 1              | 2        | 3    | 4  | 5            |
| <b>bieżące</b> |          |      |  |              |
| 010            |          |      | Rolnictwo i łowiectwo  | 442 000,00   |
|                |          |      | w tym z tytułu dotacji i środków na finansowanie wydatków na realizację zadań finansowanych z udziałem środków, o których mowa w art. 5 ust. 1 pkt 2 i 3   | 0,00         |
|                |          | 0750 | Dochody z najmu i dzierżawy składników majątkowych Skarbu Państwa, jednostek samorządu terytorialnego lub innych jednostek zaliczanych do sektora finansów publicznych oraz innych umów o podobnym charakterze | 2 000,00     |
|                |          | 0960 | Otrzymane spadki, zapisy i darowizny w postaci pieniężnej  | 440 000,00   |
| 400            |          |      | Wytwarzanie i zaopatrywanie w energię elektryczną, gaz i wodę  | 401 000,00   |
|                |          |      | w tym z tytułu dotacji i środków na finansowanie wydatków na realizację zadań finansowanych z udziałem środków, o których mowa w art. 5 ust. 1 pkt 2 i 3   | 0,00         |
|                |          | 0830 | Wpływy z usług   | 400 000,00   |
|                |          | 0920 | Pozostałe odsetki  | 1 000,00     |
| 600            |          |      | Transport i łączność   | 215 992,00   |
|                |          |      | w tym z tytułu dotacji i środków na finansowanie wydatków na realizację zadań finansowanych z udziałem środków, o których mowa w art. 5 ust. 1 pkt 2 i 3   | 0,00         |
|                |          | 0970 | Wpływy z różnych dochodów  | 215 992,00   |
| 700            |          |      | Gospodarka mieszkaniowa  | 259 872,00   |
|                |          |      | w tym z tytułu dotacji i środków na finansowanie wydatków na realizację zadań finansowanych z udziałem środków, o których mowa w art. 5 ust. 1 pkt 2 i 3   | 0,00         |
|                |          | 0470 | Wpływy z opłat za zarząd, użytkowanie i użytkowanie wieczyste nieruchomości  | 16 695,00    |
|                |          | 0750 | Dochody z najmu i dzierżawy składników majątkowych Skarbu Państwa, jednostek samorządu terytorialnego lub innych jednostek zaliczanych do sektora finansów publicznych oraz innych umów o podobnym charakterze | 239 177,00   |
|                |          | 0920 | Pozostałe odsetki  | 4 000,00     |
| 756            |          |      | Dochody od osób prawnych, od osób fizycznych i od innych jednostek nieposiadających osobowości prawnej oraz wydatki związane z ich poborem   | 2 484 943,00 |
|                |          |      | w tym z tytułu dotacji i środków na finansowanie wydatków na realizację zadań finansowanych z udziałem środków, o których mowa w art. 5 ust. 1 pkt 2 i 3   | 0,00         |
|                |          | 0010 | Podatek dochodowy od osób fizycznych   | 1 188 092,00 |
|                |          | 0020 | Podatek dochodowy od osób prawnych   | 6 000,00     |
|                |          | 0310 | Podatek od nieruchomości   | 618 010,00   |
|                |          | 0320 | Podatek rolny  | 354 160,00   |

|     |  |      |  |              |
|-----|--|------|--|--------------|
|     |  | 0330 | Podatek leśny  | 83 113,00    |
|     |  | 0340 | Podatek od środków transportowych  | 117 868,00   |
|     |  | 0350 | Podatek od działalności gospodarczej osób fizycznych, opłacany w formie karty podatkowej   | 1 000,00     |
|     |  | 0360 | Podatek od spadków i darowizn  | 15 000,00    |
|     |  | 0410 | Wpływy z opłaty skarbowej  | 20 000,00    |
|     |  | 0430 | Wpływy z opłaty targowej   | 100,00       |
|     |  | 0460 | Wpływy z opłaty eksploatacyjnej  | 3 000,00     |
|     |  | 0490 | Wpływy z innych lokalnych opłat pobieranych przez jednostki samorządu terytorialnego na podstawie odrębnych ustaw  | 1 000,00     |
|     |  | 0500 | Podatek od czynności cywilnoprawnych   | 71 000,00    |
|     |  | 0690 | Wpływy z różnych opłat   | 3 500,00     |
|     |  | 0910 | Odsetki od nieterminowych wpłat z tytułu podatków i opłat  | 3 100,00     |
| 758 |  |      | Różne rozliczenia  | 9 144 049,00 |
|     |  |      | w tym z tytułu dotacji i środków na finansowanie wydatków na realizację zadań finansowanych z udziałem środków, o których mowa w art. 5 ust. 1 pkt 2 i 3   | 0,00         |
|     |  | 0920 | Pozostałe odsetki  | 5 000,00     |
|     |  | 2920 | Subwencje ogólne z budżetu państwa   | 9 139 049,00 |
| 801 |  |      | Oświata i wychowanie   | 426 556,32   |
|     |  |      | w tym z tytułu dotacji i środków na finansowanie wydatków na realizację zadań finansowanych z udziałem środków, o których mowa w art. 5 ust. 1 pkt 2 i 3   | 86 204,32    |
|     |  | 0690 | Wpływy z różnych opłat   | 50 227,00    |
|     |  | 0750 | Dochody z najmu i dzierżawy składników majątkowych Skarbu Państwa, jednostek samorządu terytorialnego lub innych jednostek zaliczanych do sektora finansów publicznych oraz innych umów o podobnym charakterze | 20 000,00    |
|     |  | 0830 | Wpływy z usług   | 270 125,00   |
|     |  | 2008 | Dotacje rozwojowe oraz środki na finansowanie Wspólnej Polityki Rolnej   | 73 273,68    |
|     |  | 2009 | Dotacje rozwojowe oraz środki na finansowanie Wspólnej Polityki Rolnej   | 12 930,64    |
| 851 |  |      | Ochrona zdrowia  | 90 000,00    |
|     |  |      | w tym z tytułu dotacji i środków na finansowanie wydatków na realizację zadań finansowanych z udziałem środków, o których mowa w art. 5 ust. 1 pkt 2 i 3   | 0,00         |
|     |  | 0480 | Wpływy z opłat za zezwolenia na sprzedaż alkoholu  | 90 000,00    |
| 852 |  |      | Pomoc społeczna  | 179 794,00   |
|     |  |      | w tym z tytułu dotacji i środków na finansowanie wydatków na realizację zadań finansowanych z udziałem środków, o których mowa w art. 5 ust. 1 pkt 2 i 3   | 0,00         |
|     |  | 0830 | Wpływy z usług   | 8 300,00     |
|     |  | 0970 | Wpływy z różnych dochodów  | 12 925,00    |
|     |  | 2030 | Dotacje celowe otrzymane z budżetu państwa na realizację własnych zadań bieżących gmin (związków gmin)   | 146 569,00   |
|     |  | 2360 | Dochody jednostek samorządu terytorialnego związane z realizacją zadań z zakresu administracji rządowej oraz innych zadań zleconych ustawami   | 12 000,00    |
| 900 |  |      | Gospodarka komunalna i ochrona środowiska  | 7 000,00     |

|                       |  |      |  |                      |
|-----------------------|--|------|--|----------------------|
|                       |  |      | w tym z tytułu dotacji i środków na finansowanie wydatków na realizację zadań finansowanych z udziałem środków, o których mowa w art. 5 ust. 1 pkt 2 i 3 | 0,00                 |
|                       |  | 0970 | Wpływy z różnych dochodów  | 7 000,00             |
| <b>bieżące razem:</b> |  |      |  | <b>13 651 206,32</b> |
|                       |  |      | w tym z tytułu dotacji i środków na finansowanie wydatków na realizację zadań finansowanych z udziałem środków, o których mowa w art. 5 ust. 1 pkt 2 i 3 | 86 204,32            |

| <b>majątkowe</b>        |  |      |  |                     |
|-------------------------|--|------|--|---------------------|
| 010                     |  |      | Rolnictwo i łowiectwo  | 1 508 160,00        |
|                         |  |      | w tym z tytułu dotacji i środków na finansowanie wydatków na realizację zadań finansowanych z udziałem środków, o których mowa w art. 5 ust. 1 pkt 2 i 3               | 1 508 160,00        |
|                         |  | 6208 | Dotacje rozwojowe  | 1 508 160,00        |
| 600                     |  |      | Transport i łączność   | 2 763 000,00        |
|                         |  |      | w tym z tytułu dotacji i środków na finansowanie wydatków na realizację zadań finansowanych z udziałem środków, o których mowa w art. 5 ust. 1 pkt 2 i 3               | 0,00                |
|                         |  | 6260 | Dotacje otrzymane z funduszy celowych na finansowanie lub dofinansowanie kosztów realizacji inwestycji i zakupów inwestycyjnych jednostek sektora finansów publicznych | 325 000,00          |
|                         |  | 6330 | Dotacje celowe otrzymane z budżetu państwa na realizację inwestycji i zakupów inwestycyjnych własnych gmin (związków gmin)   | 2 438 000,00        |
| 700                     |  |      | Gospodarka mieszkaniowa  | 2 234 444,00        |
|                         |  |      | w tym z tytułu dotacji i środków na finansowanie wydatków na realizację zadań finansowanych z udziałem środków, o których mowa w art. 5 ust. 1 pkt 2 i 3               | 0,00                |
|                         |  | 0770 | Wpłaty z tytułu odpłatnego nabycia prawa własności oraz prawa użytkowania wieczystego nieruchomości  | 323 000,00          |
|                         |  | 0870 | Wpływy ze sprzedaży składników majątkowych   | 1 222 444,00        |
|                         |  | 6260 | Dotacje otrzymane z funduszy celowych na finansowanie lub dofinansowanie kosztów realizacji inwestycji i zakupów inwestycyjnych jednostek sektora finansów publicznych | 689 000,00          |
| 900                     |  |      | Gospodarka komunalna i ochrona środowiska  | 675 000,00          |
|                         |  |      | w tym z tytułu dotacji i środków na finansowanie wydatków na realizację zadań finansowanych z udziałem środków, o których mowa w art. 5 ust. 1 pkt 2 i 3               | 675 000,00          |
|                         |  | 6208 | Dotacje rozwojowe  | 675 000,00          |
| 926                     |  |      | Kultura fizyczna i sport   | 500 000,00          |
|                         |  |      | w tym z tytułu dotacji i środków na finansowanie wydatków na realizację zadań finansowanych z udziałem środków, o których mowa w art. 5 ust. 1 pkt 2 i 3               | 500 000,00          |
|                         |  | 6208 | Dotacje rozwojowe  | 500 000,00          |
| <b>majątkowe razem:</b> |  |      |  | <b>7 680 604,00</b> |
|                         |  |      | w tym z tytułu dotacji i środków na finansowanie wydatków na realizację zadań finansowanych z udziałem środków, o których mowa w art. 5 ust. 1 pkt 2 i 3               | 2 683 160,00        |

Rodzaj zadania:

Zlecone

| Dział                 | Rozdział | §    | Nazwa   | Plan ogółem         |
|-----------------------|----------|------|---|---------------------|
| 1                     | 2        | 3    | 4   | 5                   |
| <b>bieżące</b>        |          |      |   |                     |
| 750                   |          |      | Administracja publiczna   | 72 237,00           |
|                       |          |      | w tym z tytułu dotacji i środków na finansowanie wydatków na realizację zadań finansowanych z udziałem środków, o których mowa w art. 5 ust. 1 pkt 2 i 3              | 0,00                |
|                       |          | 2010 | Dotacje celowe otrzymane z budżetu państwa na realizację zadań bieżących z zakresu administracji rządowej oraz innych zadań zleconych gminie (związkom gmin) ustawami | 72 237,00           |
| 751                   |          |      | Urzędy naczelnych organów władzy państwowej, kontroli i ochrony prawa oraz sądownictwa  | 1 056,00            |
|                       |          |      | w tym z tytułu dotacji i środków na finansowanie wydatków na realizację zadań finansowanych z udziałem środków, o których mowa w art. 5 ust. 1 pkt 2 i 3              | 0,00                |
|                       |          | 2010 | Dotacje celowe otrzymane z budżetu państwa na realizację zadań bieżących z zakresu administracji rządowej oraz innych zadań zleconych gminie (związkom gmin) ustawami | 1 056,00            |
| 754                   |          |      | Bezpieczeństwo publiczne i ochrona przeciwpożarowa  | 2 500,00            |
|                       |          |      | w tym z tytułu dotacji i środków na finansowanie wydatków na realizację zadań finansowanych z udziałem środków, o których mowa w art. 5 ust. 1 pkt 2 i 3              | 0,00                |
|                       |          | 2010 | Dotacje celowe otrzymane z budżetu państwa na realizację zadań bieżących z zakresu administracji rządowej oraz innych zadań zleconych gminie (związkom gmin) ustawami | 2 500,00            |
| 852                   |          |      | Pomoc społeczna   | 1 890 519,00        |
|                       |          |      | w tym z tytułu dotacji i środków na finansowanie wydatków na realizację zadań finansowanych z udziałem środków, o których mowa w art. 5 ust. 1 pkt 2 i 3              | 0,00                |
|                       |          | 2010 | Dotacje celowe otrzymane z budżetu państwa na realizację zadań bieżących z zakresu administracji rządowej oraz innych zadań zleconych gminie (związkom gmin) ustawami | 1 890 519,00        |
| <b>bieżące razem:</b> |          |      |   | <b>1 966 312,00</b> |
|                       |          |      | w tym z tytułu dotacji i środków na finansowanie wydatków na realizację zadań finansowanych z udziałem środków, o których mowa w art. 5 ust. 1 pkt 2 i 3              | 0,00                |
| <b>majątkowe</b>      |          |      |   |                     |
| 750                   |          |      | Administracja publiczna   | 3 550,00            |
|                       |          |      | w tym z tytułu dotacji i środków na finansowanie wydatków na realizację zadań finansowanych z udziałem środków, o których mowa w art. 5 ust. 1 pkt 2 i 3              | 0,00                |
|                       |          | 6310 | Dotacje celowe otrzymane z budżetu państwa na inwestycje i zakupy inwestycyjne z zakresu administracji rządowej oraz innych zadań zleconych gminom ustawami           | 3 550,00            |

|                         |   |                 |
|-------------------------|---|-----------------|
| <b>majątkowe razem:</b> |   | <b>3 550,00</b> |
|                         | w tym z tytułu dotacji<br>i środków na finansowanie wydatków na<br>realizację zadań finansowanych z udziałem<br>środków, o których mowa w art. 5 ust. 1 pkt 2 i 3 | 0,00            |

|                |  |                      |
|----------------|--|----------------------|
| <b>Ogółem:</b> |  | <b>23 301 672,32</b> |
|                | w tym z tytułu dotacji<br>i środków na finansowanie wydatków na<br>realizację zadań finansowanych z udziałem<br>środków, o których mowa w art. 5 ust. 1 pkt 2 i<br>3 | <b>2 769 364,32</b>  |

(\* kol 2 do wykorzystania fakultatywnego)







| Dział | Rozdział | § | Nazwa   | Plan                 | Wydatki bieżące      | Z tego:                       |                               |                             |                            |                                      |  |                                       |                   |                                  |                      |  |             |                                  |  |  |  |  |  |
|-------|----------|---|---|----------------------|----------------------|-------------------------------|-------------------------------|-----------------------------|----------------------------|--------------------------------------|--|---------------------------------------|-------------------|----------------------------------|----------------------|--|-------------|----------------------------------|--|--|--|--|--|
|       |          |   |   |                      |                      | wydatki jednostek budżetowych | z tego:                       |                             | z tego:                    |                                      | z tego:  |                                       | z tego:           |                                  | Wydatki majątkowe    | z tego:  |             | zakup i objęcie akcji i udziałów |  |  |  |  |  |
|       |          |   |   |                      |                      |                               | wydatki jednostek budżetowych | wydatki na realizację zadań | dotacje na zadania bieżące | świadczenia na rzecz osób fizycznych | wydatki na programy finansowane z udziałem środków, o których mowa w art. 5 ust. 1 pkt 2 i 3 | wydatki z tytułu poręczeń i gwarancji | obsługa długu     | inwestycje i zakupy inwestycyjne |                      | na programy finansowane z udziałem środków, o których mowa w art. 5 ust. 1 pkt 2 i 3 |             |                                  |  |  |  |  |  |
| 1     | 2        | 3 | 4   | 5                    | 6                    | 7                             | 8                             | 9                           | 10                         | 11                                   | 12   | 13                                    | 14                | 15                               | 16                   | 17   | 18          |                                  |  |  |  |  |  |
|       | 85495    |   | Procesy działalności                          | 840,00               | 840,00               | 840,00                        | 0,00                          | 840,00                      | 0,00                       | 0,00                                 | 0,00   | 0,00                                  | 0,00              | 0,00                             | 0,00                 | 0,00   | 0,00        |                                  |  |  |  |  |  |
|       | 900      |   | Gospodarka komunalna i ochrona środowiska     | 1 439 732,00         | 364 000,00           | 364 000,00                    | 0,00                          | 364 000,00                  | 0,00                       | 0,00                                 | 0,00   | 0,00                                  | 0,00              | 1 075 732,00                     | 1 075 732,00         | 900 000,00   | 0,00        |                                  |  |  |  |  |  |
|       | 90001    |   | Gospodarka śmieciowa i ochrona wód            | 48 400,00            | 0,00                 | 0,00                          | 0,00                          | 0,00                        | 0,00                       | 0,00                                 | 0,00   | 0,00                                  | 0,00              | 48 400,00                        | 48 400,00            | 0,00   | 0,00        |                                  |  |  |  |  |  |
|       | 90002    |   | Gospodarka odpadami                           | 77 000,00            | 77 000,00            | 77 000,00                     | 0,00                          | 77 000,00                   | 0,00                       | 0,00                                 | 0,00   | 0,00                                  | 0,00              | 0,00                             | 0,00                 | 0,00   | 0,00        |                                  |  |  |  |  |  |
|       | 90015    |   | Oświetlenie ulic, placów i dróg               | 404 332,00           | 280 000,00           | 280 000,00                    | 0,00                          | 280 000,00                  | 0,00                       | 0,00                                 | 0,00   | 0,00                                  | 0,00              | 124 332,00                       | 124 332,00           | 0,00   | 0,00        |                                  |  |  |  |  |  |
|       | 90095    |   | Pozostała działalność                         | 912 000,00           | 7 000,00             | 7 000,00                      | 0,00                          | 7 000,00                    | 0,00                       | 0,00                                 | 0,00   | 0,00                                  | 0,00              | 905 000,00                       | 905 000,00           | 900 000,00   | 0,00        |                                  |  |  |  |  |  |
|       | 921      |   | Kultura i ochrona dziedzictwa narodowego      | 222 800,00           | 172 500,00           | 2 500,00                      | 0,00                          | 2 500,00                    | 170 000,00                 | 0,00                                 | 0,00   | 0,00                                  | 0,00              | 50 000,00                        | 50 000,00            | 0,00   | 0,00        |                                  |  |  |  |  |  |
|       | 92116    |   | Biblioteki                                    | 170 000,00           | 170 000,00           | 0,00                          | 0,00                          | 0,00                        | 170 000,00                 | 0,00                                 | 0,00   | 0,00                                  | 0,00              | 0,00                             | 0,00                 | 0,00   | 0,00        |                                  |  |  |  |  |  |
|       | 92120    |   | Ochrona zabytków i opieka nad zabytkami       | 50 000,00            | 0,00                 | 0,00                          | 0,00                          | 0,00                        | 0,00                       | 0,00                                 | 0,00   | 0,00                                  | 0,00              | 50 000,00                        | 50 000,00            | 0,00   | 0,00        |                                  |  |  |  |  |  |
|       | 92195    |   | Pozostała działalność                         | 2 500,00             | 2 500,00             | 2 500,00                      | 0,00                          | 2 500,00                    | 0,00                       | 0,00                                 | 0,00   | 0,00                                  | 0,00              | 0,00                             | 0,00                 | 0,00   | 0,00        |                                  |  |  |  |  |  |
|       | 928      |   | Kultura fizyczna i sport                      | 1 356 187,00         | 111 000,00           | 31 000,00                     | 0,00                          | 31 000,00                   | 80 000,00                  | 0,00                                 | 0,00   | 0,00                                  | 0,00              | 1 245 187,00                     | 1 245 187,00         | 1 164 602,00   | 0,00        |                                  |  |  |  |  |  |
|       | 92505    |   | Zadania w zakresie kultury fizycznej i sportu | 80 000,00            | 80 000,00            | 0,00                          | 0,00                          | 0,00                        | 80 000,00                  | 0,00                                 | 0,00   | 0,00                                  | 0,00              | 0,00                             | 0,00                 | 0,00   | 0,00        |                                  |  |  |  |  |  |
|       | 92895    |   | Pozostała działalność                         | 1 276 187,00         | 31 000,00            | 31 000,00                     | 0,00                          | 31 000,00                   | 0,00                       | 0,00                                 | 0,00   | 0,00                                  | 0,00              | 1 245 187,00                     | 1 245 187,00         | 1 164 602,00   | 0,00        |                                  |  |  |  |  |  |
|       |          |   | <b>Wydatki razem:</b>                         | <b>29 518 072,32</b> | <b>16 832 380,32</b> | <b>10 423 176,00</b>          | <b>7 240 409,00</b>           | <b>3 182 767,00</b>         | <b>447 190,00</b>          | <b>5 471 283,00</b>                  | <b>136 204,32</b>  | <b>0,00</b>                           | <b>354 537,00</b> | <b>12 685 892,00</b>             | <b>12 685 892,00</b> | <b>4 578 202,00</b>  | <b>0,00</b> |                                  |  |  |  |  |  |

Przewodniczący Rady Gminy  
Jan Olszówka

## Przychody i rozchody budżetu Gminy Pątnów na 2010 r.

Tabela nr 3 do uchwały budżetowej na 2010 rok

w złotych

| Lp.                      | Treść  | Klasyfikacja<br>§ | Kwota<br>2010 r.    |
|--------------------------|--|-------------------|---------------------|
| 1                        | 2  | 3                 | 4                   |
| <b>Przychody ogółem:</b> |  |                   | <b>8 111 819,00</b> |
| 1.                       | Kredyty  | § 952             | 5 678 619,00        |
| 2.                       | Pożyczki   | § 952             | 1 933 200,00        |
| 3.                       | Pożyczki na finansowanie zadań realizowanych z udziałem środków pochodzących z budżetu UE                    | § 903             | 500 000,00          |
| 4.                       | Spląty pożyczek udzielonych  | § 951             | 0,00                |
| 5.                       | Prywatyzacja majątku jst   | § 944             | 0,00                |
| 6.                       | Nadwyżka budżetu z lat ubiegłych   | § 957             | 0,00                |
| 7.                       | Papiery wartościowe (obligacje)  | § 931             | 0,00                |
| 8.                       | Inne źródła (wolne środki)   | § 955             | 0,00                |
| <b>Rozchody ogółem:</b>  |  |                   | <b>1 895 419,00</b> |
| 1.                       | Spląty kredytów  | § 992             | 1 308 844,88        |
| 2.                       | Spląty pożyczek  | § 992             | 86 574,12           |
| 3.                       | Spląty pożyczek otrzymanych na finansowanie zadań realizowanych z udziałem środków pochodzących z budżetu UE | § 963             | 500 000,00          |
| 4.                       | Udzielone pożyczki   | § 991             | 0,00                |
| 5.                       | Lokaty   | § 994             | 0,00                |
| 6.                       | Wykup papierów wartościowych (obligacji)   | § 982             | 0,00                |
| 7.                       | Rozchody z tytułu innych rozliczeń   | § 995             | 0,00                |

Przewodniczący Rady Gminy

Jan Olszówka

**Dochody związane z realizacją zadań z zakresu administracji rządowej i innych zadań zleconych**  
 Tabela nr 4 do uchwały budżetowej na 2010 rok

| Dział         | Rozdział | Paragraf | Treść   | Pozmianie           |
|---------------|----------|----------|---|---------------------|
| 750           | 75011    |          | <b>Administracja publiczna</b>  | <b>75 787,00</b>    |
|               |          |          | Urzędy wojewódzkie  | 75 787,00           |
|               |          | 2010     | Dotacje celowe otrzymane z budżetu państwa na realizację zadań bieżących z zakresu administracji rządowej oraz innych zadań zleconych gminie (związkom gmin) ustawami | 72 237,00           |
| 751           | 75101    | 6310     | Dotacje celowe otrzymane z budżetu państwa na inwestycje i zakupy inwestycyjne z zakresu administracji rządowej oraz innych zadań zleconych gminom ustawami           | 3 550,00            |
|               |          |          | <b>Urzędy naczelnych organów władzy państwowej, kontroli i ochrony prawa oraz sądownictwa</b>   | <b>1 056,00</b>     |
| 754           | 75414    |          | Urzędy naczelnych organów władzy państwowej, kontroli i ochrony prawa   | 1 056,00            |
|               |          | 2010     | Dotacje celowe otrzymane z budżetu państwa na realizację zadań bieżących z zakresu administracji rządowej oraz innych zadań zleconych gminie (związkom gmin) ustawami | 1 056,00            |
|               |          |          | <b>Bezpieczeństwo publiczne i ochrona przeciwpożarowa</b>   | <b>2 500,00</b>     |
| 852           | 85212    |          | Obrona cywilna  | 2 500,00            |
|               |          | 2010     | Dotacje celowe otrzymane z budżetu państwa na realizację zadań bieżących z zakresu administracji rządowej oraz innych zadań zleconych gminie (związkom gmin) ustawami | 2 500,00            |
|               |          |          | <b>Pomoc społeczna</b>  | <b>1 890 519,00</b> |
|               | 85213    |          | Świadczenia rodzinne, świadczenia z funduszu alimentacyjnego oraz składki na ubezpieczenia emerytalne i rentowe z ubezpieczenia społecznego                           | 1 888 888,00        |
|               |          | 2010     | Dotacje celowe otrzymane z budżetu państwa na realizację zadań bieżących z zakresu administracji rządowej oraz innych zadań zleconych gminie (związkom gmin) ustawami | 1 888 888,00        |
|               |          | 2010     | Dotacje celowe otrzymane z budżetu państwa na realizację zadań bieżących z zakresu administracji rządowej oraz innych zadań zleconych gminie (związkom gmin) ustawami | 1 631,00            |
| <b>Razem:</b> |          |          |   | <b>1 969 862,00</b> |

Przewodniczący Rady Gminy  
 Jan Olszówka

# Wydatki związane z realizacją zadań z zakresu administracji rządowej i innych zadań zleconych tabela nr 5 do uchwały budżetowej

Rodzaj zadania: Zlecone

| Dział          | Rozdział | § | Nazwa  | Plan         | Wydatki bieżące | Z tego:                       |            |           |      |              |      |      |         |          |          |                   |         |      |
|----------------|----------|---|--|--------------|-----------------|-------------------------------|------------|-----------|------|--------------|------|------|---------|----------|----------|-------------------|---------|------|
|                |          |   |  |              |                 | Wydatki jednostek budżetowych | z tego:    |           |      | z tego:      |      |      | z tego: |          |          | Wydatki majątkowe | z tego: |      |
| 1              | 2        | 3 | 4  | 5            | 6               | 7                             | 8          | 9         | 10   | 11           | 12   | 13   | 14      | 15       | 16       | 17                | 18      |      |
| 750            |          |   | Administracja publiczna  | 75 787,00    | 72 237,00       | 72 237,00                     | 71 618,00  | 619,00    | 0,00 | 0,00         | 0,00 | 0,00 | 0,00    | 3 550,00 | 3 550,00 | 0,00              | 0,00    | 0,00 |
|                | 75011    |   | Urzędy województwa   | 75 787,00    | 72 237,00       | 72 237,00                     | 71 618,00  | 619,00    | 0,00 | 0,00         | 0,00 | 0,00 | 0,00    | 3 550,00 | 3 550,00 | 0,00              | 0,00    | 0,00 |
| 751            |          |   | Urzędy naczelnych organów władzy państwowej, kontroli i ochrony prawa oraz sądownictwa   | 1 056,00     | 1 056,00        | 1 056,00                      | 838,00     | 218,00    | 0,00 | 0,00         | 0,00 | 0,00 | 0,00    | 0,00     | 0,00     | 0,00              | 0,00    | 0,00 |
|                | 75101    |   | Urzędy naczelnych organów władzy państwowej, kontroli i ochrony prawa  | 1 056,00     | 1 056,00        | 1 056,00                      | 838,00     | 218,00    | 0,00 | 0,00         | 0,00 | 0,00 | 0,00    | 0,00     | 0,00     | 0,00              | 0,00    | 0,00 |
| 754            |          |   | Bezpieczeństwo publiczne i ochrona przeciwpożarowa   | 2 500,00     | 2 500,00        | 2 500,00                      | 0,00       | 2 500,00  | 0,00 | 0,00         | 0,00 | 0,00 | 0,00    | 0,00     | 0,00     | 0,00              | 0,00    | 0,00 |
|                | 75414    |   | Ochrona cywilna  | 2 500,00     | 2 500,00        | 2 500,00                      | 0,00       | 2 500,00  | 0,00 | 0,00         | 0,00 | 0,00 | 0,00    | 0,00     | 0,00     | 0,00              | 0,00    | 0,00 |
| 852            |          |   | Pomoc społeczna  | 1 890 519,00 | 1 890 519,00    | 68 122,00                     | 59 313,00  | 8 809,00  | 0,00 | 1 822 397,00 | 0,00 | 0,00 | 0,00    | 0,00     | 0,00     | 0,00              | 0,00    | 0,00 |
|                | 85212    |   | Świadczenia rodzinne, świadczenia z funduszu alimentacyjnego oraz świadczenia ubezpieczenia emerytalne i rentowe z ubezpieczenia społecznego   | 1 888 888,00 | 1 889 888,00    | 66 491,00                     | 57 862,00  | 8 809,00  | 0,00 | 1 822 397,00 | 0,00 | 0,00 | 0,00    | 0,00     | 0,00     | 0,00              | 0,00    | 0,00 |
|                | 85213    |   | Składki na ubezpieczenie zdrowotne opłacane za osoby pojeźdźców, ubezpieczenia z pomocy społecznej, ulokowane świadczenia oraz zri osoby uczestniczące w zajęciach w centrum integracji społecznej | 1 031,00     | 1 031,00        | 1 031,00                      | 1 031,00   | 0,00      | 0,00 | 0,00         | 0,00 | 0,00 | 0,00    | 0,00     | 0,00     | 0,00              | 0,00    | 0,00 |
| Wydatki razem: |          |   |  | 1 969 862,00 | 1 966 312,00    | 143 915,00                    | 131 769,00 | 12 146,00 | 0,00 | 1 822 397,00 | 0,00 | 0,00 | 0,00    | 3 550,00 | 3 550,00 | 0,00              | 0,00    | 0,00 |

Przewodniczący Rady Gminy  
*Jana Olszówka*  
*Jana Olszówka*

**Plan dochodów i wydatków  
na ochronę środowiska i gospodarkę wodną  
na 2010 rok**

Tabela nr 6 do uchwały budżetowej na 2010 rok

*Dział 900 Rozdział 90095*

| Lp.        | Wyszczególnienie                   | Plan na 2010 r. |
|------------|------------------------------------|-----------------|
| <b>I.</b>  | <b>Dochody</b>                     | <b>7 000,00</b> |
| 1.         | § 0970 - wpływy z różnych dochodów | 7 000,00        |
| <b>II.</b> | <b>Wydatki</b>                     | <b>7 000,00</b> |
| 1.         | Wydatki bieżące                    | 7 000,00        |
| 1.1        | § 4300 - zakup usług pozostałych   | 7 000,00        |

Przewodniczący Rady Gminy

*Jan Olszówka*

Tabela nr 7  
do uchwały budżetowej na 2010 rok

**WYKAZ INWESTYCJI GMINNYCH REALIZOWANYCH W 2010 ROKU**

| <b>Dział</b> | <b>Rozdział</b> | <b>Paragraf</b> | <b>Treść</b>   | <b>2010</b>      |
|--------------|-----------------|-----------------|--|------------------|
| <b>010</b>   |                 |                 | <b>Rolnictwo i łowiectwo</b>   | <b>2.513.600</b> |
|              | 01010           |                 | Infrastruktura wodociągowa i sanitacyjna wsi   | 2.513.600        |
|              |                 | 6058            | Wydatki inwestycyjne jednostek budżetowych   | 1.508.160        |
|              |                 |                 | Rozbudowa gminnego systemu wodociągowego Gminy Pątnów-etap I oraz budowa przydomowych oczyszczalni ścieków na terenie Gminy Pątnów | 1.508.160        |
|              |                 | 6059            | Wydatki inwestycyjne jednostek budżetowych   | 1.005.440        |
|              |                 |                 | Rozbudowa gminnego systemu wodociągowego Gminy Pątnów-etap I oraz budowa przydomowych oczyszczalni ścieków na terenie Gminy Pątnów | 1.005.440        |
| <b>600</b>   |                 |                 | <b>Transport i łączność</b>  | <b>5.926.270</b> |
|              | 60016           |                 | Drogi publiczne gminne   | 5.909.470        |
|              |                 | 6050            | Wydatki inwestycyjne jednostek budżetowych   | 5.909.470        |
|              |                 |                 | Budowa drogi gminnej w miejscowości Kolonia Pątnów – Parcela-Bieniec Mały  | 4.879.670        |
|              |                 |                 | Przebudowa drogi dojazdowej do gruntów rolnych w miejscowości Kluski   | 260.000          |
|              |                 |                 | Przebudowa drogi dojazdowej do gruntów rolnych w miejscowości Grabowa  | 390.000          |
|              |                 |                 | Poprawa bezpieczeństwa i dostępności komunikacyjnej w wiejskiej gminie Pątnów : Modernizacja drogi gminnej Grębień Trajków         | 10.491           |
|              |                 |                 | Przebudowa drogi gminnej – drogi dojazdowej do gruntów rolnych w miejscowości Kamionka   | 274.907          |
|              |                 |                 | Remont i modernizacja drogi gminnej Dzietrzniki - Budziaki   | 74.402           |
|              |                 |                 | Przebudowa drogi gminnej Gligi - Młynki  | 20.000           |
|              |                 | 6060            | Wydatki na zakupy inwestycyjne jednostek budżetowych   | 16.800           |
|              |                 |                 | Zakup wiat przystankowych  | 16.800           |
| <b>700</b>   |                 |                 | <b>Gospodarka mieszkaniowa</b>   | <b>1.463.060</b> |
|              | 70005           |                 | Gospodarka gruntami i nieruchomościami   | 30.000           |
|              |                 | 6060            | Wydatki na zakupy inwestycyjne jednostek budżetowych   | 30.000           |
|              |                 |                 | Zakup nieruchomości gruntowych   | 30.000           |
|              | 70095           |                 | Pozostała działalność  | 1.433.060        |
|              |                 | 6050            | Wydatki inwestycyjne jednostek budżetowych   | 1.433.060        |
|              |                 |                 | Remont budynku Urzędu Gminy w Pątnowie, polegający na przystosowaniu do korzystania przez osoby niepełnosprawne                    | 44.500           |



|            |       |      |   |                  |
|------------|-------|------|---|------------------|
|            |       |      | Rozbudowa budynku Gminnego Centrum Usług Medycznych w Dzieztrznikach wraz z filią w Załączu Małym                   | 1.379.000        |
|            |       |      | Kompleksowa termomodernizacja obiektów użyteczności publicznej w Gminie Pątnów                                      | 9.560            |
| <b>750</b> |       |      | <b>Administracja publiczna</b>  | <b>13.310</b>    |
|            | 75075 |      | Promocja jednostek samorządu terytorialnego   | 9.760            |
|            |       | 6050 | Wydatki inwestycyjne jednostek budżetowych  | 9.760            |
|            |       |      | Promocja produktu turystycznego – „Jurajska Kraina Wielkiego Łuku Warty”  | 9.760            |
|            | 75011 |      | Urzędy wojewódzkie  | 3.550            |
|            |       | 6060 | Wydatki na zakupy inwestycyjne jednostek budżetowych  | 3.550            |
|            |       |      | Zakup sprzętu informatycznego z oprogramowaniem dla potrzeb ewidencji ludności                                      | 3.550            |
| <b>754</b> |       |      | <b>Bezpieczeństwo publiczne i ochrona przeciwpożarowa</b>   | <b>25.000</b>    |
|            | 75421 |      | Zarządzanie kryzysowe   | 25.000           |
|            |       | 6050 | Wydatki inwestycyjne jednostek budżetowych  | 25.000           |
|            |       |      | Kompleksowy system zapobiegania i ograniczania skutków katastrof ekologicznych na terenach chronionych gminy Pątnów | 25.000           |
| <b>801</b> |       |      | <b>Oświata i wychowanie</b>   | <b>373.553</b>   |
|            | 80101 |      | Szkoły podstawowe   | 373.553          |
|            |       | 6050 | Wydatki inwestycyjne jednostek budżetowych  | 373.553          |
|            |       |      | Budowa Sali gimnastycznej w Załączu Małym wraz z łącznikiem i zapleczem   | 343.000          |
|            |       |      | Modernizacja boisk sportowych Centrum Sportu i Rekreacji w Pątnowie, etap I   | 3.184            |
|            |       |      | Remont i termomodernizacja Zespołu Szkół Samorządowych w Pątnowie   | 4.780            |
|            |       |      | Ogrodzenie ZSS w Grębieniu  | 22.589           |
| <b>900</b> |       |      | <b>Gospodarka komunalna i ochrona środowiska</b>  | <b>1.075.732</b> |
|            | 90001 |      | Gospodarka ściekowa i ochrona wód   | 46.400           |
|            |       | 6050 | Wydatki inwestycyjne jednostek budżetowych  | 46.400           |
|            |       |      | Budowa oczyszczalni ścieków komunalnych w Pątnowie  | 46.400           |
|            | 90015 |      | Oświetlenie, ulic, placów i dróg  | 124.332          |
|            |       | 6050 | Wydatki inwestycyjne jednostek budżetowych  | 124.332          |
|            |       |      | Budowa oświetlenia ulicznego stacja paliw – stadion - cmentarz  | 71.565           |
|            |       |      | Budowa oświetlenia ulicznego Załęczce Małe - Bukowce  | 52.767           |
|            | 90095 |      | Pozostała działalność   | 905.000          |
|            |       | 6050 | Wydatki inwestycyjne jednostek budżetowych  | 5.000            |
|            |       |      | Poprawa optymalizacji zużycia energii z zastosowaniem odnawialnych źródeł   | 5.000            |

|              |       |      |   |                   |
|--------------|-------|------|---|-------------------|
|              |       | 6058 | Wydatki inwestycyjne jednostek budżetowych  | 675.000           |
|              |       |      | Budowa elektrowni wiatrowej wraz z infrastrukturą towarzyszącą w miejscowości Kamionka          | 675.000           |
|              |       | 6059 | Wydatki inwestycyjne jednostek budżetowych  | 225.000           |
|              |       |      | Budowa elektrowni wiatrowej wraz z infrastrukturą towarzyszącą w miejscowości Kamionka          | 225.000           |
| <b>926</b>   |       |      | <b>Kultura fizyczna i sport</b>   | <b>1.245.167</b>  |
|              | 92695 |      | Pozostała działalność   | 1.245.167         |
|              |       | 6050 | Wydatki inwestycyjne jednostek budżetowych  | 80.565            |
|              |       |      | Budowa Sołeckiego Centrum Kultury, Sportu i Rekreacji w Załączu Wielkim                         | 10.000            |
|              |       |      | Budowa Centrum Sportu i Rekreacji w Załączu Małym   | 3.184             |
|              |       |      | Gminne Centrum Kultury i Rekreacji w Pątnowie – przebudowa budynku Agronomówki                  | 10.000            |
|              |       |      | Sołeckie Centrum Kultury, Sportu i Rekreacji w Grębieniu – remont budynku OSP i budowa parkingu | 2.232             |
|              |       |      | Termomodernizacja Sołeckiego Centrum Kultury, Sportu i Rekreacji w Józefowie                    | 55.149            |
|              |       | 6058 | Wydatki inwestycyjne jednostek budżetowych  | 500.000           |
|              |       |      | Rozbudowa Sołeckiego Centrum Kultury, Sportu i Rekreacji w Kamionce                             | 500.000           |
|              |       | 6059 | Wydatki inwestycyjne jednostek budżetowych  | 664.602           |
|              |       |      | Rozbudowa Sołeckiego Centrum Kultury, Sportu i Rekreacji w Kamionce                             | 664.602           |
| <b>RAZEM</b> |       |      |   | <b>12.635.692</b> |

Przewodniczący Rady Gminy

Jan Olszówka

# Planowane limity wydatków inwestycyjnych w latach 2010 – 2012 Gminy Państwów

Tabela nr 8 uchwały budżetowej na 2010 rok

w złotych

| Lp. | Dział | Rozdz. | \$   | Nazwa zadania inwestycyjnego i okres realizacji (w latach)   | Wartość zadania  | Rok 2010         | Rok 2011         | Rok 2012       | Jednostka organizacyjna realizująca program lub koordynująca |
|-----|-------|--------|------|--|------------------|------------------|------------------|----------------|--|
| 1   | 2     | 3      | 4    | 5  | 6                | 7                | 8                | 13             | 14   |
| 1   | 010   |        |      | <b>Rolnictwo i leśnictwo</b>   | <b>5 377 936</b> | <b>2 513 600</b> | <b>2 552 638</b> | <b>0</b>       | Urząd Gminy Państwów   |
|     |       | 01010  |      | Infrastruktura wodociągowa i sanitacyjna wsi   | 5 377 936        | 2 513 600        | 2 552 638        | 0              |  |
|     |       |        | 6058 | Wydatki inwestycyjne jednostek budżetowych   | 3 095 740        | 1 508 160        | 1 587 580        | 0              |  |
|     |       |        |      | Rozbudowa gminnego systemu wodociągowego Gminy Państwów-etap I oraz budowa przydomowych oczyszczalni ścieków na terenie Gminy Państwów (2007-2011) | 3 095 740        | 1 508 160        | 1 587 580        | 0              |  |
|     |       |        | 6059 | Wydatki inwestycyjne jednostek budżetowych   | 2 282 196        | 1 005 440        | 965 058          | 0              |  |
|     |       |        |      | Rozbudowa gminnego systemu wodociągowego Gminy Państwów-etap I oraz budowa przydomowych oczyszczalni ścieków na terenie Gminy Państwów (2007-2011) | 2 282 196        | 1 005 440        | 965 058          | 0              |  |
| 2   | 600   |        |      | <b>Transport i łączność</b>  | <b>500 000</b>   | <b>20 000</b>    | <b>20 000</b>    | <b>220 000</b> | Urząd Gminy Państwów   |
|     |       | 60016  |      | Drogi publiczne gminne   | 500 000          | 20 000           | 20 000           | 220 000        |  |
|     |       |        | 6050 | Wydatki inwestycyjne jednostek budżetowych   | 500 000          | 20 000           | 20 000           | 220 000        |  |
|     |       |        |      | Przebudowa drogi gminnej Gligi - Młynki (2008-2012)  | 500 000          | 20 000           | 20 000           | 220 000        |  |
| 3   | 700   |        |      | <b>Gospodarka mieszkaniowa</b>   | <b>2 559 575</b> | <b>1 423 500</b> | <b>322 800</b>   | <b>134 800</b> | Urząd Gminy Państwów   |
|     |       | 70095  |      | Pozostała działalność  | 2 559 575        | 1 423 500        | 322 800          | 134 800        |  |
|     |       |        | 6050 | Wydatki inwestycyjne jednostek budżetowych   | 2 559 575        | 1 423 500        | 322 800          | 134 800        |  |

|      |     |       |   |           |           |           |           |                       |
|------|-----|-------|---|-----------|-----------|-----------|-----------|-----------------------|
| 4    | 754 | 75421 | Zarządzanie kryzysowe   | 543 575   | 44 500    | 22 800    | 24 800    | Urząd Gminy<br>Pałnów |
|      |     |       | Wydatki inwestycyjne jednostek budżetowych  | 3 500 000 | 25 000    | 1 715 000 | 1 760 000 |                       |
| 5    | 801 | 80101 | Szkoły podstawowe   | 2 016 000 | 1 379 000 | 300 000   | 110 000   | Urząd Gminy<br>Pałnów |
|      |     |       | Wydatki inwestycyjne jednostek budżetowych  | 3 500 000 | 25 000    | 1 715 000 | 1 760 000 |                       |
| 6    | 900 | 90095 | Pozostała działalność   | 4 315 159 | 343 000   | 281 500   | 273 600   | Urząd Gminy<br>Pałnów |
|      |     |       | Wydatki inwestycyjne jednostek budżetowych  | 4 315 159 | 343 000   | 281 500   | 273 600   |                       |
| 6058 |     |       | Budowa Sali gimnastycznej w Załęczu Małym wraz z łącznikiem i zapleczem (2007-2023)   | 4 315 159 | 343 000   | 281 500   | 273 600   |                       |
|      |     |       | Wydatki inwestycyjne jednostek budżetowych  | 4 315 159 | 343 000   | 281 500   | 273 600   |                       |
| 6058 |     |       | Gospodarka komunalna i ochrona środowiska   | 5 000 000 | 905 000   | 3 603 200 | 50 000    |                       |
|      |     |       | Wydatki inwestycyjne jednostek budżetowych  | 5 000 000 | 905 000   | 3 603 200 | 50 000    |                       |
| 6058 |     |       | Poprawa optymalizacji zużycia energii z zastosowaniem odnawialnych źródeł (2010-2012) | 500 000   | 5 000     | 50 000    | 50 000    |                       |
|      |     |       | Wydatki inwestycyjne jednostek budżetowych  | 500 000   | 5 000     | 50 000    | 50 000    |                       |
| 6058 |     |       | Wydatki inwestycyjne jednostek budżetowych  | 3 000 000 | 675 000   | 2 325 000 | 0         |                       |
|      |     |       | Wydatki inwestycyjne jednostek budżetowych  | 3 000 000 | 675 000   | 2 325 000 | 0         |                       |

|              |      |       |  |                   |                  |                  |                  |                    |
|--------------|------|-------|--|-------------------|------------------|------------------|------------------|--------------------|
|              |      |       | Budowa elektrowni wiatrowej wraz z infrastrukturą towarzyszącą w miejscowości Kamionka (2009-2012) | 3 000 000         | 675 000          | 2 325 000        | 0                |                    |
|              | 6059 |       | Wydatki inwestycyjne jednostek budżetowych   | 1 500 000         | 225 000          | 1 228 200        | 0                |                    |
|              |      |       | Budowa elektrowni wiatrowej wraz z infrastrukturą towarzyszącą w miejscowości Kamionka (2009-2012) | 1 500 000         | 225 000          | 1 228 200        | 0                |                    |
| 7            |      |       | <b>Kultura fizyczna i sport</b>  | <b>1 263 100</b>  | <b>10 000</b>    | <b>252 000</b>   | <b>0</b>         | Urząd Gminy Pątnów |
|              |      | 92695 | Pozostała działalność  | 1 263 100         | 10 000           | 252 000          | 0                |                    |
|              |      | 6050  | Wydatki inwestycyjne jednostek budżetowych   | 1 263 100         | 10 000           | 252 000          | 0                |                    |
|              |      |       | Budowa Sołeckiego Centrum Kultury, Sportu i Rekreacji w Załęczu Wielkim (2009-2011)                | 1 263 100         | 10 000           | 252 000          | 0                |                    |
| <b>RAZEM</b> |      |       |  | <b>22 515 770</b> | <b>5 240 100</b> | <b>8 747 138</b> | <b>2 438 400</b> |                    |

Przewodniczący Rady Gminy  
Jan Olszówka

**Prognoza łącznej kwoty długu gminy na koniec 2010 roku i lata następne wynikające z planowanych i zaciągniętych zobowiązań**

Tabela nr 9 do uchwały budżetowej na 2010 rok

| Pozycja  | Wyszczególnienie                                     | Wykonanie 2009      | Prognoza 2010        | Prognoza 2011        | Prognoza 2012       | Prognoza 2013       | Prognoza 2014       |
|----------|--|---------------------|----------------------|----------------------|---------------------|---------------------|---------------------|
| <b>1</b> | <b>Zobowiązania wg tytułów dłużnych:</b>             | <b>7 256 282,34</b> | <b>12 483 498,40</b> | <b>10 719 217,28</b> | <b>9 183 870,16</b> | <b>7 801 987,80</b> | <b>6 489 895,04</b> |
| 1.1      | Zaciągnięte zobowiązania (bez art.170 ust.3 ufp):    | 6 267 096,40        | 12 483 498,40        | 10 719 217,28        | 9 183 870,16        | 7 801 987,80        | 6 489 895,04        |
| 1.1.1    | pożyczki   | 476 341,80          |                      |                      |                     |                     |                     |
| 1.1.2    | kredyty  | 5 790 754,60        |                      |                      |                     |                     |                     |
| 1.1.3    | obligacje  | 0,00                |                      |                      |                     |                     |                     |
| 1.2      | Planowane w roku budżetowym (bez art.170 ust.3 ufp): |                     | 7 611 819,00         | 0,00                 | 0,00                | 0,00                | 0,00                |
| 1.2.1    | pożyczki   |                     | 1 933 200,00         | 0,00                 | 0,00                | 0,00                | 0,00                |
| 1.2.2    | kredyty  |                     | 5 678 619,00         | 0,00                 | 0,00                | 0,00                | 0,00                |
| 1.2.3    | obligacje  |                     | 0,00                 | 0,00                 | 0,00                | 0,00                | 0,00                |
| 1.3      | Zaciągnięte zobowiązania (art.170 ust.3 ufp):        | 0,00                | 0,00                 | 0,00                 | 0,00                | 0,00                | 0,00                |
| 1.3.1    | pożyczki   | 0,00                |                      |                      |                     |                     |                     |
| 1.3.2    | kredyty  | 0,00                |                      |                      |                     |                     |                     |
| 1.3.3    | obligacje  | 0,00                |                      |                      |                     |                     |                     |
| 1.4      | Planowane w roku budżetowym (art.170 ust.3 ufp):     |                     | 500 000,00           | 0,00                 | 0,00                | 0,00                | 0,00                |
| 1.4.1    | pożyczek   |                     | 500 000,00           | 0,00                 | 0,00                | 0,00                | 0,00                |
| 1.4.2    | kredyty  |                     | 0,00                 | 0,00                 | 0,00                | 0,00                | 0,00                |
| 1.4.3    | obligacje  |                     | 0,00                 | 0,00                 | 0,00                | 0,00                | 0,00                |
| 1.5      | Prognozowany stan zobowiązań wymagalnych na 31.12    | 989 185,94          | 0,00                 | 0,00                 | 0,00                | 0,00                | 0,00                |
| <b>2</b> | <b>Spłata długu</b>                                  |                     | <b>2 340 940,00</b>  | <b>2 554 521,12</b>  | <b>2 223 636,12</b> | <b>1 975 618,36</b> | <b>1 817 475,76</b> |
| 2.1      | Spłata rat kapitałowych (bez art.169 ust.3 ufp):     |                     | 1 395 417,00         | 1 764 281,12         | 1 535 347,12        | 1 381 882,36        | 1 312 092,76        |

| Priloga 2015        | Prognoza 2016       | Prognoza 2017       | Prognoza 2018       | Prognoza 2019       | Prognoza 2020     |
|---------------------|---------------------|---------------------|---------------------|---------------------|-------------------|
| <b>5 373 349,20</b> | <b>4 256 803,36</b> | <b>3 140 257,52</b> | <b>2 023 711,68</b> | <b>919 065,84</b>   | <b>0,00</b>       |
| 5 373 349,20        | 4 256 803,36        | 3 140 257,52        | 2 023 711,68        | 919 065,84          | 0,00              |
|                     |                     |                     |                     |                     |                   |
|                     |                     |                     |                     |                     |                   |
|                     |                     |                     |                     |                     |                   |
| 0,00                | 0,00                | 0,00                | 0,00                | 0,00                | 0,00              |
| 0,00                | 0,00                | 0,00                | 0,00                | 0,00                | 0,00              |
| 0,00                | 0,00                | 0,00                | 0,00                | 0,00                | 0,00              |
| 0,00                | 0,00                | 0,00                | 0,00                | 0,00                | 0,00              |
| 0,00                | 0,00                | 0,00                | 0,00                | 0,00                | 0,00              |
| 0,00                | 0,00                | 0,00                | 0,00                | 0,00                | 0,00              |
| 0,00                | 0,00                | 0,00                | 0,00                | 0,00                | 0,00              |
| 0,00                | 0,00                | 0,00                | 0,00                | 0,00                | 0,00              |
| <b>1 538 675,84</b> | <b>1 460 523,84</b> | <b>1 378 470,84</b> | <b>1 306 517,84</b> | <b>1 212 964,84</b> | <b>955 431,84</b> |
| 1 116 545,84        | 1 116 545,84        | 1 116 545,84        | 1 116 545,84        | 1 104 645,84        | 919 065,84        |
| 1 104 645,84        | 1 104 645,84        | 1 104 645,84        | 1 104 645,84        | 1 104 645,84        | 919 065,84        |
| 1 1900,00           | 1 1 900,00          | 1 1 900,00          | 1 1 900,00          | 0,00                | 0,00              |

|          |  |                      |                      |                      |                      |                      |                      |
|----------|--|----------------------|----------------------|----------------------|----------------------|----------------------|----------------------|
| 2.1.1    | kredytów   |                      | 1 308 842,88         | 1 677 707,00         | 1 449 598,76         | 1 296 959,76         | 1 227 170,16         |
| 2.1.2    | pożyczek   |                      | 86 574,12            | 86 574,12            | 85 748,36            | 84 922,60            | 84 922,60            |
| 2.1.3    | wykup papierów wartościowych   |                      | 0,00                 | 0,00                 | 0,00                 | 0,00                 | 0,00                 |
| 2.1.4    | udzielonych poręczeń   |                      | 0,00                 | 0,00                 | 0,00                 | 0,00                 | 0,00                 |
| 2.2      | Splata rat kapitałowych (art.169 ust.3 ufp):                               |                      | 500 000,00           | 0,00                 | 0,00                 | 0,00                 | 0,00                 |
| 2.2.1    | kredytów   |                      | 0,00                 | 0,00                 | 0,00                 | 0,00                 | 0,00                 |
| 2.2.2    | pożyczek   |                      | 500 000,00           | 0,00                 | 0,00                 | 0,00                 | 0,00                 |
| 2.2.3    | wykup papierów wartościowych   |                      | 0,00                 | 0,00                 | 0,00                 | 0,00                 | 0,00                 |
| 2.2.4    | udzielonych poręczeń   |                      | 0,00                 | 0,00                 | 0,00                 | 0,00                 | 0,00                 |
| 2.3      | Splata odsetek i dyskonta (bez art.169 ust.3 ufp)                          |                      | 441 587,00           | 790 240,00           | 688 289,00           | 593 736,00           | 505 383,00           |
| 2.4      | Splata odsetek i dyskonta (art.169 ust.3 ufp)                              |                      | 3 936,00             | 0,00                 | 0,00                 | 0,00                 | 0,00                 |
| <b>3</b> | <b>Prognozowane dochody budżetowe</b>                                      | <b>18 196 405,48</b> | <b>23 301 672,32</b> | <b>20 409 840,00</b> | <b>17 187 930,00</b> | <b>16 692 000,00</b> | <b>17 395 680,00</b> |
| <b>4</b> | <b>Relacje do dochodów (w %):</b>  |                      |                      |                      |                      |                      |                      |
| 4.1      | dlugu (art. 170 ust. 1):   | 39,88 %              | 53,57 %              | 52,52 %              | 53,43 %              | 46,74 %              | 37,31 %              |
| 4.2      | dlugu po uwzględnieniu wyłączeń (art. 170 ust. 3):                         | 39,88 %              | 53,57 %              | 52,52 %              | 53,43 %              | 46,74 %              | 37,31 %              |
| 4.3      | splaty zadłużenia (art. 169 ust. 1): (2.1+2.2+2.3+2.4):3                   |                      | 10,05 %              | 12,52 %              | 12,94 %              | 11,84 %              | 10,45 %              |
| 4.4      | splaty zadłużenia po uwzględnieniu wyłączeń (art. 169 ust. 3): (2.1+2.3):3 |                      | 7,88 %               | 12,52 %              | 12,94 %              | 11,84 %              | 10,45 %              |



|                      |                      |                      |                      |                      |                      |      |      |
|----------------------|----------------------|----------------------|----------------------|----------------------|----------------------|------|------|
| 0,00                 | 0,00                 | 0,00                 | 0,00                 | 0,00                 | 0,00                 | 0,00 | 0,00 |
| 0,00                 | 0,00                 | 0,00                 | 0,00                 | 0,00                 | 0,00                 | 0,00 | 0,00 |
| 0,00                 | 0,00                 | 0,00                 | 0,00                 | 0,00                 | 0,00                 | 0,00 | 0,00 |
| 0,00                 | 0,00                 | 0,00                 | 0,00                 | 0,00                 | 0,00                 | 0,00 | 0,00 |
| 0,00                 | 0,00                 | 0,00                 | 0,00                 | 0,00                 | 0,00                 | 0,00 | 0,00 |
| 0,00                 | 0,00                 | 0,00                 | 0,00                 | 0,00                 | 0,00                 | 0,00 | 0,00 |
| 0,00                 | 0,00                 | 0,00                 | 0,00                 | 0,00                 | 0,00                 | 0,00 | 0,00 |
| 422 130,00           | 343 978,00           | 261 925,00           | 189 972,00           | 108 319,00           | 36 366,00            |      |      |
| 0,00                 | 0,00                 | 0,00                 | 0,00                 | 0,00                 | 0,00                 |      |      |
| <b>18 054 000,00</b> | <b>18 415 000,00</b> | <b>18 600 000,00</b> | <b>18 748 000,00</b> | <b>18 836 000,00</b> | <b>18 900 000,00</b> |      |      |
|                      |                      |                      |                      |                      |                      |      |      |
| 29,76 %              | 23,12 %              | 16,88 %              | 10,79 %              | 4,88 %               | 0,00 %               |      |      |
| 29,76 %              | 23,12 %              | 16,88 %              | 10,79 %              | 4,88 %               | 0,00 %               |      |      |
| 8,52 %               | 7,93 %               | 7,41 %               | 6,97 %               | 6,44 %               | 5,06 %               |      |      |
| 8,52 %               | 7,93 %               | 7,41 %               | 6,97 %               | 6,44 %               | 5,06 %               |      |      |

Przewodniczący Rady Gminy  
Jan Olszówka

Tabela nr 10 do uchwały budżetowej na 2010 rok

| Wydatki na programy i projekty realizowane ze środków pochodzących z funduszy strukturalnych i Funduszu Spójności oraz bezwrotnych środków zagranicznych |                                 |   |  |  |                            |                     |                          |   |           |  |                             |  |                    |           |                     |
|--|---------------------------------|---|--|--|----------------------------|---------------------|--------------------------|---|-----------|--|-----------------------------|--|--------------------|-----------|---------------------|
| Planowane wydatki  |                                 |   |  |  |                            |                     |                          |   |           |  |                             |  |                    |           |                     |
| Lp.  | Projekt                         | Kategoria interwencji funduszy strukturalnych | Wydatki w okresie realizacji Projektu (całkowita wartość Projektu) (8+7) | Klasyfikacja (dział, rozdział, paragraf) | w tym:                     |                     |                          | z tego:   |           |  |                             |  |                    |           |                     |
|  |                                 |   |  |  | Środki z budżetu krajowego | Środki z budżetu UE | Wydatki razem (10+11+12) | Środki z budżetu krajowego**                    |           | Środki z budżetu UE i bezwrotne środki zagraniczne |                             |  |                    |           |                     |
|  |                                 |   |  |  |                            |                     |                          | z tego, źródła finansowania: pożyczki i kredyty | obligacje | pozostałe**  | Wydatki razem (14+15+16+17) | pożyczki na prefinansowanie z budż. pań. | pożyczki i kredyty | obligacje | pozostałe           |
| 3  | 4                               | 5   | 6  | 7  | 8                          | 9                   | 10                       | 11  | 12        | 13   | 14                          | 15                                       | 16                 | 17        |                     |
| I  | <b>Wydatki majątkowe razem:</b> | X   | <b>4 578 202,00</b>  | <b>1 895 042,00</b>                      | <b>2 683 160,00</b>        | <b>4 578 202,00</b> | <b>1 895 042,00</b>      |   |           |  | <b>2 683 160,00</b>         |  |                    |           | <b>2 683 160,00</b> |
|  | Program:                        |   |  |  |                            |                     |                          |   |           |  |                             |  |                    |           |                     |
|  | Priorytet:                      |   |  |  |                            |                     |                          |   |           |  |                             |  |                    |           |                     |
|  | Działanie:                      |   |  |  |                            |                     |                          |   |           |  |                             |  |                    |           |                     |
|  | Nazwa projektu:                 |   |  |  |                            |                     |                          |   |           |  |                             |  |                    |           |                     |
| 1.1  | Razem wydatki:                  |   | 2 513 600,00   | 1 005 440,00                             | 1 508 160,00               | 2 513 600,00        | 1 005 440,00             |   |           | 1 005 440,00                                       | 1 508 160,00                |  |                    |           | 1 508 160,00        |
|  | z tego: 2010 r.                 | 010.0101                                      | 2 513 600,00   | 1 005 440,00                             | 1 508 160,00               | 2 513 600,00        | 1 005 440,00             |   |           | 1 005 440,00                                       | 1 508 160,00                |  |                    |           | 1 508 160,00        |
|  | 2011 r.                         |   |  |  |                            |                     |                          |   |           |  |                             |  |                    |           |                     |
|  | 2012 r.                         |   |  |  |                            |                     |                          |   |           |  |                             |  |                    |           |                     |
|  | 2013 r.***                      |   |  |  |                            |                     |                          |   |           |  |                             |  |                    |           |                     |
|  | Program:                        |   |  |  |                            |                     |                          |   |           |  |                             |  |                    |           |                     |
|  | Priorytet:                      |   |  |  |                            |                     |                          |   |           |  |                             |  |                    |           |                     |
|  | Działanie:                      |   |  |  |                            |                     |                          |   |           |  |                             |  |                    |           |                     |
|  | Nazwa projektu:                 |   |  |  |                            |                     |                          |   |           |  |                             |  |                    |           |                     |
| 1.2  | Razem wydatki:                  |   | 900 000,00   | 225 000,00                               | 675 000,00                 | 900 000,00          | 225 000,00               |   |           | 225 000,00   | 675 000,00                  |  |                    |           | 675 000,00          |
|  | z tego: 2010 r.                 | 900.90095                                     | 900 000,00   | 225 000,00                               | 675 000,00                 | 900 000,00          | 225 000,00               |   |           | 225 000,00   | 675 000,00                  |  |                    |           | 675 000,00          |
|  | 2011 r.                         |   |  |  |                            |                     |                          |   |           |  |                             |  |                    |           |                     |
|  | 2012 r.                         |   |  |  |                            |                     |                          |   |           |  |                             |  |                    |           |                     |
|  | 2013 r.***                      |   |  |  |                            |                     |                          |   |           |  |                             |  |                    |           |                     |
|  | Program:                        |   |  |  |                            |                     |                          |   |           |  |                             |  |                    |           |                     |
|  | Priorytet:                      |   |  |  |                            |                     |                          |   |           |  |                             |  |                    |           |                     |
|  | Działanie:                      |   |  |  |                            |                     |                          |   |           |  |                             |  |                    |           |                     |
|  | Nazwa projektu:                 |   |  |  |                            |                     |                          |   |           |  |                             |  |                    |           |                     |
| 1.3  | Razem wydatki:                  |   | 1 164 602,00   | 664 602,00                               | 500 000,00                 | 1 164 602,00        | 664 602,00               |   |           | 664 602,00   | 500 000,00                  |  |                    |           | 500 000,00          |
|  | z tego: 2010 r.                 | 926.92895                                     | 1 164 602,00   | 664 602,00                               | 500 000,00                 | 1 164 602,00        | 664 602,00               |   |           | 664 602,00   | 500 000,00                  |  |                    |           | 500 000,00          |
|  | 2011 r.                         |   |  |  |                            |                     |                          |   |           |  |                             |  |                    |           |                     |
|  | 2012 r.                         |   |  |  |                            |                     |                          |   |           |  |                             |  |                    |           |                     |
|  | 2013 r.***                      |   |  |  |                            |                     |                          |   |           |  |                             |  |                    |           |                     |
|  | Program:                        |   |  |  |                            |                     |                          |   |           |  |                             |  |                    |           |                     |
|  | Priorytet:                      |   |  |  |                            |                     |                          |   |           |  |                             |  |                    |           |                     |
|  | Działanie:                      |   |  |  |                            |                     |                          |   |           |  |                             |  |                    |           |                     |
|  | Nazwa projektu:                 |   |  |  |                            |                     |                          |   |           |  |                             |  |                    |           |                     |
| II   | <b>Wydatki bieżące razem:</b>   | X   | <b>136 204,32</b>  | <b>20 430,64</b>                         | <b>115 773,66</b>          | <b>136 204,32</b>   | <b>20 430,64</b>         |   |           | <b>20 430,64</b>                                   | <b>115 773,66</b>           |  |                    |           | <b>115 773,66</b>   |
|  | Program:                        |   |  |  |                            |                     |                          |   |           |  |                             |  |                    |           |                     |
|  | Priorytet:                      |   |  |  |                            |                     |                          |   |           |  |                             |  |                    |           |                     |
|  | Działanie:                      |   |  |  |                            |                     |                          |   |           |  |                             |  |                    |           |                     |
|  | Nazwa projektu:                 |   |  |  |                            |                     |                          |   |           |  |                             |  |                    |           |                     |
| 2.1  | Razem wydatki:                  |   | 86 204,32  | 12 930,64                                | 73 273,66                  | 86 204,32           | 12 930,64                |   |           | 12 930,64  | 73 273,66                   |  |                    |           | 73 273,66           |
|  | z tego: 2010 r.                 | 801.80195                                     | 86 204,32  | 12 930,64                                | 73 273,66                  | 86 204,32           | 12 930,64                |   |           | 12 930,64  | 73 273,66                   |  |                    |           | 73 273,66           |
|  | 2011 r.                         |   |  |  |                            |                     |                          |   |           |  |                             |  |                    |           |                     |
|  | 2012 r.                         |   |  |  |                            |                     |                          |   |           |  |                             |  |                    |           |                     |
|  | 2013 r.***                      |   |  |  |                            |                     |                          |   |           |  |                             |  |                    |           |                     |
|  | Program:                        |   |  |  |                            |                     |                          |   |           |  |                             |  |                    |           |                     |
|  | Priorytet:                      |   |  |  |                            |                     |                          |   |           |  |                             |  |                    |           |                     |
|  | Działanie:                      |   |  |  |                            |                     |                          |   |           |  |                             |  |                    |           |                     |
|  | Nazwa projektu:                 |   |  |  |                            |                     |                          |   |           |  |                             |  |                    |           |                     |


KAPITAŁ LUDZKI  
 Priorytet IX Rozwój wykształcenia i kompetencji w regionach  
 9.1 Wyrównywanie szans edukacyjnych uczniów i zapewnienie wysokiej jakości usług edukacyjnych świadczonych w systemie oświaty  
 "Kompetencje kluczowe - klucz do przyszłości"

| Program:              | KAPITAŁ LUDZKI                                    |                     |                     |                     |                     |                     |                     |                     |                     |                     |                     |                     |                     |
|-----------------------|---|---------------------|---------------------|---------------------|---------------------|---------------------|---------------------|---------------------|---------------------|---------------------|---------------------|---------------------|---------------------|
| Priorytet:            | Priorytet VII "Promocja integracji społecznej"    |                     |                     |                     |                     |                     |                     |                     |                     |                     |                     |                     |                     |
| Działanie:            | 7.1 Rozwój i upowszechnianie aktywnej integracji: |                     |                     |                     |                     |                     |                     |                     |                     |                     |                     |                     |                     |
| Nazwa projektu:       | „Aktywne integracja szansa na lepszą przyszłość”  |                     |                     |                     |                     |                     |                     |                     |                     |                     |                     |                     |                     |
| 2.2                   | 852.85219   | 50 000,00           | 7 500,00            | 42 500,00           | 50 000,00           | 7 500,00            | 7 500,00            | 42 500,00           | 50 000,00           | 7 500,00            | 7 500,00            | 42 500,00           | 42 500,00           |
| Razem wydatki z tego: | 852.85219   | 50 000,00           | 7 500,00            | 42 500,00           | 50 000,00           | 7 500,00            | 7 500,00            | 42 500,00           | 50 000,00           | 7 500,00            | 7 500,00            | 42 500,00           | 42 500,00           |
| 2010 r.               |   |                     |                     |                     |                     |                     |                     |                     |                     |                     |                     |                     |                     |
| 2011 r.               |   |                     |                     |                     |                     |                     |                     |                     |                     |                     |                     |                     |                     |
| 2012 r.               |   |                     |                     |                     |                     |                     |                     |                     |                     |                     |                     |                     |                     |
| 2013 r.***            |   |                     |                     |                     |                     |                     |                     |                     |                     |                     |                     |                     |                     |
| <b>Ogółem (1+2)</b>   | <b>x</b>  | <b>4 714 406,32</b> | <b>1 915 472,64</b> | <b>2 798 933,66</b> | <b>4 714 406,32</b> | <b>1 915 472,64</b> | <b>1 915 472,64</b> | <b>2 798 933,66</b> | <b>4 714 406,32</b> | <b>1 915 472,64</b> | <b>1 915 472,64</b> | <b>2 798 933,66</b> | <b>2 798 933,66</b> |

\* wydatki obejmują wydatki bieżące i majątkowe (dotyczące inwestycji rocznych i ujętych w wieloletnim programie inwestycyjnym)

\*\* środki własne jest, współfinansowanie z budżetu państwa oraz inne

\*\*\* rok 2013 do wykorzystania fakultatywnego

Przewodniczący Rady Gminy  
  
 Jan Olszowski

**PLAN DOCHODÓW BUDŻETU PAŃSTWA ZWIĄZANYCH  
Z REALIZACJĄ ZADAŃ ZLECANYCH  
GMINIE NA 2010 ROK**

Tabela nr 11 do uchwały budżetowej na 2010 rok


**Dz. 852 Pomoc społeczna**

**Rozdz. 85212 Świadczenia rodzinne, świadczenia z funduszu  
alimentacyjnego oraz składki na ubezpieczenia emerytalne i rentowe  
z ubezpieczenia społecznego**

|  |           |
|--|-----------|
| § 0980 Wpływy z tytułu zwrotów wypłaconych świadczeń z funduszu<br>alimentacyjnego | 10 700 zł |
|--|-----------|

---

|                        |                  |
|------------------------|------------------|
| <b>RAZEM DZIAŁ 852</b> | <b>10 700 zł</b> |
|------------------------|------------------|

  
Przewodniczący Rady Gminy  
**Jan Olszówka**

Dotacje udzielone w 2010 roku z budżetu gminy podmiotom należącym i nie należącym do sektora finansów publicznych

Załącznik nr 1 do uchwały budżetowej na 2010

| Lp.           | Dział | Rozdział | S*   | Nazwa zadania   | Kwota dotacji  |                | Dotacje dla jednostek sektora finansów publicznych |          | Dotacje dla jednostek spoza sektora finansów publicznych |          |          |                |
|---------------|-------|----------|------|---|----------------|----------------|--|----------|--|----------|----------|----------------|
|               |       |          |      |   | 6              | 7              | 8  | 9        | 10   | 11       | 12       |                |
| 1             | 2     | 3        | 4    | 5   |                |                |  |          |  |          |          |                |
| 1             | 801   | 80101    | 2590 | Dotacja podmiotowa z budżetu dla publicznej jednostki systemu oświaty prowadzonej przez osobę prawną inną niż jednostka samorządu terytorialnego lub przez osobę fizyczną | 197 180        | 0              | 0  | 0        | 197 180  | 0        | 0        | 0              |
| 2             | 921   | 92116    | 2480 | Dotacja podmiotowa z budżetu dla samorządowej instytucji kultury  | 170 000        | 170 000        | 0  | 0        | 0  | 0        | 0        | 0              |
| 3             | 926   | 92605    | 2820 | Dotacja celowa z budżetu na finansowanie lub dofinansowanie zadań zleconych do realizacji stowarzyszeniom   | 80 000         | 0              | 0  | 0        | 0  | 0        | 0        | 80 000         |
| 4             | 926   | 92620    | 6570 | Dotacja celowa z budżetu na finansowanie lub dofinansowanie zadań inwestycyjnych obiektów zabytkowych jednostkom niezaliczanych do sektora finansów publicznych           | 50 000         | 0              | 0  | 0        | 0  | 0        | 0        | 50 000         |
| <b>Ogółem</b> |       |          |      |   | <b>497 180</b> | <b>170 000</b> | <b>0</b>   | <b>0</b> | <b>197 180</b>   | <b>0</b> | <b>0</b> | <b>130 000</b> |

Przewodniczący Rady Gminy  
Jan Olszówka

## UCHWAŁA NR XLVI/319/2010

Rady Gminy Pątnów  
z dnia 22 stycznia 2010r.

### w sprawie uchwalenia budżetu gminy Pątnów na 2010 rok

Na podstawie art.18 ust. 2 pkt 4 i 9 lit. "d" Ustawy z dnia 8 marca 1990 r. o samorządzie gminnym( Dz.U. z 2001 roku Nr 142, poz. 1591 z 2002 r., Nr 23, poz.220; Nr 62 poz.558; Nr 113 poz.984; Nr 153 poz. 1271 i Nr 214, poz. 1806 i z 2003 roku Dz.U. Nr 80, poz.717; Nr 162, poz. 1568 i z 2004 roku Dz.U. Nr 102 poz. 1055; Nr 116, poz.1203; Nr 167, poz. 1759 z 2005r. Nr 172, poz. 1441 i Nr 175, poz.1457 z 2006 roku Nr 17, poz.128; Nr 181, poz.1337, z 2007 roku Nr 48, poz. 327; Nr 138, poz. 974; Nr 173, poz. 1218, z 2008 roku Nr 180, poz. 1111; Nr 223, poz.1458, z 2009 roku Nr 52, poz.420) oraz art. 211,212,214,239, 258,264 ust. 3 ustawy z dnia 27 sierpnia 2009 roku o finansach publicznych (Dz.U. Nr 157, poz. 1240) i art. 121 ust. 4 i 5 ustawy z dnia 27 sierpnia 2009 roku przepisy wprowadzające ustawę o finansach publicznych (Dz.U. Nr 157, poz. 1241)

#### Rada Gminy Pątnów uchwała, co następuje:

§ 1. Ustala się dochody budżetu gminy w kwocie **23.301.672,32 zł** z tego:  
dochody bieżące w kwocie **15.617.518,32 zł**  
dochody majątkowe w kwocie **7.684.154,00 zł**  
zgodnie z tabelą nr 1 załączoną do niniejszej uchwały.

§ 2. Ustala się wydatki budżetu gminy w kwocie **29.518.072,32 zł** z tego:  
wydatki bieżące w kwocie **16.907.380,32 zł**  
wydatki majątkowe w kwocie **12.610.692,00 zł**  
zgodnie z tabelą nr 2 załączoną do niniejszej uchwały.

§ 3. Ustala się deficyt budżetu gminy w kwocie **6.216.400,00 zł** którego źródłem pokrycia będą przychody z tytułu zaciągniętych kredytów i pożyczek.

§ 4. Ustala się przychody budżetu gminy w kwocie **8.111.819 zł** z tytułu zaciągniętych kredytów **5.678.619 zł**, pożyczek w kwocie **1.933.200 zł** i z tytułu zaciągniętej pożyczki na wyprzedzające finansowanie zadań z udziałem środków pochodzących z budżetu Unii Europejskiej **500.000 zł** oraz rozchody budżetu gminy w kwocie **1.895.419 zł** z tytułu spłaty otrzymanych kredytów **1.308.844,88 zł**, z tytułu otrzymanych pożyczek w kwocie **86.574,12 zł** oraz z tytułu spłaty pożyczki otrzymanej na wyprzedzające finansowanie zadań z udziałem środków pochodzących z budżetu Unii Europejskiej **500.000,00 zł**, zgodnie z tabelą nr 3 do niniejszej uchwały.

§ 5. Ustala się limity zobowiązań do zaciągnięcia kredytów i pożyczek na :  
a) finansowanie planowanego deficytu budżetu gminy w kwocie **8.500.000 zł**,  
b) pokrycie występującego w ciągu roku deficytu budżetu gminy w kwocie **1.500.000 zł**,  
c) spłatę wcześniej zaciągniętych zobowiązań z tytułu zaciągniętych kredytów i pożyczek **2.500.000 zł**

§ 6. Ustala się rezerwę ogólną w kwocie **80.000 zł**.

§ 7. Ustala się rezerwę celową w kwocie **8.000 zł** na realizację zadań własnych z zakresu zarządzania kryzysowego.

§ 8.1. Ustala się dochody i wydatki związane z realizacją zadań z zakresu administracji rządowej i innych zadań zleconych gminie:

a) dochody w kwocie **1.969.862 zł**

b) wydatki w kwocie **1.969.862 zł**

2. Szczegółowy wykaz dochodów i wydatków budżetowych związanych z realizacją zadań z zakresu administracji rządowej i innych zadań zleconych gminie przedstawia tabela nr 4 dochodów i tabela nr 5 wydatków do niniejszej uchwały.

§ 9. Ustala się planowane dochody budżetu państwa związane z realizacją zadań zleconych gminie zgodnie z tabelą nr 4 do niniejszej uchwały.

§ 10. Ustala się dotacje udzielone z budżetu gminy podmiotom należącym i nie należącym do sektora finansów publicznych zgodnie z załącznikiem nr 1 do niniejszej uchwały.

§ 11. Ustala się plan dochodów i wydatków na ochronę środowiska i gospodarkę wodną na 2010 r. zgodnie z tabelą nr 6 do niniejszej uchwały.

§ 12. Ustala się dochody z tytułu wydania zezwoleń na sprzedaż napojów alkoholowych w kwocie **90.000 zł** oraz wydatki na realizację zadań określonych w Gminnym Programie Profilaktyki i Rozwiązywania Problemów Alkoholowych i w Gminnym Programie Przeciwdziałania Narkomanii w kwocie **90.100 zł**

§ 13. 1. Ustala się wydatki majątkowe na kwotę **12.610.692,00 zł**,

2. Szczegółowy wykaz zadań inwestycyjnych zawiera tabela nr 7 do niniejszej uchwały.

§ 14. Ustala się limity wydatków inwestycyjnych na lata 2010-2012 zgodnie z tabelą nr 8 do niniejszej uchwały.

§ 15. Prognozę łącznej kwoty długu gminy na koniec 2010 i lata następne wynikającej z planowanych i zaciągniętych zobowiązań przedstawia tabela nr 9 do niniejszej uchwały.

§ 16. Ustala się wydatki na programy i projekty realizowane ze środków pochodzących z Funduszy Strukturalnych i Funduszu Spójności oraz bezzwrotnych środków zagranicznych zgodnie z tabelą nr 10.

§ 17. Ustala się planowane dochody budżetu państwa z realizacją zadań zleczonych gminie zgodnie z tabelą nr 11.

**§18. Upoważnia się Wójta Gminy do:**

1. Zaciągania kredytów na pokrycie występującego w ciągu roku deficytu budżetu gminy do wysokości 10.000.000 zł,
2. Dokonywania zmian wydatków bieżących budżetu gminy w granicach działu, polegających na przesunięciach między rozdziałami w zakresie uposażenia i wynagrodzenia, jak również

dokonywania zmian w zakresie wydatków majątkowych w działach między zadaniami, w ramach planu nakładów majątkowych do wysokości umożliwiającej realizację zadania,

3. Lokowania wolnych środków budżetowych na rachunkach bankowych w innych bankach niż bank prowadzący obsługę budżetu gminy,
4. Zaciągania zobowiązań z tytułu umów, których realizacja w roku następnym jest niezbędna dla zapewnienia ciągłości działania jednostki i termin zapłaty upływa w roku następnym,
5. Zaciągania zobowiązań na finansowanie wydatków na wieloletnie programy inwestycyjne, na programy i projekty realizowane ze środków pochodzących z budżetu Unii Europejskiej lub bezzwrotnych środków zagranicznych oraz na zadania wynikające z kontraktów wojewódzkich.

**§ 19.** Wykonanie uchwały powierza się Wójtowi.

**§ 20.** Uchwała wchodzi w życie z dniem podjęcia z mocą obowiązującą od 1 stycznia 2010r. i podlega ogłoszeniu w Dzienniku Urzędowym Województwa Łódzkiego oraz na tablicy ogłoszeń Urzędu Gminy.

Przewodniczący Rady Gminy

  
Jan Olszówka



Dotacje udzielone w 2010 roku z budżetu gminy podmiotom należącym i nie należącym do sektora finansów publicznych

Załącznik nr 1 do uchwały budżetowej na 2010

| Lp.           | Dział | Rozdział | §*   | Nazwa zadania   | Kwota dotacji  | Dotacje dla jednostek sektora finansów publicznych |              |          | Dotacje dla jednostek spoza sektora finansów publicznych |              |                |
|---------------|-------|----------|------|---|----------------|--|--------------|----------|--|--------------|----------------|
|               |       |          |      |   |                | podmiotowa   | przedmiotowa | celowa   | podmiotowa   | przedmiotowa | celowa         |
| 1             | 2     | 3        | 4    | 5   | 6              | 7  | 8            | 9        | 10   | 11           | 12             |
| 1             | 801   | 80101    | 2590 | Dotacja podmiotowa z budżetu dla publicznej jednostki systemu oświaty prowadzonej przez osobę prawną inną niż jednostka samorządu terytorialnego lub przez osobę fizyczną | 197 180        | 0  | 0            | 0        | 197 180  | 0            | 0              |
| 2             | 921   | 92116    | 2480 | Dotacja podmiotowa z budżetu dla samorządowej instytucji kultury  | 170 000        | 170 000  | 0            | 0        | 0  | 0            | 0              |
| 3             | 926   | 92605    | 2820 | Dotacja celowa z budżetu na finansowanie lub dofinansowanie zadań zleconych do realizacji stowarzyszeniom   | 80 000         | 0  | 0            | 0        | 0  | 0            | 80 000         |
| 4             | 926   | 92620    | 6570 | Dotacja celowa z budżetu na finansowanie lub dofinansowanie zadań inwestycyjnych obiektów zabytkowych jednostkom niezaliczanych do sektora finansów publicznych           | 50 000         | 0  | 0            | 0        | 0  | 0            | 50 000         |
| <b>Ogółem</b> |       |          |      |   | <b>497 180</b> | <b>170 000</b>                                     | <b>0</b>     | <b>0</b> | <b>197 180</b>   | <b>0</b>     | <b>130 000</b> |

Przewodniczący Rady Gminy  
*Jan Okrówiński*

# Dochody budżetu gminy tabela nr 1 do uchwały budżetowej na 2010 rok

w złotych

Rodzaj zadania:

Własne

| Dział          | Rozdział | §    | Nazwa  | Plan ogółem  |
|----------------|----------|------|--|--------------|
| 1              | 2        | 3    | 4  | 5            |
| <b>bieżące</b> |          |      |  |              |
| 010            |          |      | Rolnictwo i łowiectwo  | 442 000,00   |
|                |          |      | w tym z tytułu dotacji i środków na finansowanie wydatków na realizację zadań finansowanych z udziałem środków, o których mowa w art. 5 ust. 1 pkt 2 i 3   | 0,00         |
|                |          | 0750 | Dochody z najmu i dzierżawy składników majątkowych Skarbu Państwa, jednostek samorządu terytorialnego lub innych jednostek zaliczanych do sektora finansów publicznych oraz innych umów o podobnym charakterze | 2 000,00     |
|                |          | 0960 | Otrzymane spadki, zapisy i darowizny w postaci pieniężnej  | 440 000,00   |
| 400            |          |      | Wytwarzanie i zaopatrywanie w energię elektryczną, gaz i wodę  | 401 000,00   |
|                |          |      | w tym z tytułu dotacji i środków na finansowanie wydatków na realizację zadań finansowanych z udziałem środków, o których mowa w art. 5 ust. 1 pkt 2 i 3   | 0,00         |
|                |          | 0830 | Wpływy z usług   | 400 000,00   |
|                |          | 0920 | Pozostałe odsetki  | 1 000,00     |
| 600            |          |      | Transport i łączność   | 215 992,00   |
|                |          |      | w tym z tytułu dotacji i środków na finansowanie wydatków na realizację zadań finansowanych z udziałem środków, o których mowa w art. 5 ust. 1 pkt 2 i 3   | 0,00         |
|                |          | 0970 | Wpływy z różnych dochodów  | 215 992,00   |
| 700            |          |      | Gospodarka mieszkaniowa  | 259 872,00   |
|                |          |      | w tym z tytułu dotacji i środków na finansowanie wydatków na realizację zadań finansowanych z udziałem środków, o których mowa w art. 5 ust. 1 pkt 2 i 3   | 0,00         |
|                |          | 0470 | Wpływy z opłat za zarząd, użytkowanie i użytkowanie wieczyste nieruchomości  | 16 695,00    |
|                |          | 0750 | Dochody z najmu i dzierżawy składników majątkowych Skarbu Państwa, jednostek samorządu terytorialnego lub innych jednostek zaliczanych do sektora finansów publicznych oraz innych umów o podobnym charakterze | 239 177,00   |
|                |          | 0920 | Pozostałe odsetki  | 4 000,00     |
| 756            |          |      | Dochody od osób prawnych, od osób fizycznych i od innych jednostek nieposiadających osobowości prawnej oraz wydatki związane z ich poborem   | 2 484 943,00 |
|                |          |      | w tym z tytułu dotacji i środków na finansowanie wydatków na realizację zadań finansowanych z udziałem środków, o których mowa w art. 5 ust. 1 pkt 2 i 3   | 0,00         |
|                |          | 0010 | Podatek dochodowy od osób fizycznych   | 1 188 092,00 |
|                |          | 0020 | Podatek dochodowy od osób prawnych   | 6 000,00     |
|                |          | 0310 | Podatek od nieruchomości   | 618 010,00   |
|                |          | 0320 | Podatek rolny  | 354 160,00   |

|     |  |      |  |              |
|-----|--|------|--|--------------|
|     |  | 0330 | Podatek leśny  | 83 113,00    |
|     |  | 0340 | Podatek od środków transportowych  | 117 868,00   |
|     |  | 0350 | Podatek od działalności gospodarczej osób fizycznych, opłacany w formie karty podatkowej   | 1 000,00     |
|     |  | 0360 | Podatek od spadków i darowizn  | 15 000,00    |
|     |  | 0410 | Wpływy z opłaty skarbowej  | 20 000,00    |
|     |  | 0430 | Wpływy z opłaty targowej   | 100,00       |
|     |  | 0460 | Wpływy z opłaty eksploatacyjnej  | 3 000,00     |
|     |  | 0490 | Wpływy z innych lokalnych opłat pobieranych przez jednostki samorządu terytorialnego na podstawie odrębnych ustaw  | 1 000,00     |
|     |  | 0500 | Podatek od czynności cywilnoprawnych   | 71 000,00    |
|     |  | 0690 | Wpływy z różnych opłat   | 3 500,00     |
|     |  | 0910 | Odsetki od nieterminowych wpłat z tytułu podatków i opłat  | 3 100,00     |
| 758 |  |      | Różne rozliczenia  | 9 144 049,00 |
|     |  |      | w tym z tytułu dotacji i środków na finansowanie wydatków na realizację zadań finansowanych z udziałem środków, o których mowa w art. 5 ust. 1 pkt 2 i 3   | 0,00         |
|     |  | 0920 | Pozostałe odsetki  | 5 000,00     |
|     |  | 2920 | Subwencje ogólne z budżetu państwa   | 9 139 049,00 |
| 801 |  |      | Oświata i wychowanie   | 426 556,32   |
|     |  |      | w tym z tytułu dotacji i środków na finansowanie wydatków na realizację zadań finansowanych z udziałem środków, o których mowa w art. 5 ust. 1 pkt 2 i 3   | 86 204,32    |
|     |  | 0690 | Wpływy z różnych opłat   | 50 227,00    |
|     |  | 0750 | Dochody z najmu i dzierżawy składników majątkowych Skarbu Państwa, jednostek samorządu terytorialnego lub innych jednostek zaliczanych do sektora finansów publicznych oraz innych umów o podobnym charakterze | 20 000,00    |
|     |  | 0830 | Wpływy z usług   | 270 125,00   |
|     |  | 2008 | Dotacje rozwojowe oraz środki na finansowanie Wspólnej Polityki Rolnej   | 73 273,68    |
|     |  | 2009 | Dotacje rozwojowe oraz środki na finansowanie Wspólnej Polityki Rolnej   | 12 930,64    |
| 851 |  |      | Ochrona zdrowia  | 90 000,00    |
|     |  |      | w tym z tytułu dotacji i środków na finansowanie wydatków na realizację zadań finansowanych z udziałem środków, o których mowa w art. 5 ust. 1 pkt 2 i 3   | 0,00         |
|     |  | 0480 | Wpływy z opłat za zezwolenia na sprzedaż alkoholu  | 90 000,00    |
| 852 |  |      | Pomoc społeczna  | 179 794,00   |
|     |  |      | w tym z tytułu dotacji i środków na finansowanie wydatków na realizację zadań finansowanych z udziałem środków, o których mowa w art. 5 ust. 1 pkt 2 i 3   | 0,00         |
|     |  | 0830 | Wpływy z usług   | 8 300,00     |
|     |  | 0970 | Wpływy z różnych dochodów  | 12 925,00    |
|     |  | 2030 | Dotacje celowe otrzymane z budżetu państwa na realizację własnych zadań bieżących gmin (związków gmin)   | 146 569,00   |
|     |  | 2360 | Dochody jednostek samorządu terytorialnego związane z realizacją zadań z zakresu administracji rządowej oraz innych zadań zleconych ustawami   | 12 000,00    |
| 900 |  |      | Gospodarka komunalna i ochrona środowiska  | 7 000,00     |

|                       |  |      |  |                      |
|-----------------------|--|------|--|----------------------|
|                       |  |      | w tym z tytułu dotacji i środków na finansowanie wydatków na realizację zadań finansowanych z udziałem środków, o których mowa w art. 5 ust. 1 pkt 2 i 3 | 0,00                 |
|                       |  | 0970 | Wpływy z różnych dochodów  | 7 000,00             |
| <b>bieżące razem:</b> |  |      |  | <b>13 651 206,32</b> |
|                       |  |      | w tym z tytułu dotacji i środków na finansowanie wydatków na realizację zadań finansowanych z udziałem środków, o których mowa w art. 5 ust. 1 pkt 2 i 3 | 86 204,32            |

| <b>majątkowe</b>        |  |      |  |                     |
|-------------------------|--|------|--|---------------------|
| 010                     |  |      | Rolnictwo i łowiectwo  | 1 508 160,00        |
|                         |  |      | w tym z tytułu dotacji i środków na finansowanie wydatków na realizację zadań finansowanych z udziałem środków, o których mowa w art. 5 ust. 1 pkt 2 i 3               | 1 508 160,00        |
|                         |  | 6208 | Dotacje rozwojowe  | 1 508 160,00        |
| 600                     |  |      | Transport i łączność   | 2 763 000,00        |
|                         |  |      | w tym z tytułu dotacji i środków na finansowanie wydatków na realizację zadań finansowanych z udziałem środków, o których mowa w art. 5 ust. 1 pkt 2 i 3               | 0,00                |
|                         |  | 6260 | Dotacje otrzymane z funduszy celowych na finansowanie lub dofinansowanie kosztów realizacji inwestycji i zakupów inwestycyjnych jednostek sektora finansów publicznych | 325 000,00          |
|                         |  | 6330 | Dotacje celowe otrzymane z budżetu państwa na realizację inwestycji i zakupów inwestycyjnych własnych gmin (związków gmin)   | 2 438 000,00        |
| 700                     |  |      | Gospodarka mieszkaniowa  | 2 234 444,00        |
|                         |  |      | w tym z tytułu dotacji i środków na finansowanie wydatków na realizację zadań finansowanych z udziałem środków, o których mowa w art. 5 ust. 1 pkt 2 i 3               | 0,00                |
|                         |  | 0770 | Wpłaty z tytułu odpłatnego nabycia prawa własności oraz prawa użytkownika wieczystego nieruchomości  | 323 000,00          |
|                         |  | 0870 | Wpływy ze sprzedaży składników majątkowych   | 1 222 444,00        |
|                         |  | 6260 | Dotacje otrzymane z funduszy celowych na finansowanie lub dofinansowanie kosztów realizacji inwestycji i zakupów inwestycyjnych jednostek sektora finansów publicznych | 689 000,00          |
| 900                     |  |      | Gospodarka komunalna i ochrona środowiska  | 675 000,00          |
|                         |  |      | w tym z tytułu dotacji i środków na finansowanie wydatków na realizację zadań finansowanych z udziałem środków, o których mowa w art. 5 ust. 1 pkt 2 i 3               | 675 000,00          |
|                         |  | 6208 | Dotacje rozwojowe  | 675 000,00          |
| 926                     |  |      | Kultura fizyczna i sport   | 500 000,00          |
|                         |  |      | w tym z tytułu dotacji i środków na finansowanie wydatków na realizację zadań finansowanych z udziałem środków, o których mowa w art. 5 ust. 1 pkt 2 i 3               | 500 000,00          |
|                         |  | 6208 | Dotacje rozwojowe  | 500 000,00          |
| <b>majątkowe razem:</b> |  |      |  | <b>7 680 604,00</b> |
|                         |  |      | w tym z tytułu dotacji i środków na finansowanie wydatków na realizację zadań finansowanych z udziałem środków, o których mowa w art. 5 ust. 1 pkt 2 i 3               | 2 683 160,00        |

Rodzaj zadania:

## Zlecone

| Dział                 | Rozdział | §    | Nazwa   | Plan ogółem         |
|-----------------------|----------|------|---|---------------------|
| 1                     | 2        | 3    | 4   | 5                   |
| <b>bieżące</b>        |          |      |   |                     |
| 750                   |          |      | Administracja publiczna   | 72 237,00           |
|                       |          |      | w tym z tytułu dotacji i środków na finansowanie wydatków na realizację zadań finansowanych z udziałem środków, o których mowa w art. 5 ust. 1 pkt 2 i 3              | 0,00                |
|                       |          | 2010 | Dotacje celowe otrzymane z budżetu państwa na realizację zadań bieżących z zakresu administracji rządowej oraz innych zadań zleconych gminie (związkom gmin) ustawami | 72 237,00           |
| 751                   |          |      | Urzędy naczelných organów władzy państwowej, kontroli i ochrony prawa oraz sądownictwa  | 1 056,00            |
|                       |          |      | w tym z tytułu dotacji i środków na finansowanie wydatków na realizację zadań finansowanych z udziałem środków, o których mowa w art. 5 ust. 1 pkt 2 i 3              | 0,00                |
|                       |          | 2010 | Dotacje celowe otrzymane z budżetu państwa na realizację zadań bieżących z zakresu administracji rządowej oraz innych zadań zleconych gminie (związkom gmin) ustawami | 1 056,00            |
| 754                   |          |      | Bezpieczeństwo publiczne i ochrona przeciwpożarowa  | 2 500,00            |
|                       |          |      | w tym z tytułu dotacji i środków na finansowanie wydatków na realizację zadań finansowanych z udziałem środków, o których mowa w art. 5 ust. 1 pkt 2 i 3              | 0,00                |
|                       |          | 2010 | Dotacje celowe otrzymane z budżetu państwa na realizację zadań bieżących z zakresu administracji rządowej oraz innych zadań zleconych gminie (związkom gmin) ustawami | 2 500,00            |
| 852                   |          |      | Pomoc społeczna   | 1 890 519,00        |
|                       |          |      | w tym z tytułu dotacji i środków na finansowanie wydatków na realizację zadań finansowanych z udziałem środków, o których mowa w art. 5 ust. 1 pkt 2 i 3              | 0,00                |
|                       |          | 2010 | Dotacje celowe otrzymane z budżetu państwa na realizację zadań bieżących z zakresu administracji rządowej oraz innych zadań zleconych gminie (związkom gmin) ustawami | 1 890 519,00        |
| <b>bieżące razem:</b> |          |      |   | <b>1 966 312,00</b> |
|                       |          |      | w tym z tytułu dotacji i środków na finansowanie wydatków na realizację zadań finansowanych z udziałem środków, o których mowa w art. 5 ust. 1 pkt 2 i 3              | 0,00                |

| <b>majątkowe</b> |  |      |   |          |
|------------------|--|------|---|----------|
| 750              |  |      | Administracja publiczna   | 3 550,00 |
|                  |  |      | w tym z tytułu dotacji i środków na finansowanie wydatków na realizację zadań finansowanych z udziałem środków, o których mowa w art. 5 ust. 1 pkt 2 i 3    | 0,00     |
|                  |  | 6310 | Dotacje celowe otrzymane z budżetu państwa na inwestycje i zakupy inwestycyjne z zakresu administracji rządowej oraz innych zadań zleconych gminom ustawami | 3 550,00 |

|                  |  |          |
|------------------|--|----------|
| majątkowe razem: |  | 3 550,00 |
|                  | w tym z tytułu dotacji i środków na finansowanie wydatków na realizację zadań finansowanych z udziałem środków, o których mowa w art. 5 ust. 1 pkt 2 i 3 | 0,00     |

|         |  |               |
|---------|--|---------------|
| Ogółem: |  | 23 301 672,32 |
|         | w tym z tytułu dotacji i środków na finansowanie wydatków na realizację zadań finansowanych z udziałem środków, o których mowa w art. 5 ust. 1 pkt 2 i 3 | 2 769 364,32  |

(\* kol 2 do wykorzystania fakultatywnego)

Przewodniczący Rady Gminy

Jan Olszówka

# Wydatki budżetu gminy tabela nr 2 do uchwały budżetowej na 2010 rok

| Dził | Rozdział | 5     | Nazwa | Plan            | Z tego:                        |  |                            |                                       |   |                                       |               |                   |                     |              | W tym:  |      |    |
|------|----------|-------|-------|-----------------|--------------------------------|--|----------------------------|---------------------------------------|---|---------------------------------------|---------------|-------------------|---------------------|--------------|---|------|----|
|      |          |       |       |                 | 6                              | 7  | 8                          | 9                                     | 10  | 11                                    | 12            | 13                | 14                  | 15           | 16  | 17   | 18 |
|      |          |       |       | Wydatki bieżące | Wydatki jednostek budżetowych, | Wydatki związane z realizacją ich statutowych zadań; | dotacje na zadania bieżące | świadczenia na rzecz osób fizycznych; | wydatki na programy finansowane z udziałem środków, o których mowa w art. 5 ust. 1 pkt 2 i 3; | wydatki z tytułu poręczeń i gwarancji | obsługa długu | Wydatki majątkowe | inwestycje i zakupi | inwestycje   | zakup i objęcie akcji i udziałów oraz wniesienie wkładów do spółek prawa handlowego |      |    |
| 010  | 01010    | 01030 | 4     | 2 520 285,00    | 6 683,00                       | 0,00   | 6 683,00                   | 0,00                                  | 0,00  | 0,00                                  | 0,00          | 0,00              | 0,00                | 2 513 600,00 | 2 513 600,00  | 0,00 |    |
|      |          |       |       | 2 513 600,00    | 0,00                           | 0,00   | 0,00                       | 0,00                                  | 0,00  | 0,00                                  | 0,00          | 0,00              | 0,00                | 2 513 600,00 | 2 513 600,00  | 0,00 |    |
| 400  | 40002    |       |       | 6 683,00        | 6 683,00                       | 0,00   | 6 683,00                   | 0,00                                  | 0,00  | 0,00                                  | 0,00          | 0,00              | 0,00                | 0,00         | 0,00  | 0,00 |    |
|      |          |       |       | 331 164,00      | 331 164,00                     | 0,00   | 331 164,00                 | 0,00                                  | 0,00  | 0,00                                  | 0,00          | 0,00              | 0,00                | 0,00         | 0,00  | 0,00 |    |
| 600  | 60016    |       |       | 6 428 462,00    | 502 192,00                     | 502 192,00   | 502 192,00                 | 0,00                                  | 0,00  | 0,00                                  | 0,00          | 0,00              | 0,00                | 5 926 270,00 | 5 926 270,00  | 0,00 |    |
|      |          |       |       | 6 428 462,00    | 502 192,00                     | 502 192,00   | 502 192,00                 | 0,00                                  | 0,00  | 0,00                                  | 0,00          | 0,00              | 0,00                | 5 926 270,00 | 5 926 270,00  | 0,00 |    |
| 700  | 70005    | 70065 |       | 1 533 060,00    | 70 000,00                      | 70 000,00  | 70 000,00                  | 0,00                                  | 0,00  | 0,00                                  | 0,00          | 0,00              | 0,00                | 1 463 060,00 | 1 463 060,00  | 0,00 |    |
|      |          |       |       | 50 000,00       | 20 000,00                      | 20 000,00  | 20 000,00                  | 0,00                                  | 0,00  | 0,00                                  | 0,00          | 0,00              | 0,00                | 30 000,00    | 30 000,00   | 0,00 |    |
|      |          |       |       | 1 483 060,00    | 50 000,00                      | 50 000,00  | 50 000,00                  | 0,00                                  | 0,00  | 0,00                                  | 0,00          | 0,00              | 0,00                | 1 433 060,00 | 1 433 060,00  | 0,00 |    |
| 710  | 71004    |       |       | 25 000,00       | 25 000,00                      | 25 000,00  | 25 000,00                  | 0,00                                  | 0,00  | 0,00                                  | 0,00          | 0,00              | 0,00                | 0,00         | 0,00  | 0,00 |    |
|      |          |       |       | 25 000,00       | 25 000,00                      | 25 000,00  | 25 000,00                  | 0,00                                  | 0,00  | 0,00                                  | 0,00          | 0,00              | 0,00                | 0,00         | 0,00  | 0,00 |    |
| 750  | 75011    | 75022 |       | 2 228 279,00    | 2 214 869,00                   | 2 110 789,00   | 2 110 789,00               | 1 567 524,00                          | 543 245,00  | 0,00                                  | 104 200,00    | 0,00              | 0,00                | 13 310,00    | 13 310,00   | 0,00 |    |
|      |          |       |       | 75 787,00       | 72 237,00                      | 72 237,00  | 72 237,00                  | 71 618,00                             | 619,00  | 0,00                                  | 0,00          | 0,00              | 0,00                | 3 550,00     | 3 550,00  | 0,00 |    |
|      |          |       |       | 104 200,00      | 104 200,00                     | 0,00   | 0,00                       | 0,00                                  | 0,00  | 0,00                                  | 104 200,00    | 0,00              | 0,00                | 0,00         | 0,00  | 0,00 |    |
|      |          |       |       | 1 510 496,00    | 1 510 496,00                   | 1 510 496,00   | 1 510 496,00               | 1 076 600,00                          | 433 896,00  | 0,00                                  | 0,00          | 0,00              | 0,00                | 0,00         | 0,00  | 0,00 |    |
|      |          |       |       | 29 760,00       | 20 000,00                      | 20 000,00  | 20 000,00                  | 0,00                                  | 20 000,00   | 0,00                                  | 0,00          | 0,00              | 0,00                | 0,00         | 0,00  | 0,00 |    |
|      |          |       |       | 508 036,00      | 508 036,00                     | 508 036,00   | 508 036,00                 | 419 306,00                            | 88 730,00   | 0,00                                  | 0,00          | 0,00              | 0,00                | 9 760,00     | 9 760,00  | 0,00 |    |
| 751  | 75101    |       |       | 1 056,00        | 1 056,00                       | 1 056,00   | 1 056,00                   | 838,00                                | 218,00  | 0,00                                  | 0,00          | 0,00              | 0,00                | 0,00         | 0,00  | 0,00 |    |
|      |          |       |       | 1 056,00        | 1 056,00                       | 1 056,00   | 1 056,00                   | 838,00                                | 218,00  | 0,00                                  | 0,00          | 0,00              | 0,00                | 0,00         | 0,00  | 0,00 |    |
| 754  | 75412    | 75414 |       | 184 471,00      | 156 471,00                     | 156 471,00   | 156 471,00                 | 59 600,00                             | 86 871,00   | 0,00                                  | 3 000,00      | 0,00              | 0,00                | 25 000,00    | 25 000,00   | 0,00 |    |
|      |          |       |       | 139 180,00      | 135 180,00                     | 135 180,00   | 135 180,00                 | 50 310,00                             | 85 870,00   | 0,00                                  | 0,00          | 0,00              | 0,00                | 0,00         | 0,00  | 0,00 |    |
|      |          |       |       | 2 500,00        | 2 500,00                       | 2 500,00   | 2 500,00                   | 0,00                                  | 2 500,00  | 0,00                                  | 0,00          | 0,00              | 0,00                | 0,00         | 0,00  | 0,00 |    |
|      |          |       |       | 42 791,00       | 17 791,00                      | 17 791,00  | 17 791,00                  | 9 290,00                              | 8 501,00  | 0,00                                  | 0,00          | 0,00              | 0,00                | 25 000,00    | 25 000,00   | 0,00 |    |
| 756  |          |       |       | 21 500,00       | 21 500,00                      | 21 500,00  | 21 500,00                  | 20 000,00                             | 1 500,00  | 0,00                                  | 0,00          | 0,00              | 0,00                | 0,00         | 0,00  | 0,00 |    |
|      |          |       |       | 21 500,00       | 21 500,00                      | 21 500,00  | 21 500,00                  | 20 000,00                             | 1 500,00  | 0,00                                  | 0,00          | 0,00              | 0,00                | 0,00         | 0,00  | 0,00 |    |

| Dział | Rezerwa | § | Nazwa  | Plan         | Z tego:         |                                |   |  |                            |                                       |  |                                       | Z tego:       |                   |                                  |         | Z tego: |                                |
|-------|---------|---|--|--------------|-----------------|--------------------------------|---|--|----------------------------|---------------------------------------|--|---------------------------------------|---------------|-------------------|----------------------------------|---------|---------|--------------------------------|
|       |         |   |  |              | Wydatki bieżące | Wydatki jednostek budżetowych, | wynagrodzenia i składki od nich naliczane | Wydatki związane z realizacją statutowych zadań, | dotacje na zadania bieżące | świadczenia na rzecz osób fizycznych, | wydatki na programy finansowane z udziałem środków, o których mowa w art. 5 ust. 1 pkt 2 i 3 | wypłaty z tytułu poręczeń i gwarancji | obsługa długu | Wydatki majątkowe | inwestycje i zakupy inwestycyjne | innych: | w tym:  | zakup objęcie akcji i udziałów |
| 1     | 2       | 3 | 4  | 5            | 6               | 7                              | 8   | 9  | 10                         | 11                                    | 12   | 13                                    | 14            | 15                | 16                               | 17      | 18      |                                |
| 7547  |         |   | Pobór podatków, opłat i niepodatkowych należności budżetowych  | 21 500,00    | 21 500,00       | 21 500,00                      | 20 000,00                                 | 1 500,00   | 0,00                       | 0,00                                  | 0,00   | 0,00                                  | 0,00          | 0,00              | 0,00                             | 0,00    | 0,00    |                                |
| 7572  |         |   | Obsługa długu publicznego  | 354 537,00   | 354 537,00      | 0,00                           | 0,00                                      | 0,00   | 0,00                       | 0,00                                  | 0,00   | 0,00                                  | 354 537,00    | 0,00              | 0,00                             | 0,00    | 0,00    |                                |
| 7576  |         |   | Obsługa papierów wartościowych, kredytów i pożyczek, jednostek samorządu terytorialnego  | 354 537,00   | 354 537,00      | 0,00                           | 0,00                                      | 0,00   | 0,00                       | 0,00                                  | 0,00   | 0,00                                  | 354 537,00    | 0,00              | 0,00                             | 0,00    | 0,00    |                                |
| 75810 |         |   | Różne rozliczenia  | 80 000,00    | 80 000,00       | 80 000,00                      | 0,00                                      | 0,00   | 0,00                       | 0,00                                  | 0,00   | 0,00                                  | 0,00          | 0,00              | 0,00                             | 0,00    | 0,00    |                                |
| 801   |         |   | Rezerwy ogólne i celowe  | 80 000,00    | 80 000,00       | 80 000,00                      | 0,00                                      | 0,00   | 0,00                       | 0,00                                  | 0,00   | 0,00                                  | 0,00          | 0,00              | 0,00                             | 0,00    | 0,00    |                                |
| 80101 |         |   | Obrwiata i wychowanie  | 6 539 672,32 | 6 539 672,32    | 5 998 105,00                   | 4 718 022,00                              | 1 280 083,00                                     | 197 180,00                 | 252 183,00                            | 80 204,32  | 0,00                                  | 0,00          | 0,00              | 0,00                             | 0,00    | 0,00    |                                |
| 80104 |         |   | Szkoły podstawowe  | 4 367 522,00 | 3 993 969,00    | 3 040 505,00                   | 3 117 970,00                              | 530 535,00                                       | 197 180,00                 | 148 284,00                            | 0,00   | 0,00                                  | 0,00          | 0,00              | 0,00                             | 0,00    | 0,00    |                                |
| 80110 |         |   | Przedszkola  | 655 048,00   | 655 048,00      | 628 398,00                     | 420 344,00                                | 208 055,00                                       | 0,00                       | 28 649,00                             | 0,00   | 0,00                                  | 0,00          | 0,00              | 0,00                             | 0,00    | 0,00    |                                |
| 80113 |         |   | Gimnazja   | 1 469 056,00 | 1 469 056,00    | 1 391 808,00                   | 1 151 698,00                              | 240 108,00                                       | 0,00                       | 77 250,00                             | 0,00   | 0,00                                  | 0,00          | 0,00              | 0,00                             | 0,00    | 0,00    |                                |
| 80146 |         |   | Dotowanie uczniów do szkół   | 70 000,00    | 70 000,00       | 70 000,00                      | 0,00                                      | 0,00   | 0,00                       | 0,00                                  | 0,00   | 0,00                                  | 0,00          | 0,00              | 0,00                             | 0,00    | 0,00    |                                |
| 80148 |         |   | Dokształcanie i doskonalenie nauczycieli   | 23 500,00    | 23 500,00       | 23 500,00                      | 2 000,00                                  | 21 500,00  | 0,00                       | 0,00                                  | 0,00   | 0,00                                  | 0,00          | 0,00              | 0,00                             | 0,00    | 0,00    |                                |
| 80195 |         |   | Stołówki szkolne   | 192 835,00   | 192 835,00      | 192 835,00                     | 26 010,00                                 | 166 825,00                                       | 0,00                       | 0,00                                  | 0,00   | 0,00                                  | 0,00          | 0,00              | 0,00                             | 0,00    | 0,00    |                                |
| 851   |         |   | Pracownie i działalności   | 129 294,32   | 129 294,32      | 43 080,00                      | 0,00                                      | 43 080,00  | 0,00                       | 0,00                                  | 0,00   | 0,00                                  | 0,00          | 0,00              | 0,00                             | 0,00    | 0,00    |                                |
|       |         |   | Ochrona zdrowia  | 90 100,00    | 90 100,00       | 86 500,00                      | 34 524,00                                 | 50 975,00  | 0,00                       | 4 000,00                              | 0,00   | 0,00                                  | 0,00          | 0,00              | 0,00                             | 0,00    | 0,00    |                                |
| 85153 |         |   | Zwalczanie narkomanii  | 700,00       | 700,00          | 700,00                         | 0,00                                      | 700,00   | 0,00                       | 0,00                                  | 0,00   | 0,00                                  | 0,00          | 0,00              | 0,00                             | 0,00    | 0,00    |                                |
| 85154 |         |   | Przewodzenie alkoholizmowi   | 89 400,00    | 89 400,00       | 84 800,00                      | 34 524,00                                 | 50 276,00  | 0,00                       | 0,00                                  | 0,00   | 0,00                                  | 0,00          | 0,00              | 0,00                             | 0,00    | 0,00    |                                |
| 852   |         |   | Pomoc społeczna  | 5 989 558,00 | 5 660 958,00    | 539 211,00                     | 488 596,00                                | 50 615,00  | 0,00                       | 5 100 147,00                          | 50 000,00  | 0,00                                  | 0,00          | 0,00              | 0,00                             | 0,00    | 0,00    |                                |
| 85212 |         |   | Świadczenia odmienne, świadczenia z funduszu alimentacyjnego oraz składki na ubezpieczenia emerytalne i rentowe z ubezpieczenia społecznego  | 1 888 888,00 | 1 888 888,00    | 66 491,00                      | 57 682,00                                 | 8 809,00   | 0,00                       | 1 822 397,00                          | 0,00   | 0,00                                  | 0,00          | 0,00              | 0,00                             | 0,00    | 0,00    |                                |
| 85213 |         |   | Składki na ubezpieczenie zdrowotne i płatności za osoby pobierające świadczenia z pomocy społecznej, nakłady świadczenia różnego rodzaju na ubezpieczeniu w zakładach w zakresie w centrum integracji społecznej | 4 865,00     | 4 865,00        | 4 895,00                       | 4 895,00                                  | 0,00   | 0,00                       | 0,00                                  | 0,00   | 0,00                                  | 0,00          | 0,00              | 0,00                             | 0,00    | 0,00    |                                |
| 85214 |         |   | Zasłki i pomoc w naturze oraz składki na ubezpieczenia emerytalne i rentowe  | 173 379,00   | 173 379,00      | 0,00                           | 0,00                                      | 0,00   | 0,00                       | 173 379,00                            | 0,00   | 0,00                                  | 0,00          | 0,00              | 0,00                             | 0,00    | 0,00    |                                |
| 85215 |         |   | Dotycki mieszkaniowe   | 3 000 000,00 | 3 000 000,00    | 0,00                           | 0,00                                      | 0,00   | 0,00                       | 3 000 000,00                          | 0,00   | 0,00                                  | 0,00          | 0,00              | 0,00                             | 0,00    | 0,00    |                                |
| 85216 |         |   | Zasłki stałe   | 30 871,00    | 30 871,00       | 0,00                           | 0,00                                      | 0,00   | 0,00                       | 30 871,00                             | 0,00   | 0,00                                  | 0,00          | 0,00              | 0,00                             | 0,00    | 0,00    |                                |
| 85219 |         |   | Ośrodki pomocy społecznej  | 515 325,00   | 515 325,00      | 481 825,00                     | 426 019,00                                | 35 806,00  | 0,00                       | 30 871,00                             | 0,00   | 0,00                                  | 0,00          | 0,00              | 0,00                             | 0,00    | 0,00    |                                |
| 85295 |         |   | Pracownie i działalność  | 76 000,00    | 76 000,00       | 6 000,00                       | 0,00                                      | 0,00   | 0,00                       | 3 500,00                              | 0,00   | 0,00                                  | 0,00          | 0,00              | 0,00                             | 0,00    | 0,00    |                                |
| 854   |         |   | Edukacyjna opieka wychowawcza  | 105 178,00   | 105 178,00      | 98 025,00                      | 85 650,00                                 | 12 375,00  | 0,00                       | 7 153,00                              | 0,00   | 0,00                                  | 0,00          | 0,00              | 0,00                             | 0,00    | 0,00    |                                |
| 85401 |         |   | Świetlice szkolne  | 103 898,00   | 103 898,00      | 96 745,00                      | 85 550,00                                 | 11 195,00  | 0,00                       | 7 153,00                              | 0,00   | 0,00                                  | 0,00          | 0,00              | 0,00                             | 0,00    | 0,00    |                                |
| 85446 |         |   | Dokształcanie i doskonalenie nauczycieli   | 440,00       | 440,00          | 440,00                         | 100,00                                    | 340,00   | 0,00                       | 0,00                                  | 0,00   | 0,00                                  | 0,00          | 0,00              | 0,00                             | 0,00    | 0,00    |                                |



| Dział | Rozdział | § | Nazwa   | Plan                 | Wydanki bieżące                |   |   |                            | z tego:                              |  |                                       |               | z tego:           |                      |                                  |                     | Wydanki majątkowe | Wyniki inwestycyjne | z tego: |
|-------|----------|---|---|----------------------|--------------------------------|---|---|----------------------------|--------------------------------------|--|---------------------------------------|---------------|-------------------|----------------------|----------------------------------|---------------------|-------------------|---------------------|---------|
|       |          |   |   |                      | Wydanki jednostek budżetowych, | wynagrodzenia i składki od nich naliczane | wydatki związane z realizacją ich statutowych zadań | dotacje na zadania bieżące | świadczenia na rzecz osób fizycznych | wydatki na programy finansowane z udziałem środków, o których mowa w art. 5 ust. 1 pkt 2 i 3 | wypłaty z tytułu poręczeń i gwarancji | obsługa długu | Wydanki majątkowe | w tym:               | inwestycje i zakupy inwestycyjne | w tym:              |                   |                     |         |
| 1     | 2        | 3 | 4   | 5                    | 6                              | 7   | 8   | 9                          | 10                                   | 11   | 12                                    | 13            | 14                | 15                   | 16                               | 17                  | 18                |                     |         |
| 900   | 05495    |   | Przeostala działalność                        | 840,00               | 840,00                         | 840,00                                    | 0,00  | 840,00                     | 0,00                                 | 0,00   | 0,00                                  | 0,00          | 0,00              | 0,00                 | 0,00                             | 0,00                | 0,00              |                     |         |
|       |          |   | Gospodarka komunalna i ochrona środowiska     | 1 438 732,00         | 384 000,00                     | 384 000,00                                | 0,00  | 384 000,00                 | 0,00                                 | 0,00   | 0,00                                  | 0,00          | 0,00              | 1 075 732,00         | 1 075 732,00                     | 900 000,00          | 0,00              |                     |         |
|       | 90001    |   | Gospodarka ściekowa i oczyszczanie wód        | 46 400,00            | 0,00                           | 0,00                                      | 0,00  | 0,00                       | 0,00                                 | 0,00   | 0,00                                  | 0,00          | 0,00              | 46 400,00            | 46 400,00                        | 0,00                | 0,00              |                     |         |
|       | 90002    |   | Gospodarka odpadami                           | 77 000,00            | 77 000,00                      | 77 000,00                                 | 0,00  | 77 000,00                  | 0,00                                 | 0,00   | 0,00                                  | 0,00          | 0,00              | 0,00                 | 0,00                             | 0,00                | 0,00              |                     |         |
|       | 90015    |   | Oświetlenie ulic, placów i dróg               | 404 332,00           | 280 000,00                     | 280 000,00                                | 0,00  | 280 000,00                 | 0,00                                 | 0,00   | 0,00                                  | 0,00          | 0,00              | 0,00                 | 0,00                             | 0,00                | 0,00              |                     |         |
|       | 90095    |   | Przeostala działalność                        | 912 000,00           | 7 000,00                       | 7 000,00                                  | 0,00  | 7 000,00                   | 0,00                                 | 0,00   | 0,00                                  | 0,00          | 0,00              | 124 332,00           | 124 332,00                       | 0,00                | 0,00              |                     |         |
| 921   |          |   | Kultura i ochrona dziedzictwa narodowego      | 222 500,00           | 172 500,00                     | 2 500,00                                  | 0,00  | 2 500,00                   | 170 000,00                           | 0,00   | 0,00                                  | 0,00          | 0,00              | 905 000,00           | 905 000,00                       | 900 000,00          | 0,00              |                     |         |
|       | 92118    |   | Biblioteki                                    | 170 000,00           | 170 000,00                     | 0,00                                      | 0,00  | 0,00                       | 170 000,00                           | 0,00   | 0,00                                  | 0,00          | 0,00              | 0,00                 | 0,00                             | 0,00                | 0,00              |                     |         |
|       | 92120    |   | Ochrona zabytków i opieka nad zabytkami       | 50 000,00            | 0,00                           | 0,00                                      | 0,00  | 0,00                       | 0,00                                 | 0,00   | 0,00                                  | 0,00          | 0,00              | 0,00                 | 0,00                             | 0,00                | 0,00              |                     |         |
|       | 92195    |   | Przeostala działalność                        | 2 500,00             | 2 500,00                       | 2 500,00                                  | 0,00  | 2 500,00                   | 0,00                                 | 0,00   | 0,00                                  | 0,00          | 0,00              | 0,00                 | 0,00                             | 0,00                | 0,00              |                     |         |
| 926   |          |   | Kultura fizyczna i sport                      | 1 356 167,00         | 111 000,00                     | 31 000,00                                 | 0,00  | 31 000,00                  | 80 000,00                            | 0,00   | 0,00                                  | 0,00          | 0,00              | 1 245 167,00         | 1 245 167,00                     | 1 164 602,00        | 0,00              |                     |         |
|       | 92605    |   | Zadania w zakresie kultury fizycznej i sportu | 80 000,00            | 80 000,00                      | 0,00                                      | 0,00  | 0,00                       | 80 000,00                            | 0,00   | 0,00                                  | 0,00          | 0,00              | 0,00                 | 0,00                             | 0,00                | 0,00              |                     |         |
|       | 92695    |   | Przeostala działalność                        | 1 276 167,00         | 31 000,00                      | 31 000,00                                 | 0,00  | 31 000,00                  | 0,00                                 | 0,00   | 0,00                                  | 0,00          | 0,00              | 1 245 167,00         | 1 245 167,00                     | 1 164 602,00        | 0,00              |                     |         |
|       |          |   | <b>Wydanki razem:</b>                         | <b>29 518 072,32</b> | <b>16 832 380,32</b>           | <b>10 423 176,00</b>                      | <b>7 240 409,00</b>                                 | <b>3 182 767,00</b>        | <b>447 180,00</b>                    | <b>5 471 283,00</b>  | <b>136 204,32</b>                     | <b>0,00</b>   | <b>354 537,00</b> | <b>12 665 692,00</b> | <b>12 665 692,00</b>             | <b>4 574 202,00</b> | <b>0,00</b>       |                     |         |

Fizjodniący Raby Gminy  
Jan Olszówka

## Przychody i rozchody budżetu Gminy Pątnów na 2010 r.

Tabela nr 3 do uchwały budżetowej na 2010 rok

w złotych

| Lp.                      | Treść  | Klasyfikacja<br>§ | Kwota<br>2010 r.    |
|--------------------------|--|-------------------|---------------------|
| 1                        | 2  | 3                 | 4                   |
| <b>Przychody ogółem:</b> |  |                   | <b>8 111 819,00</b> |
| 1.                       | Kredyty  | § 952             | 5 678 619,00        |
| 2.                       | Pożyczki   | § 952             | 1 933 200,00        |
| 3.                       | Pożyczki na finansowanie zadań realizowanych z udziałem środków pochodzących z budżetu UE                    | § 903             | 500 000,00          |
| 4.                       | Spląty pożyczek udzielonych  | § 951             | 0,00                |
| 5.                       | Prywatyzacja majątku jst   | § 944             | 0,00                |
| 6.                       | Nadwyżka budżetu z lat ubiegłych   | § 957             | 0,00                |
| 7.                       | Papiery wartościowe (obligacje)  | § 931             | 0,00                |
| 8.                       | Inne źródła (wolne środki)   | § 955             | 0,00                |
| <b>Rozchody ogółem:</b>  |  |                   | <b>1 895 419,00</b> |
| 1.                       | Spląty kredytów  | § 992             | 1 308 844,88        |
| 2.                       | Spląty pożyczek  | § 992             | 86 574,12           |
| 3.                       | Spląty pożyczek otrzymanych na finansowanie zadań realizowanych z udziałem środków pochodzących z budżetu UE | § 963             | 500 000,00          |
| 4.                       | Udzielone pożyczki   | § 991             | 0,00                |
| 5.                       | Lokaty   | § 994             | 0,00                |
| 6.                       | Wykup papierów wartościowych (obligacji)   | § 982             | 0,00                |
| 7.                       | Rozchody z tytułu innych rozliczeń   | § 995             | 0,00                |

Przewodniczący Rady Gminy

**Jan Olszówka**

# Dochody związane z realizacją zadań z zakresu administracji rządowej i innych zadań zleconych

Tabela nr 4 do uchwały budżetowej na 2010 rok

| Dział         | Rozdział | Paragraf | Treść   | Pozmianie           |
|---------------|----------|----------|---|---------------------|
| 750           | 75011    |          | <b>Administracja publiczna</b>  | <b>75 787,00</b>    |
|               |          |          | Urzędy wojewódzkie  | 75 787,00           |
|               |          | 2010     | Dotacje celowe otrzymane z budżetu państwa na realizację zadań bieżących z zakresu administracji rządowej oraz innych zadań zleconych gminie (związkom gmin) ustawami   | 72 237,00           |
|               |          | 6310     | Dotacje celowe otrzymane z budżetu państwa na inwestycje i zakupy inwestycyjne z zakresu administracji rządowej oraz innych zadań zleconych gminom ustawami   | 3 550,00            |
| 751           |          |          | <b>Urzędy naczelnych organów władzy państwowej, kontroli i ochrony prawa oraz sądownictwa</b>   | <b>1 056,00</b>     |
|               | 75101    |          | Urzędy naczelnych organów władzy państwowej, kontroli i ochrony prawa   | 1 056,00            |
|               |          | 2010     | Dotacje celowe otrzymane z budżetu państwa na realizację zadań bieżących z zakresu administracji rządowej oraz innych zadań zleconych gminie (związkom gmin) ustawami   | 1 056,00            |
| 754           |          |          | <b>Bezpieczeństwo publiczne i ochrona przeciwpożarowa</b>   | <b>2 500,00</b>     |
|               | 75414    |          | Obrona cywilna  | 2 500,00            |
|               |          | 2010     | Dotacje celowe otrzymane z budżetu państwa na realizację zadań bieżących z zakresu administracji rządowej oraz innych zadań zleconych gminie (związkom gmin) ustawami   | 2 500,00            |
| 852           |          |          | <b>Pomoc społeczna</b>  | <b>1 890 519,00</b> |
|               | 85212    |          | Świadczenia rodzinne, świadczenia z funduszu alimentacyjnego oraz składki na ubezpieczenia emerytalne i rentowe z ubezpieczenia społecznego   | 1 888 888,00        |
|               |          | 2010     | Dotacje celowe otrzymane z budżetu państwa na realizację zadań bieżących z zakresu administracji rządowej oraz innych zadań zleconych gminie (związkom gmin) ustawami   | 1 888 888,00        |
|               | 85213    |          | Składki na ubezpieczenie zdrowotne opłacane za osoby pobierające niektóre świadczenia z pomocy społecznej, niektóre świadczenia rodzinne oraz za osoby uczęszczające w zajęciach w centrum integracji społecznej. | 1 631,00            |
|               |          | 2010     | Dotacje celowe otrzymane z budżetu państwa na realizację zadań bieżących z zakresu administracji rządowej oraz innych zadań zleconych gminie (związkom gmin) ustawami   | 1 631,00            |
| <b>Razem:</b> |          |          |   | <b>1 969 862,00</b> |

Przewodniczący Rady Gminy  
Jan Olszowski

# Wydatki związane z realizacją zadań z zakresu administracji rządowej i innych zadań zleconych tabela nr 5 do uchwały budżetowej

Rodzaj zadania: Zlecone

| Dział | Rozdział | § | Nazwa   | Plan         | Wydatki budżetowe | Z tego:                        |   |   |                            |                                      |  |                                       |                   |              |               |   |  |      |
|-------|----------|---|---|--------------|-------------------|--------------------------------|---|---|----------------------------|--------------------------------------|--|---------------------------------------|-------------------|--------------|---------------|---|--|------|
|       |          |   |   |              |                   | wydatki jednostek budżetowych, | z tego:   |   |                            | z tego:                              |  |                                       | Wydatki majątkowe | inwestycyjne | z tego:       |   |  |      |
|       |          |   |   |              |                   |                                | wynagrodzenia i składek na ubezpieczenia emerytalne i rentowe | wydatki związane z realizacją ich statutowych zadań | dotacje na zadania bieżące | swiadczenia na rzecz osób fizycznych | wydatki na finansowanie udziałem środków, o których mowa w art. 5 ust. 1 pkt 2 i 3 | wydatki z tytułu poręczeń i gwarancji |                   |              | obsługa długu | na programy udzielenie z udziałem środków, o których mowa w art. 5 ust. 1 pkt 2 i 3 | Zakup i udzielenie pożyczek i udzielanie dotacji |      |
| 7     | 8        | 9 | 10  | 11           | 12                | 13                             | 14  | 15  | 16                         | 17                                   | 18   |                                       |                   |              |               |   |  |      |
| 1     | 2        | 3 | 4   | 5            | 6                 | 7                              | 8   | 9   | 10                         | 11                                   | 12   | 13                                    | 14                | 15           | 16            | 17  | 18   |      |
| 750   | 75011    |   | Administracja publiczna   | 75 787,00    | 72 237,00         | 72 237,00                      | 71 618,00   | 619,00  | 0,00                       | 0,00                                 | 0,00   | 0,00                                  | 0,00              | 3 550,00     | 3 550,00      | 0,00  | 0,00   |      |
|       |          |   | Urząd wojewódzkie   | 75 787,00    | 72 237,00         | 72 237,00                      | 71 618,00   | 619,00  | 0,00                       | 0,00                                 | 0,00   | 0,00                                  | 0,00              | 3 550,00     | 3 550,00      | 0,00  | 0,00   |      |
| 751   |          |   | Urządzy naczelnych organów władzy państwowej, kontroli i ochrony prawa oraz sądownictwa   | 1 056,00     | 1 056,00          | 1 056,00                       | 838,00  | 218,00  | 0,00                       | 0,00                                 | 0,00   | 0,00                                  | 0,00              | 0,00         | 0,00          | 0,00  | 0,00   |      |
|       |          |   | Urządzy naczelnych organów władzy państwowej, kontroli i ochrony prawa  | 1 056,00     | 1 056,00          | 1 056,00                       | 838,00  | 218,00  | 0,00                       | 0,00                                 | 0,00   | 0,00                                  | 0,00              | 0,00         | 0,00          | 0,00  | 0,00   |      |
| 754   |          |   | Bezpieczeństwo publiczne i ochrona przeciwpożarowa  | 2 500,00     | 2 500,00          | 2 500,00                       | 0,00  | 2 500,00  | 0,00                       | 0,00                                 | 0,00   | 0,00                                  | 0,00              | 0,00         | 0,00          | 0,00  | 0,00   |      |
|       |          |   | Ochrona cywilna   | 2 500,00     | 2 500,00          | 2 500,00                       | 0,00  | 2 500,00  | 0,00                       | 0,00                                 | 0,00   | 0,00                                  | 0,00              | 0,00         | 0,00          | 0,00  | 0,00   |      |
| 852   | 75414    |   | Pomoc społeczna   | 1 890 519,00 | 1 890 519,00      | 68 122,00                      | 59 313,00   | 8 809,00  | 0,00                       | 1 822 387,00                         | 0,00   | 0,00                                  | 0,00              | 0,00         | 0,00          | 0,00  | 0,00   |      |
|       |          |   | Swiadczenia rodzinne, świadczenia z funduszu alimentacyjnego oraz składki na ubezpieczenia emerytalne i rentowe z ubezpieczenia społecznego                                     | 1 890 519,00 | 1 890 519,00      | 68 122,00                      | 59 313,00   | 8 809,00  | 0,00                       | 1 822 387,00                         | 0,00   | 0,00                                  | 0,00              | 0,00         | 0,00          | 0,00  | 0,00   |      |
| 85212 |          |   | Składki na ubezpieczenie zdrowotne, opłacane za osoby pobierające niektóre świadczenia z pomocy społecznej, niekwalifikujące świadczenia rodzinne oraz za integracji społecznej | 1 888 888,00 | 1 888 888,00      | 66 491,00                      | 57 682,00   | 8 809,00  | 0,00                       | 1 822 387,00                         | 0,00   | 0,00                                  | 0,00              | 0,00         | 0,00          | 0,00  | 0,00   |      |
| 85213 |          |   | Wydatki razem:  | 1 631,00     | 1 631,00          | 1 631,00                       | 1 631,00  | 0,00  | 0,00                       | 0,00                                 | 0,00   | 0,00                                  | 0,00              | 0,00         | 0,00          | 0,00  | 0,00   |      |
|       |          |   | Wydatki razem:  | 1 969 862,00 | 1 966 312,00      | 143 915,00                     | 131 769,00  | 12 146,00   | 0,00                       | 1 822 387,00                         | 0,00   | 0,00                                  | 0,00              | 0,00         | 3 550,00      | 3 550,00  | 0,00   | 0,00 |

Przewodniczący Rady Gminy  
Jan Olszówka

**Plan dochodów i wydatków  
na ochronę środowiska i gospodarkę wodną  
na 2010 rok**

Tabela nr 6 do uchwały budżetowej na 2010 rok

**Dział 900 Rozdział 90095**

| Lp.        | Wyszczególnienie                   | Plan na 2010 r. |
|------------|------------------------------------|-----------------|
| <b>I.</b>  | <b>Dochody</b>                     | <b>7 000,00</b> |
| 1.         | § 0970 - wpływy z różnych dochodów | 7 000,00        |
| <b>II.</b> | <b>Wydatki</b>                     | <b>7 000,00</b> |
| 1.         | Wydatki bieżące                    | 7 000,00        |
| 1.1        | § 4300 - zakup usług pozostałych   | 7 000,00        |

Przewodniczący Rady Gminy  
*Jan Olszówka*

Tabela nr 7  
do uchwały budżetowej na 2010 rok

**WYKAZ INWESTYCJI GMINNYCH REALIZOWANYCH W 2010 ROKU**

| Dział      | Rozdział | Paragraf | Treść  | 2010             |
|------------|----------|----------|--|------------------|
| <b>010</b> |          |          | <b>Rolnictwo i łowiectwo</b>   | <b>2.513.600</b> |
|            | 01010    |          | Infrastruktura wodociągowa i sanitacyjna wsi   | 2.513.600        |
|            |          | 6058     | Wydatki inwestycyjne jednostek budżetowych   | 1.508.160        |
|            |          |          | Rozbudowa gminnego systemu wodociągowego Gminy Pątnów-etap I oraz budowa przydomowych oczyszczalni ścieków na terenie Gminy Pątnów | 1.508.160        |
|            |          | 6059     | Wydatki inwestycyjne jednostek budżetowych   | 1.005.440        |
|            |          |          | Rozbudowa gminnego systemu wodociągowego Gminy Pątnów-etap I oraz budowa przydomowych oczyszczalni ścieków na terenie Gminy Pątnów | 1.005.440        |
| <b>600</b> |          |          | <b>Transport i łączność</b>  | <b>5.926.270</b> |
|            | 60016    |          | Drogi publiczne gminne   | 5.909.470        |
|            |          | 6050     | Wydatki inwestycyjne jednostek budżetowych   | 5.909.470        |
|            |          |          | Budowa drogi gminnej w miejscowości Kolonia Pątnów – Parcela-Bieniec Mały  | 4.879.670        |
|            |          |          | Przebudowa drogi dojazdowej do gruntów rolnych w miejscowości Kluski   | 260.000          |
|            |          |          | Przebudowa drogi dojazdowej do gruntów rolnych w miejscowości Grabowa  | 390.000          |
|            |          |          | Poprawa bezpieczeństwa i dostępności komunikacyjnej w wiejskiej gminie Pątnów : Modernizacja drogi gminnej Grębień Trajków         | 10.491           |
|            |          |          | Przebudowa drogi gminnej – drogi dojazdowej do gruntów rolnych w miejscowości Kamionka   | 274.907          |
|            |          |          | Remont i modernizacja drogi gminnej Dzierzniki - Budziaki  | 74.402           |
|            |          |          | Przebudowa drogi gminnej Gligi - Młynki  | 20.000           |
|            |          | 6060     | Wydatki na zakupy inwestycyjne jednostek budżetowych   | 16.800           |
|            |          |          | Zakup wiat przystankowych  | 16.800           |
| <b>700</b> |          |          | <b>Gospodarka mieszkaniowa</b>   | <b>1.463.060</b> |
|            | 70005    |          | Gospodarka gruntami i nieruchomościami   | 30.000           |
|            |          | 6060     | Wydatki na zakupy inwestycyjne jednostek budżetowych   | 30.000           |
|            |          |          | Zakup nieruchomości gruntowych   | 30.000           |
|            | 70095    |          | Pozostała działalność  | 1.433.060        |
|            |          | 6050     | Wydatki inwestycyjne jednostek budżetowych   | 1.433.060        |
|            |          |          | Remont budynku Urzędu Gminy w Pątnowie, polegający na przystosowaniu do korzystania przez osoby niepełnosprawne                    | 44.500           |

|            |       |   |                  |
|------------|-------|---|------------------|
|            |       | Rozbudowa budynku Gminnego Centrum Usług Medycznych w Dziezdzicach wraz z filią w Załączu Małym                     | 1.379.000        |
|            |       | Kompleksowa termomodernizacja obiektów użyteczności publicznej w Gminie Pątnów                                      | 9.560            |
| <b>750</b> |       | <b>Administracja publiczna</b>  | <b>13.310</b>    |
|            | 75075 | Promocja jednostek samorządu terytorialnego   | 9.760            |
|            | 6050  | Wydatki inwestycyjne jednostek budżetowych  | 9.760            |
|            |       | Promocja produktu turystycznego – „Jurajska Kraina Wielkiego Łuku Warty”  | 9.760            |
|            | 75011 | Urzędy wojewódzkie  | 3.550            |
|            | 6060  | Wydatki na zakupy inwestycyjne jednostek budżetowych  | 3.550            |
|            |       | Zakup sprzętu informatycznego z oprogramowaniem dla potrzeb ewidencji ludności                                      | 3.550            |
| <b>754</b> |       | <b>Bezpieczeństwo publiczne i ochrona przeciwpożarowa</b>   | <b>25.000</b>    |
|            | 75421 | Zarządzanie kryzysowe   | 25.000           |
|            | 6050  | Wydatki inwestycyjne jednostek budżetowych  | 25.000           |
|            |       | Kompleksowy system zapobiegania i ograniczania skutków katastrof ekologicznych na terenach chronionych gminy Pątnów | 25.000           |
| <b>801</b> |       | <b>Oświata i wychowanie</b>   | <b>373.553</b>   |
|            | 80101 | Szkoły podstawowe   | 373.553          |
|            | 6050  | Wydatki inwestycyjne jednostek budżetowych  | 373.553          |
|            |       | Budowa Sali gimnastycznej w Załączu Małym wraz z łącznikiem i zapleczem   | 343.000          |
|            |       | Modernizacja boisk sportowych Centrum Sportu i Rekreacji w Pątnowie, etap I   | 3.184            |
|            |       | Remont i termomodernizacja Zespołu Szkół Samorządowych w Pątnowie   | 4.780            |
|            |       | Ogrodzenie ZSS w Grębieniu  | 22.589           |
| <b>900</b> |       | <b>Gospodarka komunalna i ochrona środowiska</b>  | <b>1.075.732</b> |
|            | 90001 | Gospodarka ściekowa i ochrona wód   | 46.400           |
|            | 6050  | Wydatki inwestycyjne jednostek budżetowych  | 46.400           |
|            |       | Budowa oczyszczalni ścieków komunalnych w Pątnowie  | 46.400           |
|            | 90015 | Oświetlenie, ulic, placów i dróg  | 124.332          |
|            | 6050  | Wydatki inwestycyjne jednostek budżetowych  | 124.332          |
|            |       | Budowa oświetlenia ulicznego stacja paliw – stadion - cmentarz  | 71.565           |
|            |       | Budowa oświetlenia ulicznego Załączu Małe - Bukowce   | 52.767           |
|            | 90095 | Pozostała działalność   | 905.000          |
|            | 6050  | Wydatki inwestycyjne jednostek budżetowych  | 5.000            |
|            |       | Poprawa optymalizacji zużycia energii z zastosowaniem odnawialnych źródeł   | 5.000            |

|            |       |  |                   |
|------------|-------|--|-------------------|
|            | 6058  | Wydatki inwestycyjne jednostek budżetowych   | 675.000           |
|            |       | Budowa elektrowni wiatrowej wraz z infrastrukturą towarzyszącą w miejscowości Kamionka           | 675.000           |
|            | 6059  | Wydatki inwestycyjne jednostek budżetowych   | 225.000           |
|            |       | Budowa elektrowni wiatrowej wraz z infrastrukturą towarzyszącą w miejscowości Kamionka           | 225.000           |
| <b>926</b> |       | <b>Kultura fizyczna i sport</b>  | <b>1.245.167</b>  |
|            | 92695 | Pozostała działalność  | 1.245.167         |
|            | 6050  | Wydatki inwestycyjne jednostek budżetowych   | 80.565            |
|            |       | Budowa Sołectkiego Centrum Kultury, Sportu i Rekreacji w Załączu Wielkim                         | 10.000            |
|            |       | Budowa Centrum Sportu i Rekreacji w Załączu Małym  | 3.184             |
|            |       | Gminne Centrum Kultury i Rekreacji w Pątnowie – przebudowa budynku Agronomówki                   | 10.000            |
|            |       | Sołectkie Centrum Kultury, Sportu i Rekreacji w Grębieniu – remont budynku OSP i budowa parkingu | 2.232             |
|            |       | Termomodernizacja Sołectkiego Centrum Kultury, Sportu i Rekreacji w Józefowie                    | 55.149            |
|            | 6058  | Wydatki inwestycyjne jednostek budżetowych   | 500.000           |
|            |       | Rozbudowa Sołectkiego Centrum Kultury, Sportu i Rekreacji w Kamionce                             | 500.000           |
|            | 6059  | Wydatki inwestycyjne jednostek budżetowych   | 664.602           |
|            |       | Rozbudowa Sołectkiego Centrum Kultury, Sportu i Rekreacji w Kamionce                             | 664.602           |
|            |       | <b>RAZEM</b>   | <b>12.635.692</b> |

Przewodniczący Rady Gminy

Jan Olszówka



# Planowane limity wydatków inwestycyjnych w latach 2010 – 2012 Gminy Państwów

Tabela nr 8 uchwały budżetowej na 2010 rok

w złotych

| Lp. | Dział | Rozdz. | §    | Nazwa zadania inwestycyjnego i okres realizacji (w latach)   | Wartość zadania  | Rok              |                  |                | Jednostka organizacyjna realizująca program lub koordynująca |
|-----|-------|--------|------|--|------------------|------------------|------------------|----------------|--|
|     |       |        |      |  |                  | 2010             | 2011             | 2012           |  |
| 1   | 2     | 3      | 4    | 5  | 6                | 7                | 8                | 13             | 14   |
| 1   | 010   |        |      | <b>Rolnictwo i łowiectwo</b>   | <b>5 377 936</b> | <b>2 513 600</b> | <b>2 552 638</b> | <b>0</b>       | Urząd Gminy Państwów   |
|     |       | 01010  |      | Infrastruktura wodociągowa i sanitacyjna wsi   | 5 377 936        | 2 513 600        | 2 552 638        | 0              |  |
|     |       |        | 6058 | Wydatki inwestycyjne jednostek budżetowych   | 3 095 740        | 1 508 160        | 1 587 580        | 0              |  |
|     |       |        |      | Rozbudowa gminnego systemu wodociągowego Gminy Państwów-etap I oraz budowa przydomowych oczyszczalni ścieków na terenie Gminy Państwów (2007-2011) | 3 095 740        | 1 508 160        | 1 587 580        | 0              |  |
|     |       |        | 6059 | Wydatki inwestycyjne jednostek budżetowych   | 2 282 196        | 1 005 440        | 965 058          | 0              |  |
|     |       |        |      | Rozbudowa gminnego systemu wodociągowego Gminy Państwów-etap I oraz budowa przydomowych oczyszczalni ścieków na terenie Gminy Państwów (2007-2011) | 2 282 196        | 1 005 440        | 965 058          | 0              |  |
| 2   | 600   |        |      | <b>Transport i łączność</b>  | <b>500 000</b>   | <b>20 000</b>    | <b>20 000</b>    | <b>220 000</b> | Urząd Gminy Państwów   |
|     |       | 60016  |      | Drogi publiczne gminne   | 500 000          | 20 000           | 20 000           | 220 000        |  |
|     |       |        | 6050 | Wydatki inwestycyjne jednostek budżetowych   | 500 000          | 20 000           | 20 000           | 220 000        |  |
|     |       |        |      | Przebudowa drogi gminnej Gligi - Młynki (2008-2012)  | 500 000          | 20 000           | 20 000           | 220 000        |  |
| 3   | 700   |        |      | <b>Gospodarka mieszkaniowa</b>   | <b>2 559 575</b> | <b>1 423 500</b> | <b>322 800</b>   | <b>134 800</b> | Urząd Gminy Państwów   |
|     |       | 70095  |      | Pozostała działalność  | 2 559 575        | 1 423 500        | 322 800          | 134 800        |  |
|     |       |        | 6050 | Wydatki inwestycyjne jednostek budżetowych   | 2 559 575        | 1 423 500        | 322 800          | 134 800        |  |

|      |     |       |   |                  |                |                  |                  |                    |
|------|-----|-------|---|------------------|----------------|------------------|------------------|--------------------|
| 4    | 754 | 75421 | Remont budynku Urzędu Gminy w Pałnowie, polegający na przystosowaniu do korzystania przez osoby niepełnosprawne (2008-2024)     | 543 575          | 44 500         | 22 800           | 24 800           | Urząd Gminy Pałnow |
|      |     |       | Rozbudowa budynku Gminnego Centrum Usług Medycznych w Dzieztrznikach wraz z filią w Załęczu Małym (2007-2012)                   | 2 016 000        | 1 379 000      | 300 000          | 110 000          |                    |
| 4    | 754 | 75421 | <b>Bezpieczeństwo publiczne i ochrona przeciwpożarowa</b>   | <b>3 500 000</b> | <b>25 000</b>  | <b>1 715 000</b> | <b>1 760 000</b> | Urząd Gminy Pałnow |
|      |     |       | Zarządzanie kryzysowe   | 3 500 000        | 25 000         | 1 715 000        | 1 760 000        |                    |
|      |     |       | Wydatki inwestycyjne jednostek budżetowych  | 3 500 000        | 25 000         | 1 715 000        | 1 760 000        |                    |
| 5    | 801 | 80101 | Kompleksowy system zapobiegania i ograniczania skutków katastrof ekologicznych na terenach chronionych gminy Pałnow (2010-2012) | 3 500 000        | 25 000         | 1 715 000        | 1 760 000        | Urząd Gminy Pałnow |
|      |     |       | <b>Oświata i wychowanie</b>   | <b>4 315 159</b> | <b>343 000</b> | <b>281 500</b>   | <b>273 600</b>   |                    |
|      |     |       | Szkoły podstawowe   | 4 315 159        | 343 000        | 281 500          | 273 600          |                    |
| 6    | 900 | 90095 | Wydatki inwestycyjne jednostek budżetowych  | 4 315 159        | 343 000        | 281 500          | 273 600          | Urząd Gminy Pałnow |
|      |     |       | Budowa Sali gimnastycznej w Załęczu Małym wraz z łącznikiem i zapleczem (2007-2023)   | 4 315 159        | 343 000        | 281 500          | 273 600          |                    |
|      |     |       | <b>Gospodarka komunalna i ochrona środowiska</b>  | <b>5 000 000</b> | <b>905 000</b> | <b>3 603 200</b> | <b>50 000</b>    |                    |
| 6    | 900 | 90095 | Pozostała działalność   | 5 000 000        | 905 000        | 3 603 200        | 50 000           | Urząd Gminy Pałnow |
|      |     |       | Wydatki inwestycyjne jednostek budżetowych  | 500 000          | 5 000          | 50 000           | 50 000           |                    |
|      |     |       | Poprawa optymalizacji zużycia energii z zastosowaniem odnawialnych źródeł (2010-2012)   | 500 000          | 5 000          | 50 000           | 50 000           |                    |
| 6058 |     |       | Wydatki inwestycyjne jednostek budżetowych  | 3 000 000        | 675 000        | 2 325 000        | 0                |                    |



**Prognoza łącznej kwoty długu gminy na koniec 2010 roku i lata następne wynikające z planowanych i zaciągniętych zobowiązań**  
 Tabela nr 9 do uchwały budżetowej na 2010 rok

| Pozycja  | Wyszczególnienie                                      | Wykonanie 2009      | Prognoza 2010        | Prognoza 2011        | Prognoza 2012       | Prognoza 2013       | Prognoza 2014       |
|----------|---|---------------------|----------------------|----------------------|---------------------|---------------------|---------------------|
| <b>1</b> | <b>Zobowiązania wg tytułów dłużnych:</b>              | <b>7 256 282,34</b> | <b>12 483 498,40</b> | <b>10 719 217,28</b> | <b>9 183 870,16</b> | <b>7 801 987,80</b> | <b>6 489 895,04</b> |
| 1.1      | Zaciągnięte zobowiązania (bez art. 170 ust.3 ufp):    | 6 267 096,40        | 12 483 498,40        | 10 719 217,28        | 9 183 870,16        | 7 801 987,80        | 6 489 895,04        |
| 1.1.1    | pożyczki  | 476 341,80          |                      |                      |                     |                     |                     |
| 1.1.2    | kredyty   | 5 790 754,60        |                      |                      |                     |                     |                     |
| 1.1.3    | obligacje   | 0,00                |                      |                      |                     |                     |                     |
| 1.2      | Planowane w roku budżetowym (bez art. 170 ust.3 ufp): |                     | 7 611 819,00         | 0,00                 | 0,00                | 0,00                | 0,00                |
| 1.2.1    | pożyczki  |                     | 1 933 200,00         | 0,00                 | 0,00                | 0,00                | 0,00                |
| 1.2.2    | kredyty   |                     | 5 678 619,00         | 0,00                 | 0,00                | 0,00                | 0,00                |
| 1.2.3    | obligacje   |                     | 0,00                 | 0,00                 | 0,00                | 0,00                | 0,00                |
| 1.3      | Zaciągnięte zobowiązania (art. 170 ust.3 ufp):        | 0,00                | 0,00                 | 0,00                 | 0,00                | 0,00                | 0,00                |
| 1.3.1    | pożyczki  | 0,00                |                      |                      |                     |                     |                     |
| 1.3.2    | kredyty   | 0,00                |                      |                      |                     |                     |                     |
| 1.3.3    | obligacje   | 0,00                |                      |                      |                     |                     |                     |
| 1.4      | Planowane w roku budżetowym (art. 170 ust.3 ufp):     |                     | 500 000,00           | 0,00                 | 0,00                | 0,00                | 0,00                |
| 1.4.1    | pożyczek  |                     | 500 000,00           | 0,00                 | 0,00                | 0,00                | 0,00                |
| 1.4.2    | kredyty   |                     | 0,00                 | 0,00                 | 0,00                | 0,00                | 0,00                |
| 1.4.3    | obligacje   |                     | 0,00                 | 0,00                 | 0,00                | 0,00                | 0,00                |
| 1.5      | Prognozowany stan zobowiązań wymagalnych na 31.12     | 989 185,94          | 0,00                 | 0,00                 | 0,00                | 0,00                | 0,00                |
| <b>2</b> | <b>Splata długu</b>                                   |                     | <b>2 340 940,00</b>  | <b>2 554 521,12</b>  | <b>2 223 636,12</b> | <b>1 975 618,36</b> | <b>1 817 475,76</b> |
| 2.1      | Splata rat kapitałowych (bez art. 169 ust.3 ufp):     |                     | 1 395 417,00         | 1 764 281,12         | 1 535 347,12        | 1 381 882,36        | 1 312 092,76        |



|       |   |  |                      |  |                      |  |                      |  |                      |                      |
|-------|---|--|----------------------|--|----------------------|--|----------------------|--|----------------------|----------------------|
| 1     | Kredytów  |  |                      |  |                      |  |                      |  |                      |                      |
| 2.1.2 | pożyczek  |  | 1 308 842,88         |  | 1 677 707,00         |  | 1 449 598,76         |  | 1 296 959,76         | 1 227 170,16         |
| 2.1.3 | wykup papierów wartościowych  |  | 86 574,12            |  | 86 574,12            |  | 85 748,36            |  | 84 922,60            | 84 922,60            |
| 2.1.4 | udzielonych poręczeń  |  | 0,00                 |  | 0,00                 |  | 0,00                 |  | 0,00                 | 0,00                 |
| 2.2   | Splata rat kapitałowych (art.169 ust.3 ufp):                                  |  | 500 000,00           |  | 0,00                 |  | 0,00                 |  | 0,00                 | 0,00                 |
| 2.2.1 | kredytów  |  | 0,00                 |  | 0,00                 |  | 0,00                 |  | 0,00                 | 0,00                 |
| 2.2.2 | pożyczek  |  | 500 000,00           |  | 0,00                 |  | 0,00                 |  | 0,00                 | 0,00                 |
| 2.2.3 | wykup papierów wartościowych  |  | 0,00                 |  | 0,00                 |  | 0,00                 |  | 0,00                 | 0,00                 |
| 2.2.4 | udzielonych poręczeń  |  | 0,00                 |  | 0,00                 |  | 0,00                 |  | 0,00                 | 0,00                 |
| 2.3   | Splata odsetek i dyskonta (bez art.169 ust.3 ufp)                             |  | 441 587,00           |  | 790 240,00           |  | 688 289,00           |  | 593 736,00           | 505 383,00           |
| 2.4   | Splata odsetek i dyskonta (art.169 ust.3 ufp)                                 |  | 3 936,00             |  | 0,00                 |  | 0,00                 |  | 0,00                 | 0,00                 |
| 3     | <b>Prognozowane dochody budżetowe</b>   |  | <b>18 196 405,48</b> |  | <b>23 301 672,32</b> |  | <b>20 409 840,00</b> |  | <b>17 187 930,00</b> | <b>16 692 000,00</b> |
| 4     | <b>Relacje do dochodów (w %):</b>   |  |                      |  |                      |  |                      |  |                      |                      |
| 4.1   | dlugu (art. 170 ust. 1):  |  | 39,88 %              |  | 53,57 %              |  | 53,43 %              |  | 46,74 %              | 37,31 %              |
| 4.2   | dlugu po uwzględnieniu wyłączeń (art. 170 ust. 3):                            |  | 39,88 %              |  | 53,57 %              |  | 53,43 %              |  | 46,74 %              | 37,31 %              |
| 4.3   | splaty zadłużenia (art. 169 ust. 1): (2.1+2.2+2.3+2.4):3                      |  |                      |  | 10,05 %              |  | 12,94 %              |  | 11,84 %              | 10,45 %              |
| 4.4   | splaty zadłużenia po uwzględnieniu wyłączeń (art. 169 ust. 3):<br>(2.1+2.3):3 |  |                      |  | 7,88 %               |  | 12,94 %              |  | 11,84 %              | 10,45 %              |

Tabela nr 10 do uchwały budżetowej na 2010 rok

| Lp.                      |                          | Projekt                                  |              | Kategoria interwencji funduszy strukturalnych                            |              | Wydatki w okresie realizacji Projektu (całkowita wartość Projektu) (6+7) |              | Wydatki z budżetu krajowego |              | Wydatki z budżetu UE                     |  | Planowane wydatki 2010 r.    |  |           |                              |           |   |  |  |  |  |
|--------------------------|--------------------------|--|--------------|--|--------------|--|--------------|-----------------------------|--------------|--|--|------------------------------|--|-----------|------------------------------|-----------|---|--|--|--|--|
|                          |                          |  |              |  |              |  |              |                             |              |  |  | z tego:                      |  |           |                              |           |   |  |  |  |  |
|                          |                          |  |              |  |              |  |              |                             |              |  |  | Środki z budżetu krajowego** |  |           |                              |           | Środki z budżetu UE i bezzwrotne środki zagraniczne |  |  |  |  |
| Projekt                  |                          | Klasyfikacja (dział, rozdział, paragraf) |              | Wydatki w okresie realizacji Projektu (całkowita wartość Projektu) (6+7) |              | Wydatki z budżetu krajowego  |              | Wydatki z budżetu UE        |              | z tego, źródła finansowania:             |  |                              |  |           | z tego, źródła finansowania: |           |   |  |  |  |  |
| Wydatki razem (10+11+12) |                          | pożyczki i kredyty                       |              | obligacje  |              | pozostałe**  |              | Wydatki razem (14+15+16+17) |              | pożyczki na prefinansowanie z budż. pań. |  | pożyczki i kredyty           |  | obligacje |                              | pozostałe |   |  |  |  |  |
| 9                        |                          | 10                                       |              | 11   |              | 12   |              | 13                          |              | 14                                       |  | 15                           |  | 16        |                              | 17        |   |  |  |  |  |
| I                        | Wydatki majątkowe razem: | x  | 4 578 202,00 | 1 895 042,00   | 2 683 160,00 | 4 578 202,00   | 1 895 042,00 | 2 683 160,00                | 1 895 042,00 | 2 683 160,00                             |  |                              |  |           |                              |           | 2 683 160,00  |  |  |  |  |
|                          | Program:                 |  |              |  |              |  |              |                             |              |  |  |                              |  |           |                              |           |   |  |  |  |  |
|                          | Priorytet:               |  |              |  |              |  |              |                             |              |  |  |                              |  |           |                              |           |   |  |  |  |  |
|                          | Działanie:               |  |              |  |              |  |              |                             |              |  |  |                              |  |           |                              |           |   |  |  |  |  |
|                          | Nazwa projektu:          |  |              |  |              |  |              |                             |              |  |  |                              |  |           |                              |           |   |  |  |  |  |
| 1.1                      | Razem wydatki:           |  | 2 513 600,00 | 1 005 440,00   | 1 508 160,00 | 2 513 600,00   | 1 005 440,00 | 1 508 160,00                | 1 005 440,00 | 1 508 160,00                             |  |                              |  |           |                              |           | 1 508 160,00  |  |  |  |  |
|                          | z tego: 2010 r.          |  | 010.0101     | 2 513 600,00   | 1 005 440,00 | 1 508 160,00   | 2 513 600,00 | 1 005 440,00                | 1 005 440,00 | 1 508 160,00                             |  |                              |  |           |                              |           | 1 508 160,00  |  |  |  |  |
|                          | 2011 r.                  |  |              |  |              |  |              |                             |              |  |  |                              |  |           |                              |           |   |  |  |  |  |
|                          | 2012 r.                  |  |              |  |              |  |              |                             |              |  |  |                              |  |           |                              |           |   |  |  |  |  |
|                          | 2013 r.***               |  |              |  |              |  |              |                             |              |  |  |                              |  |           |                              |           |   |  |  |  |  |
|                          | Program:                 |  |              |  |              |  |              |                             |              |  |  |                              |  |           |                              |           |   |  |  |  |  |
|                          | Priorytet:               |  |              |  |              |  |              |                             |              |  |  |                              |  |           |                              |           |   |  |  |  |  |
|                          | Działanie:               |  |              |  |              |  |              |                             |              |  |  |                              |  |           |                              |           |   |  |  |  |  |
|                          | Nazwa projektu:          |  |              |  |              |  |              |                             |              |  |  |                              |  |           |                              |           |   |  |  |  |  |
| 1.2                      | Razem wydatki:           |  | 900 900,00   | 225 000,00   | 675 000,00   | 900 000,00   | 225 000,00   | 675 000,00                  | 225 000,00   | 675 000,00                               |  |                              |  |           |                              |           | 675 000,00  |  |  |  |  |
|                          | z tego: 2010 r.          |  | 900.90095    | 900 000,00   | 225 000,00   | 675 000,00   | 900 000,00   | 225 000,00                  | 225 000,00   | 675 000,00                               |  |                              |  |           |                              |           | 675 000,00  |  |  |  |  |
|                          | 2011 r.                  |  |              |  |              |  |              |                             |              |  |  |                              |  |           |                              |           |   |  |  |  |  |
|                          | 2012 r.                  |  |              |  |              |  |              |                             |              |  |  |                              |  |           |                              |           |   |  |  |  |  |
|                          | 2013 r.***               |  |              |  |              |  |              |                             |              |  |  |                              |  |           |                              |           |   |  |  |  |  |
|                          | Program:                 |  |              |  |              |  |              |                             |              |  |  |                              |  |           |                              |           |   |  |  |  |  |
|                          | Priorytet:               |  |              |  |              |  |              |                             |              |  |  |                              |  |           |                              |           |   |  |  |  |  |
|                          | Działanie:               |  |              |  |              |  |              |                             |              |  |  |                              |  |           |                              |           |   |  |  |  |  |
|                          | Nazwa projektu:          |  |              |  |              |  |              |                             |              |  |  |                              |  |           |                              |           |   |  |  |  |  |
| 1.3                      | Razem wydatki:           |  | 1 164 602,00 | 654 602,00   | 500 000,00   | 1 164 602,00   | 654 602,00   | 500 000,00                  | 654 602,00   | 500 000,00                               |  |                              |  |           |                              |           | 500 000,00  |  |  |  |  |
|                          | z tego: 2010 r.          |  | 926. 92695   | 1 164 602,00   | 654 602,00   | 500 000,00   | 1 164 602,00 | 654 602,00                  | 654 602,00   | 500 000,00                               |  |                              |  |           |                              |           | 500 000,00  |  |  |  |  |
|                          | 2011 r.                  |  |              |  |              |  |              |                             |              |  |  |                              |  |           |                              |           |   |  |  |  |  |
|                          | 2012 r.                  |  |              |  |              |  |              |                             |              |  |  |                              |  |           |                              |           |   |  |  |  |  |
|                          | 2013 r.***               |  |              |  |              |  |              |                             |              |  |  |                              |  |           |                              |           |   |  |  |  |  |
|                          | Program:                 |  |              |  |              |  |              |                             |              |  |  |                              |  |           |                              |           |   |  |  |  |  |
|                          | Priorytet:               |  |              |  |              |  |              |                             |              |  |  |                              |  |           |                              |           |   |  |  |  |  |
|                          | Działanie:               |  |              |  |              |  |              |                             |              |  |  |                              |  |           |                              |           |   |  |  |  |  |
|                          | Nazwa projektu:          |  |              |  |              |  |              |                             |              |  |  |                              |  |           |                              |           |   |  |  |  |  |
| II                       | Wydatki bieżące razem:   | x  | 136 204,32   | 20 430,64  | 115 773,66   | 136 204,32   | 20 430,64    | 115 773,66                  | 20 430,64    | 115 773,66                               |  |                              |  |           |                              |           | 115 773,66  |  |  |  |  |
|                          | Program:                 |  |              |  |              |  |              |                             |              |  |  |                              |  |           |                              |           |   |  |  |  |  |
|                          | Priorytet:               |  |              |  |              |  |              |                             |              |  |  |                              |  |           |                              |           |   |  |  |  |  |
|                          | Działanie:               |  |              |  |              |  |              |                             |              |  |  |                              |  |           |                              |           |   |  |  |  |  |
|                          | Nazwa projektu:          |  |              |  |              |  |              |                             |              |  |  |                              |  |           |                              |           |   |  |  |  |  |
| 2.1                      | Razem wydatki:           |  | 801. 80195   | 86 204,32  | 12 930,64    | 73 273,66  | 86 204,32    | 12 930,64                   | 12 930,64    | 73 273,66                                |  |                              |  |           |                              |           | 73 273,66   |  |  |  |  |
|                          | z tego: 2010 r.          |  | 801. 80195   | 86 204,32  | 12 930,64    | 73 273,66  | 86 204,32    | 12 930,64                   | 12 930,64    | 73 273,66                                |  |                              |  |           |                              |           | 73 273,66   |  |  |  |  |
|                          | 2011 r.                  |  |              |  |              |  |              |                             |              |  |  |                              |  |           |                              |           |   |  |  |  |  |
|                          | 2012 r.                  |  |              |  |              |  |              |                             |              |  |  |                              |  |           |                              |           |   |  |  |  |  |
|                          | 2013 r.***               |  |              |  |              |  |              |                             |              |  |  |                              |  |           |                              |           |   |  |  |  |  |

PROGRAM ROZWOJU OBSZARÓW WIEJSKICH NA LATA 2007-2013  
 Os 3 Jakość życia na obszarach wiejskich i różnicowanie gospodarki wiejskiej  
 Podstawowe usługi dla dia gospodarki i ludności wiejskiej  
 "Rozbudowa gminnego systemu wodociągowego Gminy Pałnów - etap I oraz budowa przydomowych oczyszczalni ścieków na terenie Gminy Pałnów"

PROGRAM ROZWOJU OBSZARÓW WIEJSKICH NA LATA 2007-2013  
 Os 3 Jakość życia na obszarach wiejskich i różnicowanie gospodarki wiejskiej  
 Podstawowe usługi dla dia gospodarki i ludności wiejskiej  
 "Budowa elektrowni wiatrowej wraz z infrastrukturą towarzyszącą w miejscowości Kamionka"

PROGRAM ROZWOJU OBSZARÓW WIEJSKICH NA LATA 2007-2013  
 Os 3 Jakość życia na obszarach wiejskich i różnicowanie gospodarki wiejskiej  
 Odnowa i rozwój wsi  
 "Rozbudowa Solecznego Centrum Kultury, Sportu i Rekreacji w Kamionce"

KAPITAŁ LUDZKI  
 Priorytet IX Rozwój wykształcenia i kompetencji w regionach  
 9.1 Wyrównywanie szans edukacyjnych uczniów i zapewnianie wysokiej jakości usług edukacyjnych świadczonych w systemie oświaty  
 "Kompetencje Kluczowe - klucz do przyszłości"

|   |  |  |  |  |  |  |  |  |  |  |  |  |
|---|--|--|--|--|--|--|--|--|--|--|--|--|
| Program: KAPITAŁ LUDZKI   |  |  |  |  |  |  |  |  |  |  |  |  |
| Priorytet: Priorytet VII "Promocja integracji społecznej"   |  |  |  |  |  |  |  |  |  |  |  |  |
| Działanie: 7.1 Rozwój i upowszechnianie aktywnej integracji   |  |  |  |  |  |  |  |  |  |  |  |  |
| Nazwa projektu: „Aktywna integracja szansą na lepszą przyszłość”  |  |  |  |  |  |  |  |  |  |  |  |  |
| 2.2 Razem wydatki:  |  |  |  |  |  |  |  |  |  |  |  |  |
| z tego: 2010 r. 50 000,00 7 500,00 42 500,00 50 000,00 7 500,00 42 500,00 42 500,00 42 500,00 42 500,00   |  |  |  |  |  |  |  |  |  |  |  |  |
| 2011 r. 852, 85219 7 500,00 7 500,00 50 000,00 7 500,00 42 500,00 42 500,00 42 500,00 42 500,00           |  |  |  |  |  |  |  |  |  |  |  |  |
| 2012 r. 852, 85219 7 500,00 7 500,00 50 000,00 7 500,00 42 500,00 42 500,00 42 500,00 42 500,00           |  |  |  |  |  |  |  |  |  |  |  |  |
| 2013 r.***  |  |  |  |  |  |  |  |  |  |  |  |  |
| Ogółem (1+2) x 4 714 406,32 1 915 472,64 2 788 933,66 4 714 406,32 1 915 472,64 2 788 933,66 2 788 933,66 |  |  |  |  |  |  |  |  |  |  |  |  |

\* wydatki obejmują wydatki bieżące i majątkowe (dotyczące inwestycji rocznych i ujętych w wieloletnim programie inwestycyjnym)

\*\* środki własne jest współfinansowanie z budżetu państwa oraz inne

\*\*\* rok 2013 do wykorzystania fakultatywnego

Przewodniczący Rady Gminy  
Jan Olszówka



**PLAN DOCHODÓW BUDŻETU PAŃSTWA ZWIĄZANYCH  
Z REALIZACJĄ ZADAŃ ZLECANYCH  
GMINIE NA 2010 ROK**

Tabela nr 11 do uchwały budżetowej na 2010 rok

**Dz. 852 Pomoc społeczna**

**Rozdz. 85212 Świadczenia rodzinne, świadczenia z funduszu  
alimentacyjnego oraz składki na ubezpieczenia emerytalne i rentowe  
z ubezpieczenia społecznego**


§ 0980 Wpływy z tytułu zwrotów wypłaconych świadczeń z funduszu  
alimentacyjnego

10 700 zł

---

**RAZEM DZIAŁ 852**

**10 700 zł**

  
Przewodniczący Rady Gminy  
Jan Olszówka