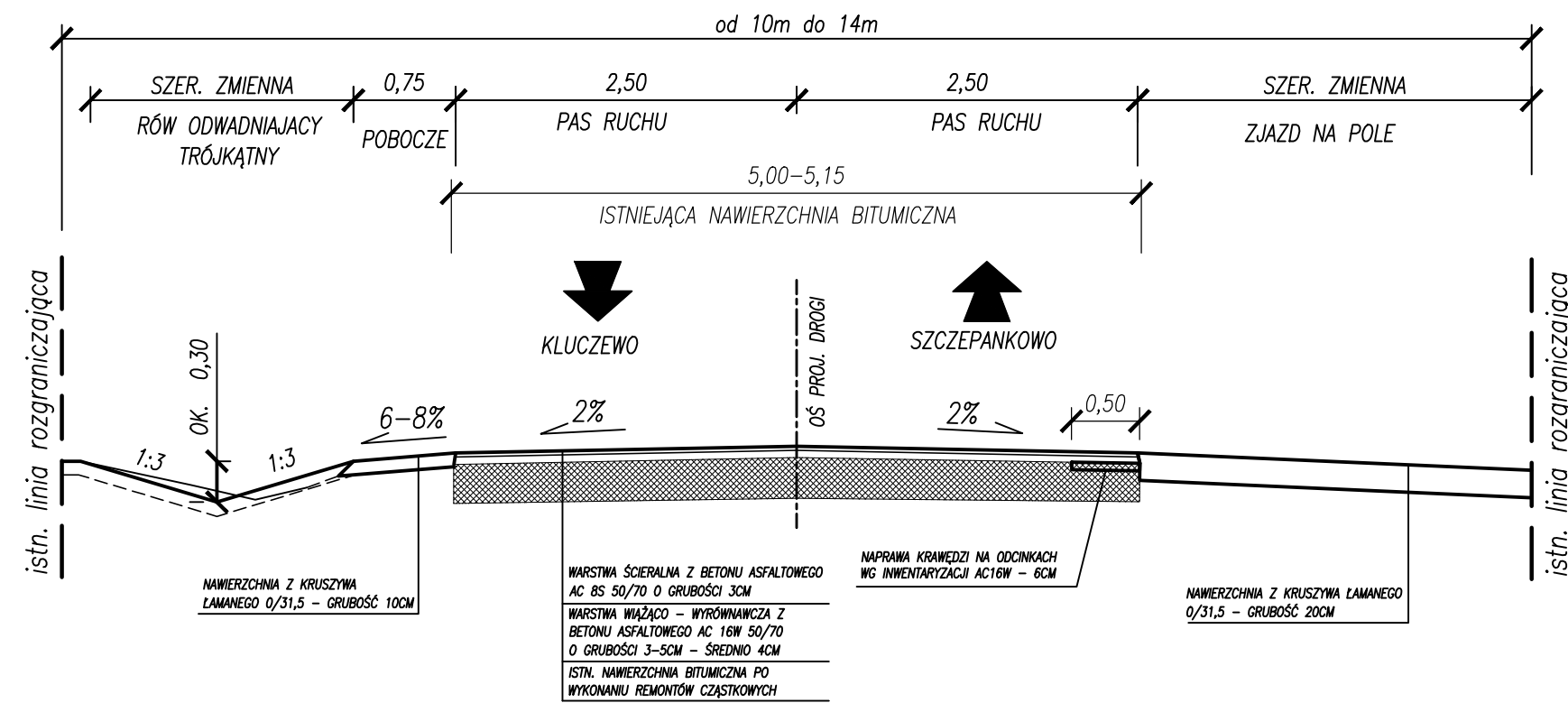


PRZEKRÓJ NORMALNY NR 1

droga gminna Kluczewo – Szczepankowo

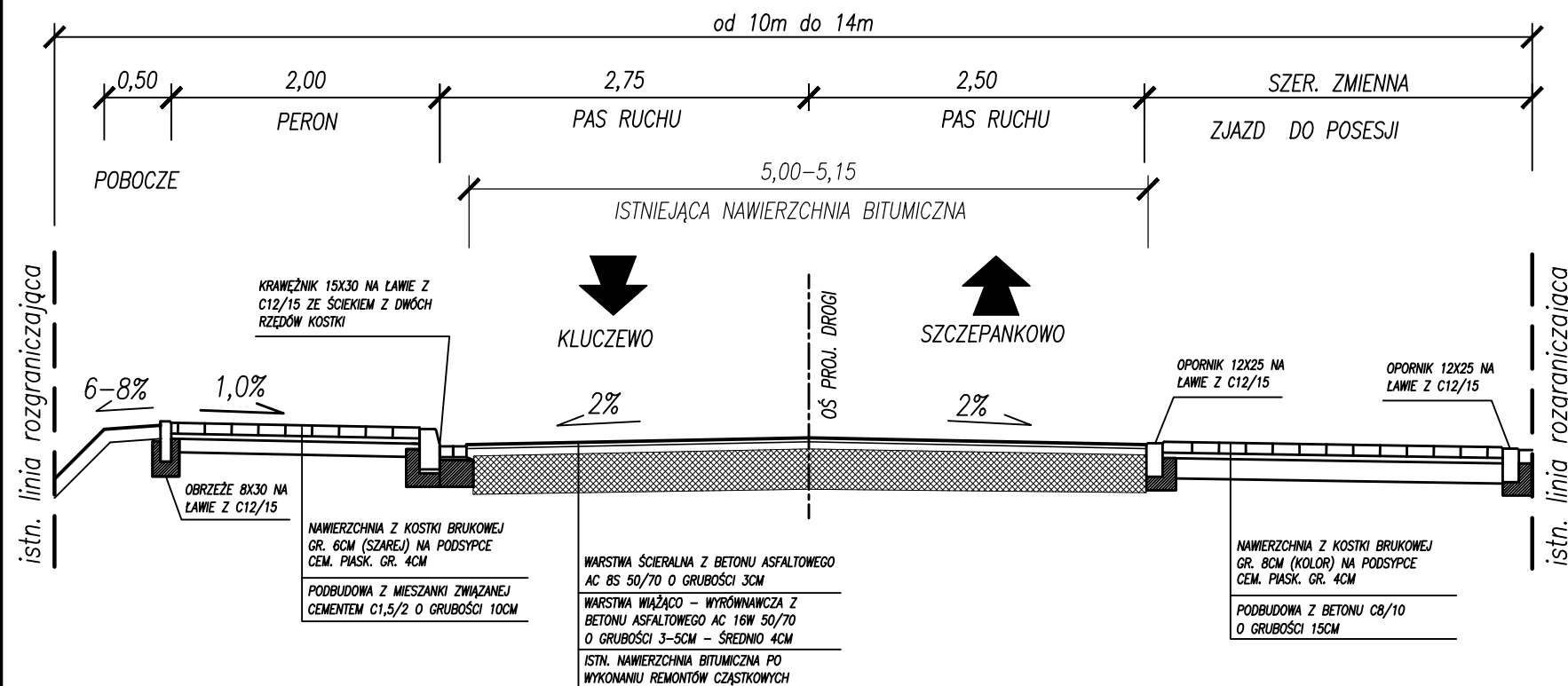
klasa drogi L, parametry dla D, kategoria ruchu KR-2,



PRZEKRÓJ NORMALNY NR 2

droga gminna Kluczewo – Szczepankowo

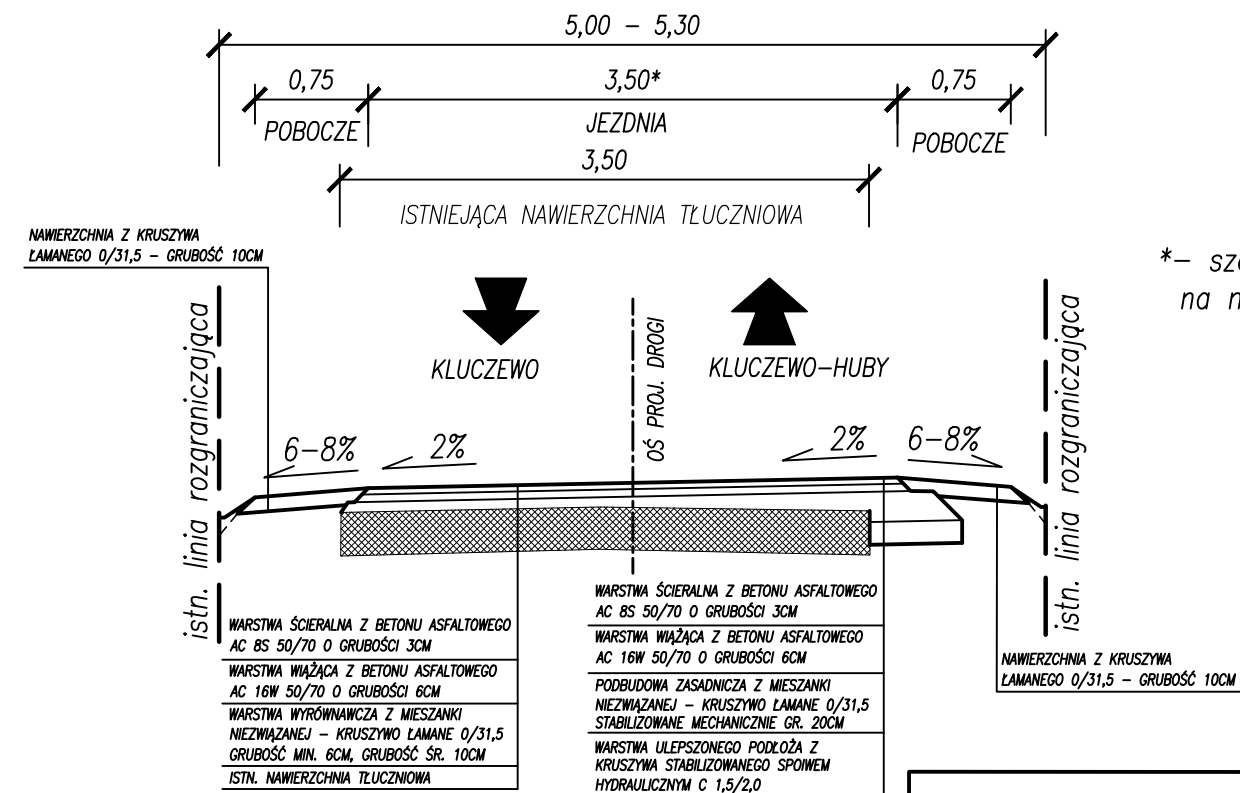
klasa drogi L, parametry dla D, kategoria ruchu KR-2,



PRZEKRÓJ NORMALNY NR 3

droga gminna w m. Kluczewo-Huby

klasa drogi D, parametry dla D, kategoria ruchu KR-1,



*- szerokość jezdni asfaltowej na mijance - 5,00m

PROJEKT BUDOWLANO - WYKONAWCZY



VEGUR Magdalena Nowak
ul. Łagiewnicka 2 NIP: 606 003 23 89
62-002 Złotniki REGON: 361232541
vegur@outlook.com

Zarząd Dróg Powiatowych
w Szamotułach

ul. Bolesława Chrobrego 6
64-500 Szamotuły

BRANŻA
D

STADIUM:
PB-W

PRZEBUDOWA DRÓG GMINNYCH KLUCZEWO –
KLUCZEWO-HUBY – SZCZEPANKOWO
O ŁĄCZNEJ DŁUGOŚCI OK. 4,0km

SKALA:
1:50

DATA:
10.05.2016

PRZEKROJE NORMALNE

RZĘDNA(mnpm):

PROJEKTANT: mgr inż. Grzegorz Szulc
33/98/ZG

OPRACOWAŁ:

NR RYS. B04/16 - D - D -03-PBW-0
NR PROJ.: OBIKT: BRANŻA: NR RYS.: STADIUM: INDEX:

ARKUSZ:
1