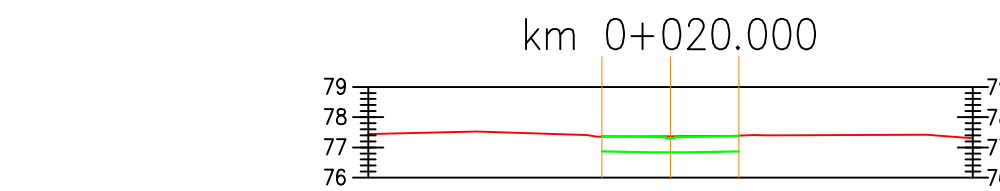
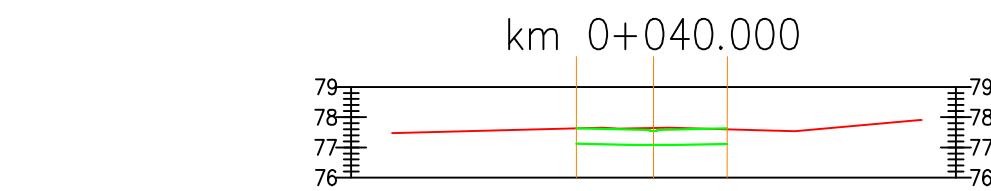


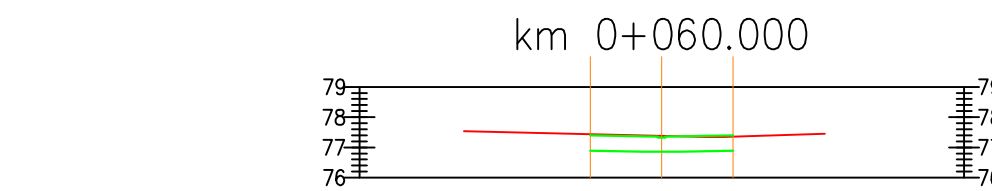
Odsunięcia od osi	-16.00	-9.30	-4.69	-3.13	-2.22	-0.67	0.00	16.00
Rzędne drogi	77.14	77.07	76.88	76.56	76.55	76.57	76.58	
Rzędne terenu	77.14	77.07	76.88	76.56	76.55	76.57	76.58	
Rzędne proj./odl.		76,70/7,60				76,58/0,00		76,44/6,00



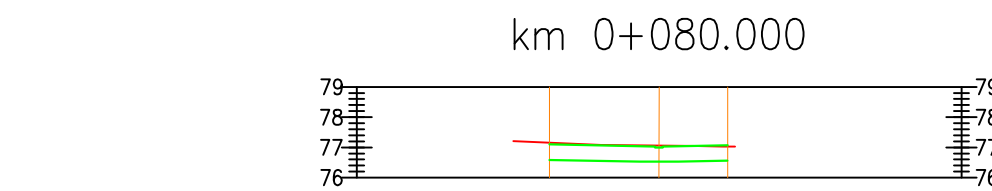
Odsunięcia od osi	-16.00	-6.41	-2.43	0.00	1.96	2.25	3.20	8.46	16.00
Rzędne drogi	77.44	77.53	77.58	77.37	77.37	77.40	77.40	77.42	77.50
Rzędne terenu	77.44	77.53	77.58	77.37	77.37	77.40	77.40	77.42	77.50
Rzędne proj./odl.			77,38/2,27	77,31/0,00	77,37	77,38/2,26			8,46



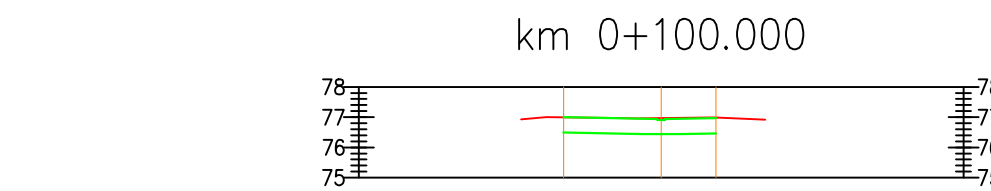
Odsunięcia od osi	-16.00	-8.65	-1.68	0.00	3.48	4.67	8.87	16.00
Rzędne drogi	77.47	77.68	77.68	77.56	77.54	77.50	77.50	
Rzędne terenu	77.47	77.68	77.68	77.56	77.54	77.50	77.50	
Rzędne proj./odl.			77,63/2,55	77,55/0,00	77,63/2,44			



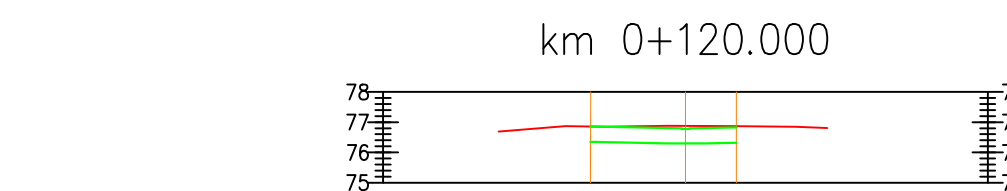
Odsunięcia od osi	-16.00	-6.55	0.00	1.48	2.03	5.40	16.00
Rzędne drogi	77.53	77.38	77.35	77.45	77.45		
Rzędne terenu	77.53	77.38	77.35	77.45	77.45		
Rzędne proj./odl.		77,40/2,36	77,32/0,00	77,40/2,53			



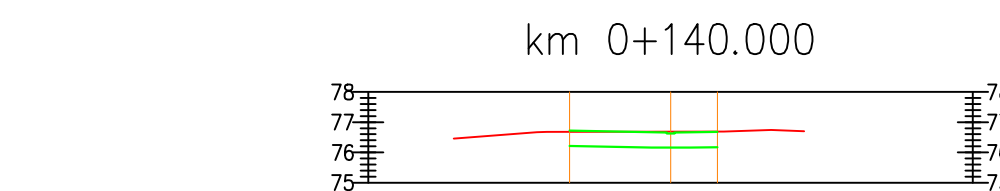
Odsunięcia od osi	-16.00	-4.82	-1.91	0.00	1.12	2.27	16.00
Rzędne drogi	77.21	77.08	77.06	77.04	77.04		
Rzędne terenu	77.21	77.08	77.06	77.04	77.04		
Rzędne proj./odl.		77,10/3,62	77,00/0,00	77,07/2,27			



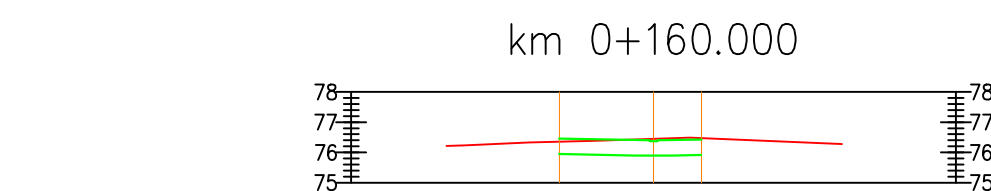
Odsunięcia od osi	-16.00	-4.64	-3.80	-0.30	0.00	1.74	3.44	16.00
Rzędne drogi	76.93	77.00	76.97	76.97	76.99	76.92		
Rzędne terenu	76.93	77.00	76.97	76.97	76.99	76.92		
Rzędne proj./odl.		77,00/3,23	76,91/0,00	77,07/1,81				



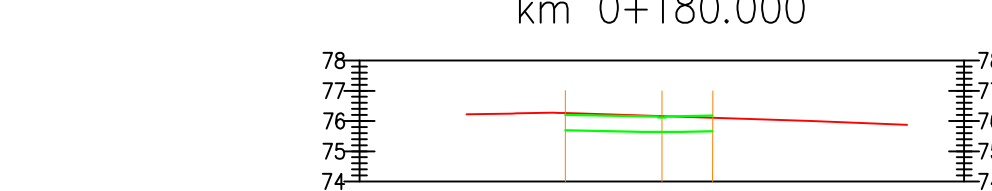
Odsunięcia od osi	-16.00	-6.18	-3.96	-2.66	-1.97	-0.56	1.51	3.63	4.69	16.00
Rzędne drogi	76.69	76.87	76.85	76.86	76.88	76.87	76.85	76.81	76.81	
Rzędne terenu	76.69	76.87	76.85	76.86	76.88	76.87	76.85	76.81	76.81	
Rzędne proj./odl.		76,86/3,14	76,77/0,00	76,83/1,68						



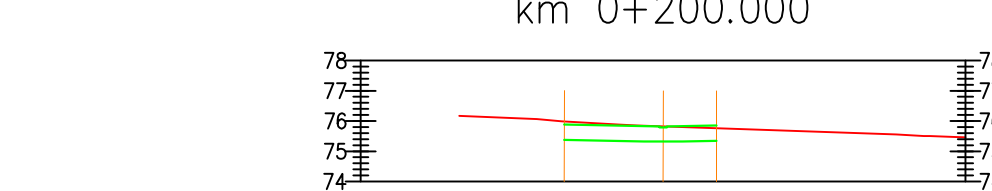
Odsunięcia od osi	-16.00	-7.17	-4.63	0.00	1.76	3.33	4.41	16.00
Rzędne drogi	76.46	76.69	76.69	76.74	76.70	76.70		
Rzędne terenu	76.46	76.69	76.69	76.74	76.70	76.70		
Rzędne proj./odl.		76,72/3,34	76,73/0,00	76,69/1,55				



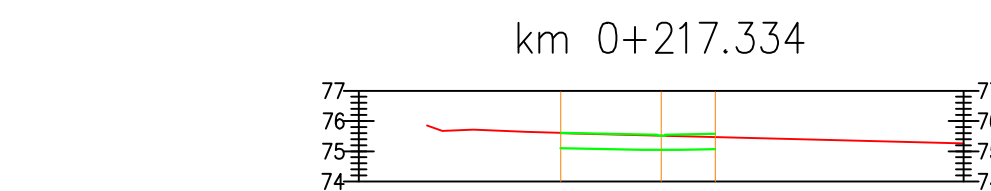
Odsunięcia od osi	-16.00	-6.84	-6.22	-4.11	-1.99	0.00	1.20	6.23	16.00
Rzędne drogi	76.22	76.24	76.33	76.38	76.45	76.49	76.28		
Rzędne terenu	76.22	76.24	76.33	76.38	76.45	76.49	76.28		
Rzędne proj./odl.		76,46/3,12	76,37/0,00	76,43/1,58					



Odsunięcia od osi	-16.00	-6.46	-4.86	-3.58	-2.88	0.00	4.95	8.12	16.00
Rzędne drogi	76.22	76.26	76.28	76.16	76.00	75.87			
Rzędne terenu	76.22	76.26	76.28	76.16	76.00	75.87			
Rzędne proj./odl.		76,21/3,19	76,11/0,00	76,18/1,68					



Odsunięcia od osi	-16.00	-6.74	-4.17	-3.36	-1.49	0.00	7.71	8.88	16.00
Rzędne drogi	76.17	76.06	75.99	75.88	75.82	75.55	75.50	75.47	
Rzędne terenu	76.17	76.06	75.99	75.88	75.82	75.55	75.50	75.47	
Rzędne proj./odl.		75,88/3,27	75,79/0,00	75,85/1,76					



Odsunięcia od osi	-16.00	-7.24	-6.22	-4.43	0.00	4.61	16.00
Rzędne drogi	75.89	75.72	75.64	75.52	75.40		
Rzędne terenu	75.89	75.72	75.64	75.52	75.40		
Rzędne proj./odl.		75,61/3,33	75,52/0,00	77,63/1,58			