



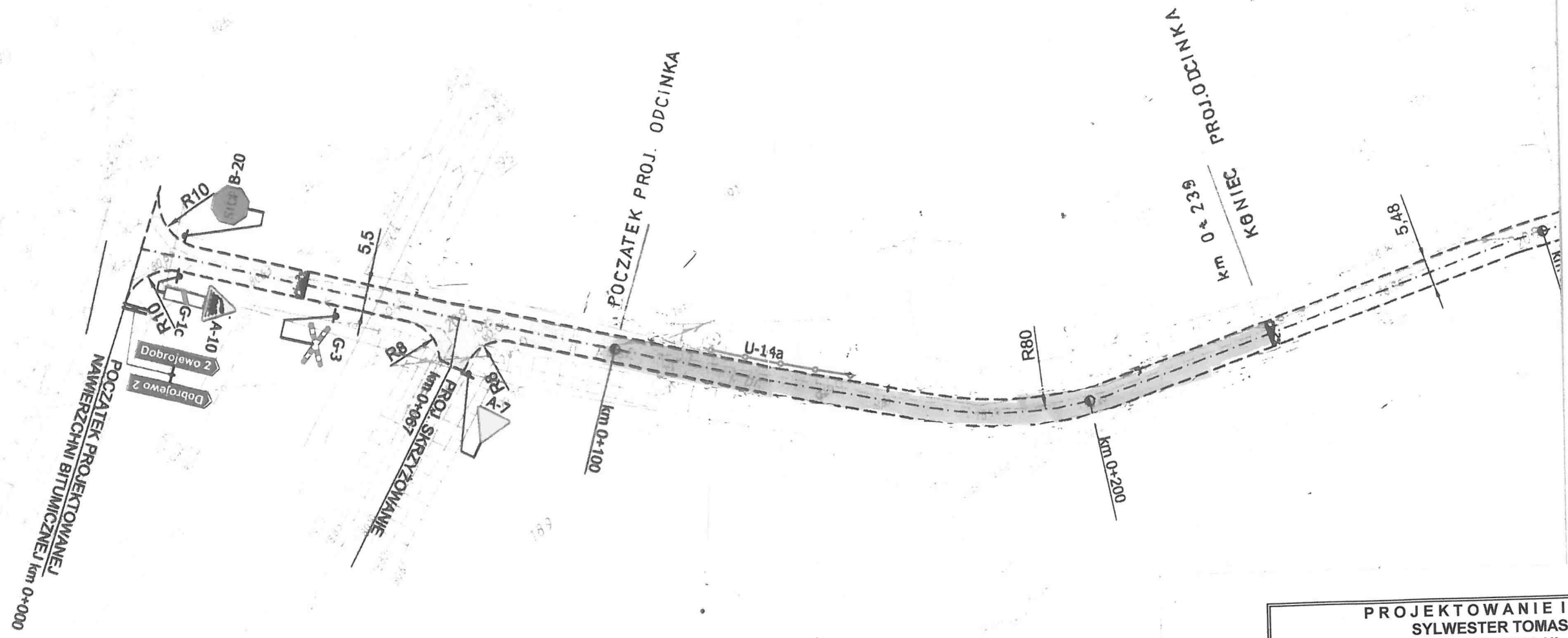


### LEGENDA

-  Projektowana nawierzchnia bitumiczna
-  Istniejąca nawierzchnia bitumiczna
-  Krawędź jezdni projektowanej nawierzchni
-  Projektowana bariera ochronna



PROJEKTOWANIE I NADZORY SYLWESTER TOMASZEWSKI 64-500 SZAMOTUŁY, UL. LIPOWA 50			
Inwestor:	GMINA OSTRORÓG		
Temat:	REMONT DROGI GMINNEJ BININO - DOBROJEWO OD KM 0+100 DO KM 0+239		
Rysunek:	PLAN SYTUACYJNY		skala 1:500
Branża:	Drogowa	nr. uprawnień	data i podpis
Projektant:	mgr Sylwester Tomaszewski	201/66/WZDP	