

Informacja

za 2016 rok

z działalności

Miejsko-Gminnego Ośrodka Pomocy Społecznej w Okonku

ocena zasobów pomocy społecznej

Okonek, marzec 2017 r.

Spis treści

WPROWADZENIE	3
PODSTAWY PRAWNE REALIZOWANYCH ZADAŃ.....	4
CHARAKTERYSTYKA ŚRODOWISK.....	5
ANALIZA ŚWIADCZEŃ Z POMOCY SPOŁECZNEJ.....	8
Zadania własne gminy realizowane przez ośrodek.....	8
Kierowanie do Domów Pomocy Społecznej.....	9
Zadania zlecone gminie realizowane przez ośrodek.....	10
WSPARCIE RODZINY.....	10
POMOC OSOBOM BEZDOMNYM.....	11
ZADANIA Z ZAKRESU POMOCY SPOŁECZNEJ ZLECONE DO REALIZACJI INNYM PODMIOTOM... 11	
DODATKI MIESZKANIOWE.....	12
DODATKI ENERGETYCZNE.....	12
ŚWIADCZENIA RODZINNE I ZASIŁKI DLA OPIEKUNÓW.....	13
ŚWIADCZENIA Z FUNDUSZU ALIMENTACYJNEGO ORAZ POSTĘPOWANIE WOBEC DŁUŻNIKÓW ALIMENTACYJNYCH.....	15
ŚWIADCZENIE WYCHOWAWCZE – RODZINA 500+.....	16
POMOC MATERIALNA DLA UCZNIÓW: STYPENDIA I ZASIŁKI SZKOLNE.....	18
KARTA DUŻEJ RODZINY.....	20
WIELKOPOLSKA KARTA RODZINY.....	20
ORGANIZACJA I KADRY.....	20
Zarządzenia, uchwały, upoważnienia.....	20
Kontrole.....	21
Decyzje, odwołania, zażalenia,.....	21
Skargi i wnioski.....	22
Zatrudnienie w MGOPS.....	22
Współpraca z Powiatowym Urzędem Pracy.....	23
Szkolenia.....	23
WARSZTAT TERAPII ZAJĘCIOWEJ.....	24
Informacje ogólne.....	24
Finansowanie WTZ.....	24
Uczestnicy WTZ.....	24
Kadra WTZ.....	25
Realizacja zadań rehabilitacji społecznej i zawodowej.....	25
OŚRODEK WSPARCIA DZIENNY DOM „Senior-WIGOR”.....	28
DZIAŁANIA ZESPOŁU INTERDYSCYPLINARNEGO DS. PRZECIWDZIAŁANIA PRZEMOCY W RODZINIE. 29	
REALIZACJA GMINNEGO PROGRAMU WSPIERANIA RODZINY.....	30
Karta Diagnostyczna Gminnego Programu Wspierania Rodziny.....	30

REALIZACJA PROGRAMU POMOCY ŻYWNOŚCIOWEJ - FEAD	33
PRACE SPOŁECZNIE UŻYTECZNE.....	33
ŚRODKI ZEWNĘTRZNE	34
SPRAWOZDANIA FINANSOWE	35
Dochody	35
Wydatki: pozostała działalność Rozdział 85295 – zadania własne	36
Wydatki	36
WTZ - INFORMACJA O WYDATKOWANYCH ŚRODKACH FINANSOWYCH Z PFRON I DOTACJI SAMORZĄDOWEJ.....	45
Rozliczenie dochodów ze sprzedaży wyrobów WTZ w 2016 roku.....	47
RODZAJE I WYSOKOŚCI ŚWIADCZEŃ ORAZ KRYTERIA DOCHODOWE	48
Wysokości świadczeń	48
Kryteria dochodowe uprawniające do świadczeń.....	49

WPROWADZENIE

Rok 2016 był okresem bogatym w nowe wyzwania, jakie zmieniająca się sytuacja społeczna i prawna postawiła przez Miejsko-Gminnym Ośrodkiem Pomocy Społecznej w Okonku. Nowe zadania priorytetowe jakie realizowano, skierowane były na wsparcie i ochronę najłabszych grup społecznych, bo zależnych od osób drugich, a mianowicie dzieci oraz seniorów.

Ustawa o pomocy państwa w wychowywaniu dzieci zdeterminowała działania realizowane przez MGOPS w pierwszej połowie roku. Prace związane z organizacją obsługi klientów, wdrożenia rozwiązań proceduralnych i technicznych, przygotowanie merytoryczne kadry, ale także weryfikacja organizacji pracy dla zapewnienia płynności i terminowości realizacji poszczególnych etapów zadania wymagały niestandardowego zaangażowania zespołu. Efekt finalny był pozytywny, bo uprawnieni mieszkańcy zostali obsłużeni w sposób profesjonalny i z zachowaniem obowiązujących procedur.

Druga połowa roku, to czas realizacji kolejnego zadania, niezwykle ważnego z punktu widzenia wskaźników demograficznych oraz zapotrzebowania naszej społeczności, zmierzającego do uruchomienia placówki oferującej wsparcie dla najstarszej grupy mieszkańców. Przy ogromnym zaangażowaniu organizacyjnym oraz ścisłej współpracy z innymi jednostkami, a także za sprawą finansowego wsparcia ze strony samorządu oraz pozyskaniu zewnętrznego dofinansowania, uruchomiono placówkę wsparcia dziennego Ośrodek Wsparcia Dzienny Dom „Senior-WIGOR”. Jak potrzebne i oczekiwane było udostępnienie infrastruktury do realizacji oferty usług dziennych świadczy bardzo duże zainteresowanie seniorów oraz wpływające pozytywne informacje zwrotne ze strony ich rodzin i lokalnego środowiska.

Nie można pominąć faktu, że cały rok realizowano zadania bieżące skierowane do wszystkich odbiorców pomocy, świadczeniobiorców oraz osób i rodzin pozostających w trudnej sytuacji. Podtrzymywano lub nawiązywano współpracę z podmiotami, organizacjami i instytucjami, by wdrażać rozwiązania na rzecz niwelowania skutków problemów poszczególnych osób, czy też grup społecznych. Poszukiwano zewnętrznych źródeł finansowania zadań oraz korzystano ze wsparcia merytorycznego w formie szkoleń, konferencji i konsultacji skierowanych przede wszystkim do pracowników merytorycznych.

Zadaniom i wyzwaniom nie udało się sprostać, gdyby nie zaangażowanie kadry MGOPS, która dała świadectwo identyfikacji z ośrodkiem, jego misją i wykazała się zrozumieniem dla zmieniającej się rzeczywistości społecznej, wymagającej nakładów organizacyjnych oraz merytorycznych.

Szczegółowe informacje o zadaniach realizowanych w 2016 roku przez MGOPS znajdziecie Państwo w dalszej części informacji. Zachęcam do lektury.

Kierownik MGOPS w Okonku

PODSTAWY PRAWNE REALIZOWANYCH ZADAŃ

Miejsko – Gminny Ośrodek Pomocy Społecznej powołany został do realizacji zadań samorządu gminnego określonych ustawą z dnia 12 marca 2004 r. o pomocy społecznej, wśród których wyróżniamy katalog zadań własnych, w tym o charakterze obowiązkowym oraz zadań zleconych z zakresu administracji rządowej. Do kompetencji ośrodka w tym zakresie należy między innymi:

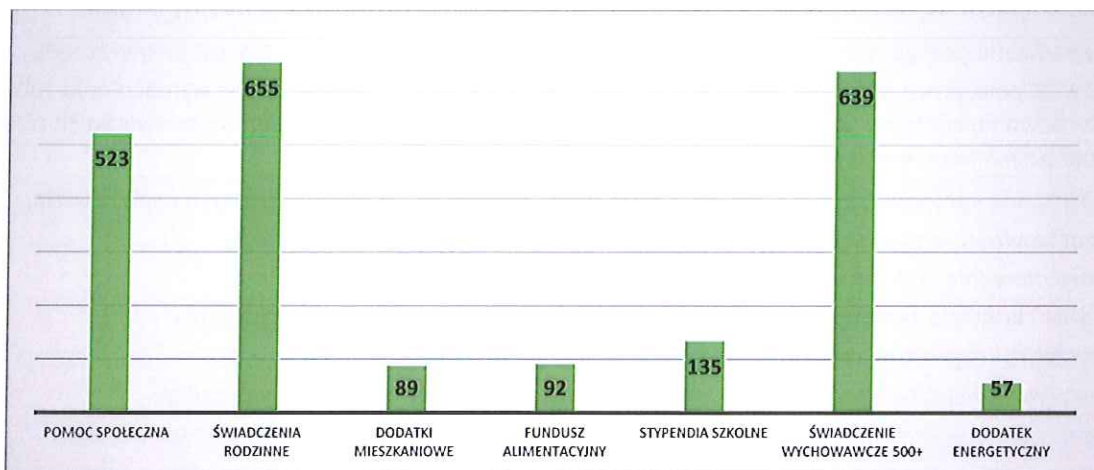
- prowadzenie postępowań administracyjnych dot. przyznawania świadczeń z pomocy społecznej,
- prowadzenie pracy socjalnej, mającej na celu pomoc osobom i rodzinom we wzmacnianiu lub odzyskiwaniu zdolności do funkcjonowania w społeczeństwie poprzez pełnienie odpowiednich ról społecznych oraz tworzenie warunków sprzyjających temu celowi,
- pobudzanie społecznej aktywności w zaspokajaniu niezbędnych potrzeb życiowych osób i rodzin,
- organizowanie specjalistycznego poradnictwa socjalnego oraz usług socjalnych,
- koordynowanie systemu pomocy społecznej,
- nadzór i kontrola zadań pomocy społecznej zleconych organizacjom pozarządowym,
- tworzenie i organizowanie infrastruktury pomocy społecznej,
- sporządzanie sprawozdań, analiz, ocen i informacji dotyczących realizowanych zadań,
- opracowywanie strategii, programów i projektów dot. rozwiązywania problemów społecznych.

Ponadto, oprócz zadań pomocy społecznej ośrodek w roku 2016 realizował zadania wynikające między innymi z niżej wymienionych ustaw tj.:

- 1) ustawy z dnia 19 sierpnia 1994 r. o ochronie zdrowia psychicznego (Dz. U. z 2016 r., poz. 546 z późn. zm.),
- 2) ustawy z dnia 27 sierpnia 2004 r. o świadczeniach opieki zdrowotnej finansowanych ze środków publicznych (Dz. U. z 2016 r., poz. 1793 z późn. zm.),
- 3) uchwała RM z dnia 10 grudnia 2013 r. w sprawie ustanowienia programu wieloletniego programu wspierania finansowego gmin w zakresie dożywiania „Pomoc państwa w zakresie dożywiania” na lata 2014-2020 (M. P. z 2015 r. poz. 821),
- 4) ustawy z dnia 29 lipca 2005 r. o przeciwdziałaniu przemocy w rodzinie (Dz. U. z 2015 r., poz. 1390 z późn. zm.),
- 5) ustawy z dnia 9 czerwca 2011 r. o wspieraniu rodziny i systemie pieczy zastępczej (Dz. U. z 2016 r., poz. 575),
- 6) ustawy z dnia 25 lutego 1964 r. Kodeks rodzinny i opiekuńczy (Dz. U. z 2015 r., poz. 2082 z późn. zm.),
- 7) ustawy z dnia 21 czerwca 2001 r. o dodatkach mieszkaniowych (Dz. U. z 2017 r., poz. 180),
- 8) ustawy z dnia 28 listopada 2003 r. o świadczeniach rodzinnych (Dz. U. z 2016 r., poz. 1518 z późn. zm.),
- 9) ustawy z dnia 4 kwietnia 2014 r. o ustaleniu i wypłacie zasiłków dla opiekunów (Dz. U. z 2016 r., poz. 162 z późn. zm.),
- 10) ustawy z dnia 7 września 2007 r. o pomocy osobom uprawnionym do alimentów (Dz. U. z 2017 r., poz. 489),
- 11) ustawy z dnia 13 października 1998 r. o systemie ubezpieczeń społecznych (Dz. U. z 2016 r., poz. 963 z późn. zm.),
- 12) ustawy z dnia 10 kwietnia 1997 r. - Prawo energetyczne (Dz. U. z 2017 r., poz. 220 z późn. zm.),
- 13) ustawy z dnia 5 grudnia 2014 r. o karcie dużej rodziny (Dz. U. z 2016 r. poz. 785 z późn. zm.),
- 14) ustawy z dnia 11 lutego 2016 r. o pomocy państwa w wychowywaniu dzieci (Dz. U. z 2016 r. poz. 195 z późn. zm.)

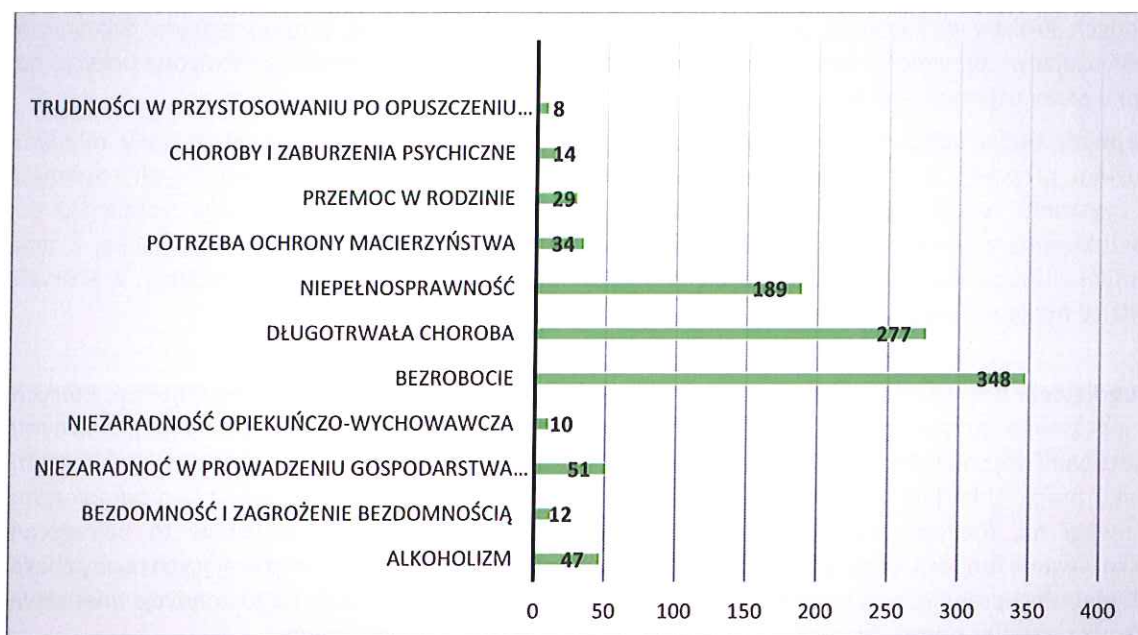
CHARAKTERYSTYKA ŚRODOWISK

Dla zaprezentowania grupy odbiorców oferty pomocowej Ośrodka, konieczne jest wskazanie liczby rodzin korzystających z poszczególnych rodzajów wsparcia. Wykres zamieszczony poniżej informuje o ilości środowisk będących odbiorcami poszczególnych form świadczeń.



Okres sprawozdawczy wskazuje, że **najliczniejszą grupą stanowią świadczeniobiorcy świadczeń rodzinnych**, co wynika zapewne z szerokiego zakresu i dużej różnorodności świadczeń zaliczanych do tej kategorii. **Drugą bardzo liczną część stanowią świadczeniobiorcy świadczenia wychowawczego 500+**, które ustawowo obejmuje największą część populacji.

Na trzeciej pozycji pozostają **klienci świadczeń pomocy społecznej**, tj. osoby, które z różnych przyczyn znajdują się w trudnej sytuacji, której rozwiązanie lub zniwelowanie skutków wymaga wsparcia pracowników pomocy społecznej. Głównym narzędziem w pracy pracowników socjalnych w ramach wsparcia osób i rodzin jest **wywiad środowiskowy**, który służy zgłębieniu przyczyny trudnych sytuacji życiowych. Poniższy wykres obrazuje skalę i rodzaj dominujących problemów w środowiskach, zamieszczona tabela wskazuje dane liczbowe stanowiące podstawy analizy.



Występujący problem	Liczba środowisk	% z badanej liczby środowisk tj. 523
Bezrobocie	348	67 %
Długotrwała choroba	277	53 %
Niepełnosprawność	189	36 %
Niezaradność w prowadzeniu gospodarstwa domowego	51	10 %
Alkoholizm/problem alkoholowy	47	9 %
Potrzeba ochrony macierzyństwa	34	6,5 %
Przemoc w rodzinie	29	5 %
Choroby i zaburzenia psychiczne	14	2,7 %
Bezdomność i zagrożenie bezdomnością	12	2,2 %
Niezaradność opiekuńczo-wychowawcza	10	2%
Trudności w przystosowaniu po opuszczeniu Zakładu Karnego	8	1,5 %

W 2016 roku wśród najczęściej występujących przyczyn trudnej sytuacji klientów pomocy społecznej znalazły się: **bezrobocie, długotrwała choroba oraz niepełnosprawność.**

Rodziny dotknięte problemem **bezrobocia** stanowią **67 %** badanej populacji. Porównanie do roku 2015 – 73 %, pozwala stwierdzić nieznaczny spadek liczby klientów, których ten problem dotyczy. Należy jednak nadmienić, że za powyższą wartością procentową znajduje się **348 rodzin** i pamiętać, że zjawisko bezrobocia nie pozostaje samodzielnie, a wręcz generuje wiele innych niebezpiecznych dysfunkcji społecznych.

Wśród bezrobotnych klientów ośrodka nadal znaczną grupę stanowią osoby długotrwale bezrobotne w wieku 50-60 lat, dla których bezrobocie stało się stylem życia. Znaczna część tych osób nie czyni

żadnych kroków w kierunku podjęcia zatrudnienia i nie poddaje się proponowanym działaniom aktywizującym przyjmując postawę roszczeniową, a swoją bierność zawodową i straconą pozycję na rynku pracy usprawiedliwiając wiekiem.

Niepokój budzi pokoleniowe bezrobocie. Wzorec bierności zawodowej przekazywany młodym ludziom prowadzi do poważnych konsekwencji, w tym braku motywacji i poważnych trudności w uzyskaniu kwalifikacji w toku nauki szkolnej, a po zakończeniu edukacji braku potencjału do poszukiwania zatrudnienia. Często młodzi ludzie nie widząc perspektyw przerywają naukę, a tym samym znacząco obniżają swoją pozycję na rynku pracy. Zauważyć należy, iż są rodziny, w których rodzice nigdy nie pracowali, a dzieci nie znają innego modelu życia.

Długotrwała choroba (53 %) i niepełnosprawność (36 %) to problemy na przewyższenie, których w większości przypadków rodziny nie mają znaczącego wpływu. Osoby dotknięte poważnymi chorobami oraz niepełnosprawnością mają bardzo ograniczone możliwości zarobkowania na obecnym rynku pracy. Udzielanie świadczeń pieniężnych tej grupie odbiorców może być często ograniczone z uwagi na dochody przekraczające kryterium ustawowe. Działania pomocowe to najczęściej wskazywanie fundacji, organizacji pozarządowych bądź innych programów, wspierających osoby chore lub niepełnosprawne, przyznawanie usług opiekuńczych, oraz jeśli pozwala na to kondycja finansowa ośrodka również pomoc finansowa na leki czy przejazdy do placówek zdrowia.

W omawianym roku, **alkoholizm i problem alkoholowy** dotyczył 9 % rodzin objętych pomocą. W tym przypadku zaznaczyć należy iż specyfika tego problemu i występujące charakterystyczne problemy ze zdiagnozowaniem, rodzą podejrzenie iż faktyczny odsetek występowania zjawiska może być znacznie większy.

Jest to problem, który doprowadza do destrukcji życia rodzinnego i degradacji społecznej. Generuje szereg innych problemów od bezrobocia poczynając poprzez długotrwałe choroby, zaburzenia psychiczne, problemy opiekuńczo-wychowawcze, przemoc domową, kolizję z prawem, czy bezdomność. Praca z tą grupą klientów niezmiennie opiera się na niepodlegających negocjacom zasadach, których celem nadrzędnym jest podjęcie leczenia odwykowego i utrzymywanie abstynencji. Pamiętać jednak należy, że w przypadku rodzin, które mają na utrzymaniu dzieci, działania restrykcyjne wobec rodziców nie mogą pogorszyć sytuacji osób pozostających na ich utrzymaniu. Rodziny dotknięte problemem alkoholowym, w których pozostają dzieci, wymagają intensywnego monitoringu sytuacji, oraz angażowania innych podmiotów realizujących zadania z zakresu wspierania rodziny. Ponadto występuje konieczność realizacji świadczeń pieniężnych w formie rzeczowej, z uwago na możliwość ich wykorzystania niegodnie z przeznaczeniem.

Rośnie liczba środowisk, w których stwierdzono **przemoc w rodzinie (5%)**. Tendencja wzrostowa utrzymuje się od kilku lat i jest pochodną zmiany świadomości społecznej w tym zakresie. Rodziny przekraczają barierę strachu i wstydu przed ujawnieniem problemu, a powierzenie samorządom zadania przeciwdziałania przemocy w rodzinie powoduje angażowanie wielu służb pomocowych i ich sprawniejsze działanie. Sprawcy przemocy coraz rzadziej pozostają bezkarnymi, a ofiary mają dużo większą szansę na pomoc w przerwaniu aktów przemocy.

Kolejną grupą odbiorców pomocy stanowią rodziny dotknięte **chorobami i zaburzeniami psychicznymi (2,7%)**. Osoby chore i zaburzone psychicznie wymagają indywidualnego podejścia, wsparcia środowiska i rodziny, a to jest wciąż trudne w realizacji. W przypadku osób samotnych dotkniętych tym problemem, zauważalne jest **zaangażowanie sąsiadów**, którzy informują Ośrodek o konieczności udzielenia im **wsparcia** lub podjęcia interwencji.

U osób, których dotyczy problem **bezdomności (2,2%)** najczęściej występujące problemy współlistniejące to alkoholizm, bezrobocie, długotrwała choroba, włóczęgostwo, niepełnosprawność

fizyczna, choroby i zaburzenia psychiczne, kolizja z prawem i brak stałego źródła dochodu. Bieżąca praca z tą grupą odbiorców, to działania, zmierzające do zaspokojenia najbardziej elementarnych potrzeb bytowych oraz umożliwienie dostępu do świadczeń zdrowotnych.

Uwagę należy także zwrócić na zjawisko „zagrożenia bezdomnością”. W większości przypadków problem ten wynika ze wzrostu kosztów utrzymania lub najmu lokali mieszkalnych, których rodziny nie mogą udźwignąć w związku z niskimi dochodami lub ich brakiem.

Rodziny, gdzie przyczyną trudnej sytuacji jest niezaradność wychowawcza i opiekuńcza (2%), wymagają szczególnej uwagi. Zaspokajanie potrzeb dzieci jest elementarnym obowiązkiem rodziców, a ich niezaradność w wypełnianiu tych obowiązków lub ich całkowite zaniechanie wymaga interwencji służb socjalnych. Priorytetem pracy z takimi rodzinami jest utrzymanie dziecka w rodzinie i budowanie u rodziców poczucia odpowiedzialności.

W tej grupie beneficjentów często spotykamy się z postawami roszczeniowymi rodziców, którzy bazując na uprawnieniach do świadczeń na dzieci, nie chcą lub nie mają motywacji do podejmowania kroków w celu poprawy sytuacji swojej rodziny.

Praca służb socjalnych opiera się na bezpośredniej relacji z klientami poprzez wkraczanie w różne sfery ich życia, udzielanie wsparcia w rozwiązywaniu lub niwelowaniu skutków napotykanym problemów. To determinuje interdyscyplinarne działania i stosowanie najefektywniejszych narzędzi szeroko rozumianej pracy socjalnej.

ANALIZA ŚWIADCZEŃ Z POMOCY SPOŁECZNEJ

Zadania własne gminy realizowane przez ośrodek

Formy udzielonej pomocy oraz dane liczbowe zamieszczono w poniższej tabeli.

Lp.	Formy pomocy	Liczba osób, którym przyznano decyzją świadczenia	Liczba świadczeń	Kwota świadczeń (w zł)	W tym dotacja z budżetu państwa (w zł.)
1.	Zasiłki stałe	111	1 131	573 418,59	573 418,59
2.	Składki zdrowotne opłacane za osoby otrzymujące niektóre świadczenia z pomocy społecznej	97	1 117	48 466,64	48 466,64
3.	Zakup posiłku w szkole	195	21 017	46 119,36	31 174,00
4.	Zakup posiłku w przedszkolu i w żłobku	85	6 740	24 008,80	16 605,22
5.	Zakup posiłku - osoby dorosłe	98	16 012	81 839,77	51 812,46
6.	Inne zasiłki celowe i w naturze	173	259	94 226,80	-

7.	Zasiłki okresowe	260	1171	373 343,70	373 343,70
8.	Pochówek	2	2	5 489,48	-
9.	Domy pomocy społecznej • w tym opłata gminy	12	133	433 417,41 zł 352 695,85	
10.	Usługi opiekuńcze	31	13 084	166 133,20	-

Na podstawie uchwały Nr 221 Rady Ministrów z dnia 10 grudnia 2013 r. w sprawie ustanowienia wieloletniego programu wspierania finansowego gmin w zakresie dożywiania „Pomoc państwa w zakresie dożywiania” na lata 2014-2020, z Budżetu Wojewody Gmina Okonek otrzymało dotację w wysokości **445 161 zł**. Łączny koszt programu w 2016 r. wyniósł **593 515 zł**. W ramach programu realizowano posiłki dla dzieci w szkołach, przedszkolach i żłobkach, a także w formie zasiłków celowych na żywność oraz zakupu posiłków dla dorosłych osób potrzebujących z terenu gminy. Programem objęto łącznie **1014 osób**.

W ramach zadań własnych ośrodek świadczy pomoc w formie zasiłków celowych, przeznaczonych głównie na żywność, odzież, opłatę czynszu, energii, gazu, remont mieszkania, zakup środków czystości, koszty leczenia, zakup lub naprawa sprzętu AGD. Pomoc otrzymało **418 rodzin** na łączną kwotę **534 408,40 zł**, z czego kwota 440 181,60 zł została wydatkowana w ramach programu „Pomoc państwa w zakresie dożywiania” na zasiłki celowe na zakup żywności. Średnia miesięczna wysokość pomocy udzielonej jednej rodzinie w formie zasiłków celowych wyniosła **106,54 zł**.

Kierowanie do Domów Pomocy Społecznej

W roku 2016 złożono **1 wniosek** o umieszczenie w domu pomocy społecznej, postępowanie jednak zostało umorzone z powodu anulowania przez stronę wniosku.

Spośród 12 osób przebywających w 2016 r. domach pomocy społecznej jedna osoba zmarła. Na dzień 31.12.2016 r. w domach pomocy społecznej przebywało więc **11 osób**.

W analizowanym okresie **pełny koszt** osób umieszczonych w DPS-ach wyniósł **433.417,41 zł**, w którym partycypowali:

- osoby umieszczone na kwotę 66.321,56 zł,
- małżonkowie, wstępni, zstępni w wysokości 14.400 zł,
- gmina – 352.695,85 zł.

Miesięczna odpłatność za pobyt naszych mieszkańców w niżej wymienionych domach pomocy społecznej kształtowała się następująco: DPS Rządkowo – 3.627,46 zł, DPS Strzałkowo – 3.148 zł, DPS Wałcz – 3.038 zł, DPS Borne Sulinowo – 3.440 zł, DPS Wieleń – 3.272,70 zł, DPS Czarne – 3.425,46 zł.

Analiza kosztów pobytu klientów w DPS w latach 2015-2016

Rok	Liczba osób przebywających w DPS	Koszt pobytu ogółem w zł	Koszt gminy w zł	Koszt osób umieszczonych w zł	Koszt osób zobowiązanych w zł	Kwota wniesiona przez OPS zastępczo za osoby nie regulujące swoich zobowiązań w zł

2015	13	488 631,80	373 781,03	93 622,64	21 228,13	0
2016	12	433 417,41	352 695,85	66 321,56	14 400,00	0

Zadania zlecone gminie realizowane przez ośrodek

Ustawą o świadczeniach opieki zdrowotnej powierzono gminie zadanie związane z wydawaniem przez burmistrza decyzji administracyjnych potwierdzających **prawo do korzystania ze świadczeń opieki zdrowotnej finansowanych ze środków publicznych**. Zadanie to, z upoważnieniem Burmistrza Okonka realizuje MGOPS. W roku sprawozdawczym wydano łącznie **20** decyzji w powyższych sprawach, w tym 19 pozytywnych, czyli potwierdzających powyższe prawo i 1 odmowną. W 4 przypadkach wygaszono w/w uprawnienia z uwagi na nabycie przez osoby zainteresowane uprawnień do ubezpieczenia zdrowotnego z innego tytułu.

WSPARCIE RODZINY

Realizacja zadań związanych ze wsparciem rodziny wynika z ustawy o wspieraniu rodziny i systemie pieczy zastępczej. W 2016 roku zadanie z wymienionej ustawy realizowano m.in. poprzez:

- zatrudnienie 1 asystenta rodziny, który objął wsparciem **9 rodzin (w tym 20 dzieci)** przeżywających trudności w wypełnianiu funkcji opiekuńczo – wychowawczych;
- prowadzenie przez pracowników socjalnych poradnictwa i pracy socjalnej oraz diagnozowanie sytuacji rodzin przeżywających w/w trudności ;
- współpracę i współdziałanie z instytucjami, organizacjami, placówkami i rodzinami działającymi na rzecz poprawy sytuacji dzieci;
- podejmowanie interwencji i działań zapobiegawczych w sytuacjach zagrożenia dzieci, w tym we współpracy z policją, sądem, służbą zdrowia.
- ponoszenie wydatków związanych z umieszczeniem dzieci w pieczy zastępczej – koszt zadania w 2016 nr. wyniósł **135 159,42 zł**.

Analizę kosztów pobytu dzieci w pieczy zastępczej w latach 2015-2016 przedstawia poniższa tabela (realizacja art. 191 ust. 8 i 9 ustawy o wspieraniu rodziny i systemie pieczy zastępczej).

Rok	2015	2016
Liczba dzieci przebywających w pieczy zastępczej	14	19
Koszt pobytu ponoszony przez gminę (w zł)	80 942,58	135 159,42

W ramach swoich zadań asystent rodziny opracowywał i zrealizował plan pracy z każdą rodziną, prowadził dokumentację pracy, okresowo oceniał sytuację rodziny, współpracował z innymi instytucjami i placówkami. Udzielał wsparcia w zakresie dążenia do poprawy sytuacji życiowej, w tym zdobywaniu umiejętności prawidłowego prowadzenia gospodarstwa domowego, w rozwiązywaniu problemów socjalnych, psychologicznych, problemów wychowawczych. Motywował i wskazywał formy i możliwości poszukiwania i utrzymania zatrudnienia oraz zachowania trzeźwości w przypadku osób dotkniętych uzależnieniem.

Asystent rodziny będąc liderem w kontekście wsparcia rodziny, w swoich działaniach na ich rzecz ściśle

współpracował z pracownikami socjalnymi, kuratorami sądowymi, pracownikami szkół, policji, służby zdrowia, przedstawicielami placówek opiekuńczo – wychowawczych, koordynatorem rodzinnej pieczy zastępczej. W sytuacjach zagrożenia bezpieczeństwa dzieci i innych członków rodziny podejmował, a następnie koordynował działania interwencyjne i zaradcze, współpracując interdyscyplinarnie z przedstawicielami innych instytucji oraz w ramach grup roboczych powołanych przez Zespół Interdyscyplinarny ds. Przeciwdziałania Przemocy w Rodzinie.

POMOC OSOBOM BEZDOMNYM

Jak wspomniano wyżej charakteryzując środowiska i osoby objęte wsparciem, problem bezdomności dotyczy niewielkiego, bo 2,2% odsetka klientów. Jednak ta przyczyna trudnej sytuacji pozostaje o tyle istotna, bo jest rysowana pojedynczymi, nie pozbawionymi dramatycznych obrazów historiami. W omawianym okresie 5 osób bezdomnych z terenu gminy korzystało ze schronienia przebywając w n/w placówkach:

- Noclegownia dla osób bezdomnych w Złotowie – 1 osoba
- Centrum Socjopomocy Stowarzyszenia „Pro Bono” w Gałowie – 2 osoby
- Zakład Opiekuńczo – Pielęgnacyjny „Słoneczna Polana” w Starej Rogoźnicy – 1 osoba
- Ośrodek MONAR -MARKOT w Pile – 1 osoba

Wobec 2 osób bezdomnych, które nawet na okres zimowy nie zdecydowały się na umieszczenie w placówce udzielającej schronienia i przebywały w miejscu nie mieszkalnym (szopa, pomieszczenie gospodarcze) podejmowano systematycznie działania pomocowe i zapobiegawcze m.in. w formie:

- zapewnienia ciepłego posiłku oraz żywności,
- zapewnienia dostępu do świadczeń opieki zdrowotnej,
- monitorowanie sytuacji w miejscu pobytu oraz udzielanie poradnictwa w zakresie możliwości skorzystania ze schronienia.

W tych działaniach partnerem do współpracy pozostaje od lat Straż Miejska, a także policja, w tym szczególnie policjanci dzielnicowi. Wspólne wyjazdy pracowników socjalnych i funkcjonariuszy w środowiska osób bezdomnych dają możliwość bezpiecznego i systematycznego kontrolowania osób w celu uniknięcia sytuacji zagrażających ich życiu i zdrowiu.

ZADANIA Z ZAKRESU POMOCY SPOŁECZNEJ ZLECONE DO REALIZACJI INNYM PODMIOTOM

W roku sprawozdawczym, zadaniem z zakresu pomocy społecznej zleconym przez gminę - na podstawie przepisów ustawy o działalności pożytku publicznego i wolontariacie - do realizacji dla Spółdzielni Socjalnej „Gryf” z siedzibą w Okonku przy ul. Niepodległości 35c było **świadczenie usług opiekuńczych dla mieszkańców Gminy Okonek**.

Usługi opiekuńcze są świadczone w miejscu zamieszkania, w celu zapewnienia wsparcia i umożliwienia funkcjonowania osobom, które z powodu wieku, choroby, niepełnosprawności lub innej przyczyny wymagają pomocy innych, a które są tej pomocy pozbawione. Wsparcie w formie usług jest przyznawane na podstawie decyzji administracyjnych wydawanych przez MGOPS. Stanowi jedną z priorytetowych form pomocy, bo adresowaną do osób zależnych, a udzielenie jej może przyczynić się do pozostania mieszkańców we własnym środowisku życia przez okres dłuższy i godnych warunkach.

W 2016 r. łącznie wykonano **12.398 godzin** usług opiekuńczych, z których korzystało 31 podopiecznych. Odpłatność pełna za jedną godzinę usług wynosiła **13,41 zł**, natomiast odpłatność świadczeniobiorcy była zróżnicowana ze względu na dochód i sytuację życiową. Całkowity koszt świadczonych usług wyniósł **166 133,20 zł**. Do realizacji zadania realizator zatrudnił 12 opiekunek.

Struktura wiekowa i płci świadczeniobiorców usług opiekuńczych kształtowała się jak w tabeli poniżej.

	wiek usługobiorcy		liczba osób
	do 60 lat	powyżej 60 lat	
Kobiety	1	25	26
Mężczyźni	1	4	5
SUMA	2	29	31

DODATKI MIESZKANIOWE

W 2016 roku z dodatku mieszkaniowego skorzystało **89** gospodarstw domowych; wypłacono **895** świadczeń na łączną kwotę **111.306,53 zł**.

W okresie sprawozdawczym przyjęto i rozpatrzono **97** wniosków, w tym 18% wniosków zostało złożonych przez rodziny korzystające jednocześnie z pomocy społecznej. Dodatki mieszkaniowe stanowią 1% ogółu świadczeń wypłaconych z budżetu MGOPS.

Średnia wysokość dodatku mieszkaniowego w podziale na poszczególne zasoby mieszkaniowe.

Lp.	Zasoby	2016 r.	Liczba wypłat w 2016 r.
1.	Mieszkaniowy zasób gminy	110,26 zł	304
2	Mieszkania spółdzielcze	170,42 zł	324
3	Wspólnoty mieszkaniowe	128,46 zł	78
4	Mieszkania prywatne	102,68 zł	57
5	Zakładowe i inne	50,76 zł	132

Wydano **97** decyzji administracyjnych w sprawie dodatku mieszkaniowego, w tym **8** decyzji odmownych. Z powodu nieopłacania na rzecz zarządcy różnicy pomiędzy dodatkiem mieszkaniowym a czynszem, wstrzymano **1** decyzję przyznającą dodatek mieszkaniowy.

DODATKI ENERGETYCZNE

Dodatek energetyczny przyznawany jest odbiorcy wrażliwemu energii elektrycznej, tj. osobie, która posiada prawo do dodatku mieszkaniowego oraz jest jednocześnie stroną umowy kompleksowej lub umowy sprzedaży energii elektrycznej.

Wysokość dodatku ogłaszana jest przez Ministra Gospodarki i w 2016 r. wynosiła:

- dla gospodarstwa prowadzonego przez osobę samotną – 11,09 zł, od 01.05.2016 r. **11,29 zł**,

- dla rodzin składających się z 2 do 4 osób – 15,40 zł, od 01.05.2016 r. **15,68 zł**,
- dla gospodarstwa składającego się, z co najmniej 5 osób – 18,48 zł, od 01.05.2016 r. **18,81 zł**.

W 2016 roku przyjęto **58** wniosków o przyznanie dodatku energetycznego i wydano **58** decyzji administracyjnych, w tym **1** decyzję odmawiającą przyznania dodatku energetycznego. Wyplacono **313** świadczeń na łączną kwotę **4 820,11 zł**. Z dodatku energetycznego skorzystało **57** rodzin. Wnioski o dodatek energetyczny stanowiły **59%** w stosunku do liczby złożonych wniosków o dodatek mieszkaniowy

Kwoty wypłaconych dodatków energetycznych w podziale na gospodarstwa domowe.

Lp.	Gospodarstwo domowe	Kwota wypłaconych świadczeń
1.	Prowadzone przez osobę samotną	921,98 zł
2	Składające się z 2 do 4 osób	2 649,08 zł
3	Składające się, z co najmniej 5 osób	1 249,05 zł

ŚWIADCZENIA RODZINNE I ZASIŁKI DLA OPIEKUNÓW

W 2016 r. **614** rodzin skorzystało ze świadczeń rodzinnych, a **41** osób pobierało zasiłek dla opiekuna. Łącznie na świadczenia rodzinne, zasiłki dla opiekunów, świadczenia z funduszu alimentacyjnego oraz składki na ubezpieczenie emerytalno-rentowe i zdrowotne wydatkowano kwotę **4 250 906 zł**, co stanowiło **40 %** ogółu wypłaconych świadczeń z budżetu ośrodka. O **13%** wzrosła ilość wypłaconych świadczeń w stosunku roku 2015 roku.

Kwota spłaconych przez klientów nienależnie pobranych świadczeń za 2016 rok to:

- 14 069 zł z tytułu wypłaconych świadczeń rodzinnych,
- 34,80 zł z tytułu wypłaconych zasiłków dla opiekunów.

Wydatki na poszczególne świadczenia przedstawia poniższa tabela.

Rodzaj świadczenia	Wydatki w zł	Liczba wypłaconych świadczeń
Zasiłki rodzinne	945 267	8 365
Dodatki do zasiłku rodzinnego z tytułu:	518 481	4 527
- urodzenia dziecka	39 000	39
- opieki nad dzieckiem w okresie korzystania z urlopu wychowawczego	64 533	164
- samotnego wychowywania dziecka	56 500	292
- kształcenia i rehabilitacji dziecka niepełnosprawnego	93 506	944
- rozpoczęcia roku szkolnego	52 200	522
- podjęcia przez dziecko nauki w szkole poza miejscem zamieszkania	77 356	1071
- wychowywania dziecka rodzinie wielodzietnej	135 386	1495

Jednorazowa zapomoga z tytułu urodzenia się dziecka	76 000	76
Świadczenie rodzicielskie	288 641	313
Świadczenia opiekuńcze, w tym:	1 234 885	4 515
- zasiłki pielęgnacyjne	586 143	3831
- świadczenia pielęgnacyjne	500 100	393
- specjalny zasiłek opiekuńczy	148 642	291
Składki na ubezpieczenie:	176 153	1 048
- emerytalno-rentowe	137 477	568
- zdrowotne	38 676	480
Zasiłek dla opiekuna	236 375	456
Składki na ubezpieczenie:	61 486	655
- emerytalno-rentowe	46 016	323
- zdrowotne	15 470	332

Analiza wydatków na świadczenia rodzinne wykazuje ich wzrost w stosunku do roku ubiegłego. Nastąpił dalszy wyraźny wzrost wydatków na świadczenia opiekuńcze oraz składki na ubezpieczenie emerytalno-rentowe i zdrowotne z tego tytułu.

Rok 2016 był kolejnym bogatym w istotne zmiany przepisów prawa dotyczące świadczeń rodzinnych:

- ustawą z dnia 15 maja 2015 r. o zmianie ustawy o świadczeniach rodzinnych od dnia 1 stycznia 2016 r. zmianie uległy zasady ustalania prawa do świadczeń rodzinnych w przypadku przekroczenia kryterium dochodowego - zasiłkobiorca nie traci praw do świadczeń, ale otrzymuje je w zmniejszonej wysokości o kwotę przekroczenia dochodu rodziny;
- ustawą z dnia 10 lipca 2015 r. o zmianie ustawy o świadczeniach rodzinnych oraz niektórych innych ustaw od dnia 1 stycznia 2016 r. ustawodawca nałożył na organy realizujące świadczenia rodzinne obowiązek samodzielnego uzyskania informacji o dochodach podlegających opodatkowaniu podatkiem dochodowym od osób fizycznych każdego członka rodziny, informacji o wieku i stanie cywilnym członków rodziny, o wysokości składek na ubezpieczenie zdrowotne, zaświadczeń lub informacji o zgłoszeniu do ubezpieczeń społecznych, informacji o legitymowaniu się odpowiednim orzeczeniem wydanym na podstawie przepisów ustawy o rehabilitacji zawodowej i społecznej oraz zatrudnianiu osób niepełnosprawnych, ustawa wprowadza możliwość złożenia wniosku o świadczenia rodzinne drogą elektroniczną;
- ustawą z dnia 24 lipca 2015 r. o zmianie ustawy o świadczeniach rodzinnych oraz niektórych innych ustaw od dnia 1 stycznia 2016 r. do katalogu świadczeń rodzinnych zostało wprowadzone nowe świadczenie tj. świadczenie rodzicielskie, wypłacane niepracującym rodzicom dziecka w wysokości 1.000 zł miesięcznie od dnia narodzin dziecka;
- ustawą z dnia 20 maja 2016 r. o zmianie ustawy o świadczeniach rodzinnych oraz ustawy o ustaleniu i wypłacie zasiłków dla opiekunów od dnia 1 stycznia 2017 r. nie ma przeszkody do przyznania specjalnego zasiłku opiekuńczego, świadczenia pielęgnacyjnego, zasiłku dla opiekuna w sytuacji gdy jeden z członków rodziny pobiera już takie świadczenie w związku z opieką nad inną osobą;

- Obwieszczeniem Ministra Rodziny, Pracy i Polityki Społecznej z dnia 7 listopada 2016 r. w sprawie kwoty świadczenia pielęgnacyjnego w roku 2017 od dnia 1 stycznia 2017 r. została zmieniona kwota świadczenia pielęgnacyjnego i wynosi 1406 zł.

Zmiany przepisów prawa dotyczące świadczeń rodzinnych oraz świadczeń z funduszu alimentacyjnego wymagają znacznego zaangażowania wszystkich osób realizujących świadczenia w system szkoleń zewnętrznych i wewnętrznych, konieczność przeprowadzenia szeregu analiz zmienionych przepisów prawa, licznych konsultacji prawnych jak również dostosowania systemu informatycznego do aktualnych zmian. Finansowanie obsługi świadczeń rodzinnych oraz świadczeń z funduszu alimentacyjnego jest niezmiennie od dnia obowiązywania przepisów prawa w tym zakresie i nie zaspokaja faktycznie poniesionych wydatków na ten cel. Powoduje to konieczność dofinansowania obsługi świadczeń ze środków budżetu gminy.

ŚWIADCZENIA Z FUNDUSZU ALIMENTACYJNEGO ORAZ POSTĘPOWANIE WOBEC DŁUŻNIKÓW ALIMENTACYJNYCH

Rodzaj świadczenia	Wydatki w zł	Liczba wypłaconych świadczeń
Świadczenia z funduszu alimentacyjnego	687.149,00	1806

W 2016 r. ze świadczeń funduszu alimentacyjnego skorzystało **117 rodzin**, uprawnionych do tej formy pomocy na **171** dzieci.

Kwota odzyskana w 2016 rok z tytułu nienależnie pobranych świadczeń z funduszu alimentacyjnego to **663 zł**.

W okresie od stycznia do grudnia 2016 roku prowadzono działania wynikające z przepisów ustawy o pomocy osobom uprawnionym do alimentów w stosunku do **125 dłużników alimentacyjnych**. Skutkiem prowadzonych działań było:

- przekazanie komornikowi sądowemu **35** informacji mających wpływ na egzekucję zasądzonych świadczeń alimentacyjnych, pochodzących z wywiadu alimentacyjnego oraz oświadczenia majątkowego,
- **5** dłużników zobowiązano do zarejestrowania się w PUP, jako osoby bezrobotne albo poszukujące pracy,
- w sprawie **11** dłużników poinformowano PUP o potrzebie aktywizacji zawodowej,
- wszczęto **29** postępowań dotyczących uznania dłużnika alimentacyjnego za uchylającego się od zobowiązań alimentacyjnych, a w **19** przypadkach wydano decyzję o uznaniu dłużnika alimentacyjnego za uchylającego się od zobowiązań alimentacyjnych,
- wydano **10** decyzji o umorzeniu postępowania dotyczącego uznania dłużnika alimentacyjnego za uchylającego się od zobowiązań alimentacyjnych,
- skierowano **16** wniosków do prokuratury o ściganie dłużników za uporczywe uchylanie się od obowiązku alimentacyjnego,
- skierowano **16** wniosków do starosty o zatrzymanie prawa jazdy dłużnika,
- skierowano **1** wniosek o zwrot zatrzymanego prawa jazdy dłużnika alimentacyjnego,
- w stosunku do **15** nowych dłużników alimentacyjnych przekazano do Biur Informacji Gospodarczej informacje o wysokości zaległości z tytułu wypłaconych świadczeń,

- skierowano **107** wnioski do komorników sądowych o przyłączenie organu właściwego wierzyciela do postępowania egzekucyjnego wobec dłużników alimentacyjnych,
- skierowano **2** wnioski do komorników sądowych o wszczęcie postępowania egzekucyjnego wobec dłużników alimentacyjnych.

W 2016 roku **kwota zwrotu** przez dłużników alimentacyjnych wyniosła:

- z tytułu wypłaconych świadczeń z funduszu alimentacyjnego: **177.719,20zł**,
- z tytułu wypłaconych zaliczek alimentacyjnych – **11 223,64zł**.

ŚWIADCZENIE WYCHOWAWCZE – RODZINA 500+

Z dniem 1 kwietnia 2016 r. weszła w życie ustawa z dnia o pomocy państwa w wychowywaniu dzieci. Program Rodzina 500+ gwarantuje regularne wsparcie dla rodziców wychowujących dzieci w kwocie 500 zł miesięcznie na drugiego i kolejne dziecko w rodzinie do czasu ukończenia 18 roku życia. Wsparcie dla rodziców wychowujących jedno dziecko przysługuje w sytuacji spełnienia kryterium dochodowego (tj. 800 zł na osobę, lub 1200 zł na osobę jeżeli członkiem rodziny jest dziecko niepełnosprawne).

W 2016 roku ze świadczenia wychowawczego skorzystało **639** rodzin, świadczenia otrzymało **1069** dzieci. W tym dla **459** rodzin przyznano świadczenie wychowawcze na pierwsze dziecko, a zatem spełniających kryterium dochodowe.

W 19 przypadkach została wydana decyzja odmowna z powodu przekroczenia kryterium dochodowego.

Ze względu na wydatkowanie świadczenia niezgodnie z przeznaczeniem 3 świadczenia zostały zrealizowane w formie opłacenia usług.

W 97 przypadkach zaprzestano wypłaty świadczenia wychowawczego ze względu na ukończenie przez osobę uprawnioną 18 roku życia.

Łącznie na świadczenie wychowawcze wydatkowano kwotę **4.474.510,00 zł**, co stanowiło **41 %** ogółu wypłaconych świadczeń z budżetu ośrodka.

Kwota odzyskana w 2016 r. z tytułu nienależnie wypłaconych świadczeń wychowawczych to **1500 zł**.

Wydatki na świadczenia przedstawia poniższa tabela:

Rodzaj świadczenia	Wydatki w zł
Świadczenie wychowawcze ogółem:	4.474.510,00

Informacja o należnych i wypłaconych świadczeniach wychowawczych oraz liczbie rodzin z ustalonym prawem do świadczenia wychowawczego:

I. Rodzaj	Ilość świadczeń
• świadczenie wychowawcze na pierwsze dziecko	4131
• świadczenie wychowawcze na drugie i kolejne dziecko	4840
Łącznie:	8971

II. Liczba rodzin łącznie	639
▪ w tym liczba rodzin z ustalonym prawem do świadczenia wychowawczego na pierwsze dziecko w sytuacji, gdy członkiem rodziny jest dziecko legitymujące się orzeczeniem o niepełnosprawności albo orzeczeniem o umiarkowanym lub znacznym stopniu niepełnosprawności	91
▪ w tym liczba rodzin z ustalonym prawem do świadczenia wychowawczego na pierwsze dziecko w sytuacji gdy jest ono jedynym dzieckiem (we wniosku o ustalenie prawa do świadczenia wychowawczego wśród członków rodziny wskazane jest tylko jedno dziecko)	178
▪ w tym liczba rodzin samotnie wychowujących dzieci z ustalonym prawem do świadczenia wychowawczego	133

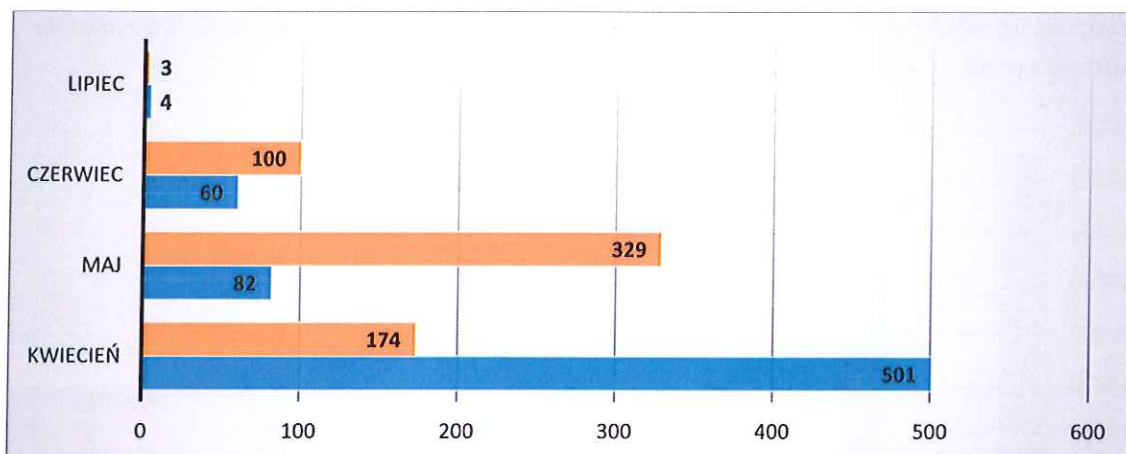
Dla zapewnienia sprawnej organizacji zadania, w tym przyjmowania wniosków i obsługi wnioskodawców oraz w celu dotarcia do szerokiej grupy odbiorców pracownicy MGOPS uczestniczyli w spotkaniach informacyjnych organizowanych dla mieszkańców gminy, gdzie omawiano warunki przyznania świadczenia wychowawczego oraz udzielano instruktażu w sprawach dotyczących przygotowywania dokumentów. Ponadto ośrodek wydłużył godziny pracy w pierwszym okresie składania wniosków celem umożliwienia mieszkańcom, szczególnie osobom pracującym dotarcia z dokumentacją w dogodnym czasie.

Wdrażanie programu było bardzo dokładnie monitorowane przez UW i MRPiPS, co powodowało konieczność systematycznego sporządzania szczegółowych i rozbudowanych sprawozdań, raportów i informacji i przysyłania ich na pierwszym etapie codziennie, a na etapach kolejnych tygodniowo i miesięcznie.

Wnioski można było składać od 1 kwietnia 2016 r. Jeśli wniosek został złożony w ciągu pierwszych 3 miesięcy tj. od 01.04.2016 r. do 01.07.2016 r., rodzice dostali wyrównanie świadczenia wstecz od 1 kwietnia. W kolejnych miesiącach świadczenie jest wypłacane począwszy od miesiąca, w którym rodzice złożą wniosek. Świadczenie przyznawano, co do zasady na okres do 30.09.2017 r., a kolejne okresy zasiłkowe trwać będą od października bieżącego roku, do września roku kolejnego.

W pierwszym okresie tj. od dnia 01.04.2016 r. do 01.07.2016 r. przyjęto łącznie 647 wniosków oraz wydano 606 decyzji (13 wniosków przesłano do marszałka województwa w celu sprawdzenia, czy mają zastosowanie przepisy o koordynacji systemów zabezpieczenia społecznego).

Dane dotyczące składanych wniosków i wydawanych decyzji w pierwszym etapie realizacji zadania prezentuje poniższy wykres.



Wypłatę świadczeń wychowawczych rozpoczęto w miesiącu maju 2016 r. i wówczas otrzymało je 411 rodzin.

POMOC MATERIALNA DLA UCZNIÓW: STYPENDIA I ZASIŁKI SZKOLNE

W 2016 roku przyjęto 135 wniosków o przyznanie stypendium szkolnego, w tym 38% wniosków zostało złożonych przez rodziny korzystające jednocześnie z pomocy społecznej. Wydano 135 decyzji administracyjnych, w tym 15 decyzji odmawiających przyznania stypendium szkolnego. Nie odnotowano wniosku o zasiłek szkolny.

Łącznie wypłacono 207 świadczeń na kwotę 231.476,80 zł, w tym udział środków własnych, czyli budżetu gminy na kwotę 48.610,13 zł, tj. 21,01%. Stypendia szkolne stanowią 2 % ogółu świadczeń wypłaconych z budżetu ośrodka.

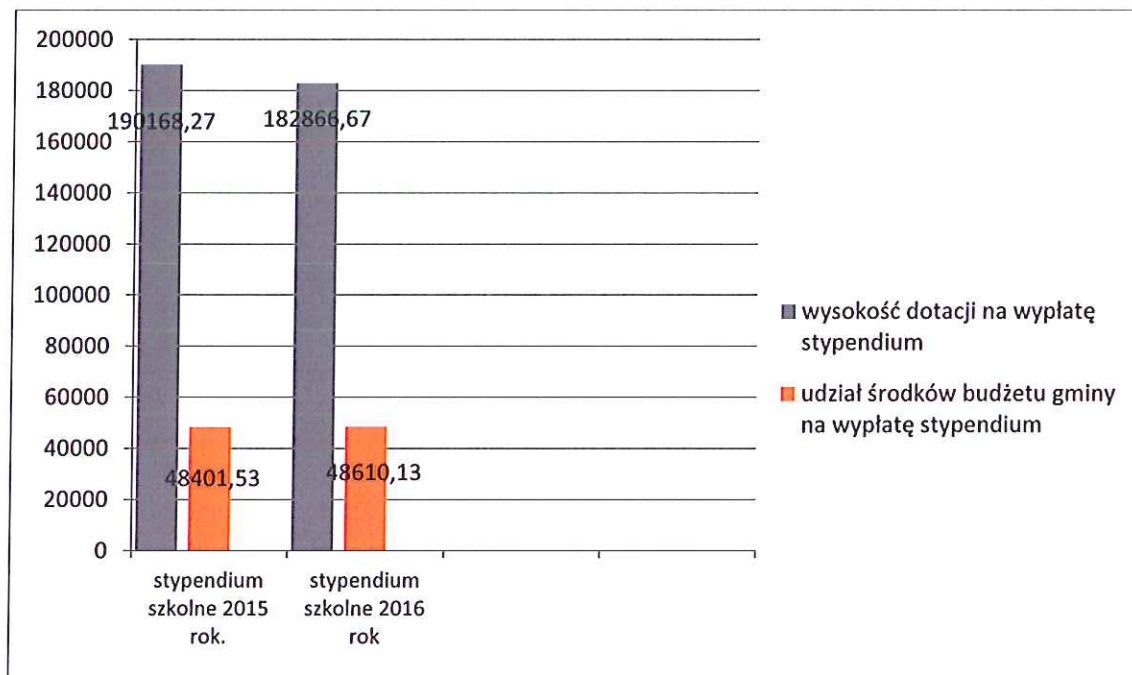
W 2016 roku wstrzymano prawo do stypendium szkolnego 7 rodzinom osób uprawnionych do stypendium w związku z uzyskaniem dochodu przez członków rodziny; w 1 rodzinie osoby uprawnionej do stypendium szkolnego cofnięto prawo do świadczenia z powodu zmiany sytuacji rodzinnej i w związku z tym ustalono 1 nienależnie pobrane świadczenie w formie stypendium szkolnego w kwocie 106,20 zł.

Kwota odzyskanych nienależnie pobranych świadczeń za 2016 rok to 106,20 zł.

Wydatki na świadczenia w latach 2015 - 2016 przedstawia poniższa tabela:

Rodzaj świadczenia rok	Wydatki z uwzględnieniem udziału środków własnych w zł	Liczba wypłaconych świadczeń
Stypendium szkolne 2015 r.	238.569,80	233
Stypendium szkolne 2016 r.	231.476,80	207

Porównanie wydatków na stypendia szkolne w latach 2015-2016 ze względu na źródło finansowania przedstawia poniższy wykres:



Stypendium szkolne jest świadczeniem okresowym przyznawanym dla ucznia w roku szkolnym, na okres nie krótszy niż miesiąc i nie dłuższy niż 10 miesięcy w danym roku szkolnym.

Zasiłek szkolny natomiast, ma charakter jednorazowy – przyznaje się go z powodu zdarzenia losowego. W/w świadczenia przyznaje się uczniom zamieszkałym na terenie gminy, bez względu na położenie szkoły, do której uczęszczają.

Przyznawanie świadczeń pomocy o charakterze socjalnym odbywa się na podstawie:

- ustawy z dnia 7 września 1991 roku o systemie oświaty;
- ustawy z dnia 12 marca 2004 r. o pomocy społecznej;
- ustawy z dnia 14 czerwca 1960 r. – Kodeks postępowania administracyjnego;
- rozporządzenia Rady Ministrów z dnia 14 lipca 2015 r. w sprawie zweryfikowanych kryteriów dochodowych oraz kwot świadczeń pieniężnych z pomocy społecznej;
- uchwały Rady Miejskiej w Okonku Nr LV/313/2010 z dnia 10 maja 2010 r. w sprawie upoważnienia kierownika Miejsko-Gminnego Ośrodka Pomocy Społecznej w Okonku do załatwiania spraw przyznawania lub odmowy przyznania świadczeń pomocy materialnej o charakterze socjalnym (Dz. Urz. Województwa Wielkopolskiego z dnia 17 sierpnia 2011 r., Nr 220, poz. 3462);
- uchwały Rady Miejskiej w Okonku Nr XXXV/161/2012 z dnia 26 września 2012 r. w sprawie uchwalenia "Regulaminu udzielania pomocy materialnej o charakterze socjalnym dla uczniów zamieszkałych na terenie Gminy Okonek" (Dz. U. Województwa Wielkopolskiego z 2012 r., poz. 4839);
- uchwały Nr LXVI/384/2014 Rady Miejskiej w Okonku z dnia 30 września 2014 r. w sprawie zmiany uchwały Nr XXXV/161/2012 Rady Miejskiej w Okonku z dnia 26 września 2012 r. w sprawie Regulaminu udzielania pomocy materialnej o charakterze socjalnym.

KARTA DUŻEJ RODZINY

Rządowy program dla rodzin wielodzietnych przyjęty ustawą o Karcie Dużej Rodziny przewiduje wsparcie rodzin wielodzietnych tj. posiadających przynajmniej troje dzieci, niezależnie od dochodu, poprzez umożliwienie korzystania z ulg, zniżek i preferencji w korzystaniu z ofert podmiotów przystępujących do programu. Karta oferuje system zniżek oraz dodatkowych uprawnień na terenie całego kraju. Karta wydawana jest bezpłatnie każdemu członkowi rodziny. Rodzice mogą korzystać z Karty dożywotnio, natomiast dzieci do 18. roku życia lub do czasu ukończenia nauki, maksymalnie do 25. roku życia. Dzieci po osiągnięciu 18. lub 25. roku życia legitymujące się orzeczeniem o umiarkowanym lub znacznym stopniu niepełnosprawności otrzymują Kartę na okres ważności orzeczenia.

Od początku trwania programu do 31 grudnia 2016 roku na terenie Gminy Okonek wydano karty dla **73 rodzin**. Z tego dla: **50** rodzin z 3 dzieci, **17** rodzin z 4 dzieci, **3** rodzin z 5 dzieci, **1** rodzinie z 6 dzieci oraz **2** rodzinom z 7 i więcej dzieci. łącznie przyznano **390 kart**, w tym: rodzicom **136**, a dzieciom **254**.

W 2016 roku wydano 54 karty, w tym 36 dla dzieci.

WIELKOPOLSKA KARTA RODZINY

Program „Wielkopolska Karta Rodziny” został przyjęty przez Zarząd Województwa Wielkopolskiego w dniu 29 maja 2014 roku, Uchwałą Nr 4705/2014 i jest Programem działań na rzecz rodzin wielodzietnych z województwa wielkopolskiego. Gmina Okonek na mocy porozumienia zawartego w dniu 30 czerwca 2015 roku podjęła współpracę na rzecz jego realizacji.

Adresatami Programu są „Rodziny 3+”, czyli posiadające co najmniej troje dzieci. Program Wielkopolska Karta Rodziny ma na celu ułatwienie rodzinom wielodzietnym dostępu do dóbr i usług za sprawą zniżek na korzystanie z oferty kulturalnej, oświatowej, rekreacyjnej i transportowej wprowadzonych przez podmioty przystępujące do Programu i obowiązuje na terenie województwa wielkopolskiego.

Ilość przyznanych kart dla rodzin z Gminy Okonek przedstawia poniższa tabela.

Rok	Liczba rodzin	Liczba wydanych kart ogółem	Liczba wydanych kart dla opiekunów	Liczba wydanych kart dla dzieci
2015	8	40	13	27
2016	9	49	18	31

Wielkopolska Karta Rodziny jest wydawana rodzinom bez względu na dochód.

ORGANIZACJA I KADRY

Zarządzenia, uchwały, upoważnienia

W 2016 r Kierownik MGOPS w Okonku wydała łącznie **46 zarządzeń**, w tym **25** dotyczące organizacji pracy Ośrodka i **21** zarządzeń finansowych.

Wśród dotyczących organizacji pracy, do najistotniejszych należały zarządzenia w sprawie:

- regulaminu organizacyjnego MGOPS,

- regulaminu organizacyjnego Ośrodka Wsparcia Dziennego Domu „Senior-WIGOR”,
- ustalenia kosztu posiłku w Dziennym Domu „Senior-WIGOR”,
- szkolenia pracowników w dziedzinie bhp,
- wyznaczenia osób do udzielania pierwszej pomocy oraz działań w zakresie zwalczania pożarów i ewakuacji pracowników,
- instrukcji bezpieczeństwa pożarowego”,
- zasad rozliczania świadczeń realizowanych w formie zakupów,
- zmian w jednolitym rzeczowym wykazie akt,
- zmian w regulaminach wynagradzania, regulaminie pracy, regulaminie ZFŚS,
- wyznaczenia koordynatora czynności kancelaryjnych.

W 2016 r. uchwałą Rady Miejskiej w Okonku wyznaczono MGOPS w Okonku na realizatora zadań z zakresu świadczenia wychowawczego, co przyczyniło się do zmiany Statutu Ośrodka. W ślad za przyjęciem w/w zadania Burmistrz udzielił upoważnienia dla pracowników ośrodka do prowadzenia postępowań i wydawania decyzji w zakresie świadczenia wychowawczego.

Kierownik MGOPS upoważnił pracownika do prowadzenia postępowań i wydawania decyzji w zakresie dodatku energetycznego.

Ośrodek przygotował i przedłożył dla Burmistrza projekty uchwał w sprawie:

- trybu i sposobu powoływania i odwoływania członków zespołu Interdyscyplinarnego ds. przeciwdziałania przemocy w rodzinie oraz szczegółowych warunków jego funkcjonowania;
- uchwalenia Programu Przeciwdziałania Przemocy w Rodzinie oraz Ochrony Ofiar Przemocy w Rodzinie dla Gminy Okonek na lata 2017-2020;
- w sprawie przyjęcia Gminnego Programu Profilaktyki i Rozwiązywania Problemów Alkoholowych dla Gminy Okonek na 2017 rok;
- w sprawie przyjęcia Gminnego Programu Przeciwdziałania Narkomanii dla Gminy Okonek na lata 2017-2018.

Kontrole

Miejsko - Gminny Ośrodek Pomocy Społecznej w 2016 r. był poddany **trzem kontrolom zewnętrznym** przeprowadzonym przez:

- Wojewoda Wielkopolski – 2 kontrole
- Powiatowy Urząd Pracy w Złotowie – 1 kontrola

Na podstawie upoważnienia Wojewody Wielkopolskiego starszy specjalista w Wydziale Polityki Społecznej i Zdrowia Wielkopolskiego Urzędu Wojewódzkiego w Poznaniu kontrolował prawidłowość wykorzystania i rozliczenia dotacji udzielonej na realizację programu „Pomoc państwa w zakresie dożywiania” wynikającej z umowy nr 126/2015 zawartej 4 marca 2015 r.

Pracownicy Wydziału Polityki Społecznej i Zdrowia Wielkopolskiego Urzędu Wojewódzkiego w Poznaniu – Delegatura w Pile przeprowadzili kontrole w trybie uproszczonym w sprawie wyjaśnienia skargi na działalność MGOPS w Okonku w zakresie realizacji ustawy z dnia 11 lutego 2016 r. o pomocy państwa w wychowaniu dzieci.

Na podstawie upoważnienia Dyrektora PUP w Złotowie pracownicy PUP przeprowadzili kontrolę z realizacji warunków umów dotyczących zorganizowania stażu dla skierowanych bezrobotnych.

Decyzje, odwołania, zażalenia,

W 2016 roku Miejsko-Gminny Ośrodek Pomocy Społecznej w Okonku wydał łącznie **4197** decyzji administracyjnych, w tym dotyczących:

1. pomocy społecznej - 2082,
2. świadczeń rodzinnych - 1004,
3. świadczeń z funduszu alimentacyjnego - 102,
4. dodatków mieszkaniowych – 97,
5. dodatków energetycznych - 58,
6. świadczenia wychowawcze 500+ - 719,
7. stypendium szkolne – 135.

Odwolań wpłynęło 13, których rozstrzygnięcie przez organ drugiej instancji prezentuje tabela.

Decyzje SKO dot. złożonych odwołań od decyzji MGOPS	Pomoc społeczna	Dodatki mieszkaniowe	Dodatki energetyczne	Świadczenia rodzinne	Świadczenia z funduszu alimentacyjnego	Świadczenia 500+	Stypendium szkolne
Utrzymana w mocy	2	1	-	3	2	2	1
Uchylona i do ponownego rozpatrzenia	-	-	-	1	-	-	-
Uchylona w całości i przyznano świadczenie	-	1	-	-	-	-	-
ŁĄCZNIE ODWOŁAŃ 13 w tym w rodzajach świadczeń	2	2	-	4	2	2	1

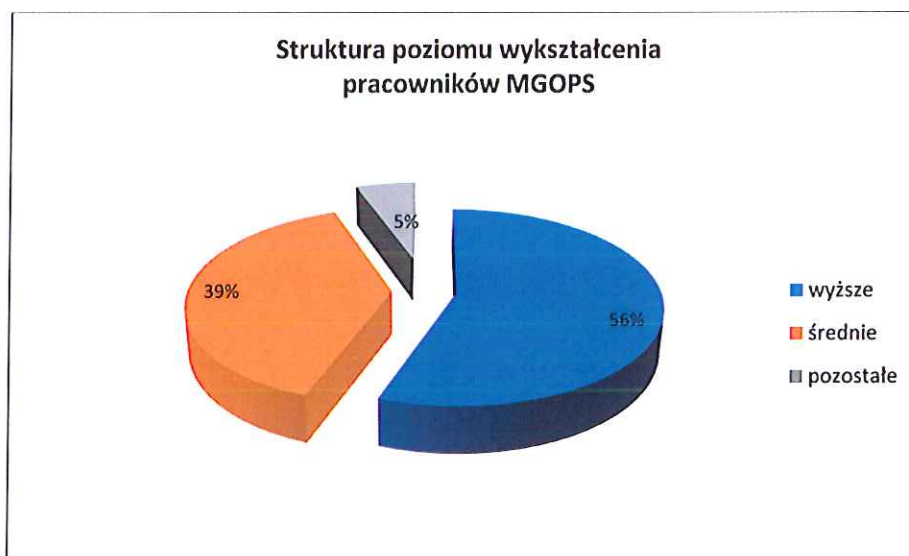
Skargi i wnioski

W 2016 roku jedna osoba złożyła dwie skargi dotyczące pracownika socjalnego, które zostały uwzględnione. Wpłynęła także skarga na działalność kierownika MGOPS w Okonku, którą rozpatrywała Rada Miejska w Okonku uznając ją za bezzasadną.

Zatrudnienie w MGOPS

Liczba etatów i wykształcenie – stan na 31.12.2016 r.

Lp	Zadania organizacyjne	Liczba etatów
1.	Kierownik MGOPS	1
2.	Wydział Świadczeń	3
3.	Wydział Pomocy Środowiskowej i Wsparcia Rodziny	7
4.	Wydział Księgowości, Kadr i Organizacji	4
5.	Ośrodek Wsparcia Dzienny Dom „Senior-WIGOR”	1
6.	Pracownicy zatrudnieni po odbyciu stażu (X-XII 16)	2
Ogółem		16 +2



Współpraca z Powiatowym Urzędem Pracy

Na podstawie umowy z PUP w Złotowie, w okresie od kwietnia do września 2016 r. zorganizowano w MGOPS staż na stanowisku: *pozostali pracownicy obsługi biurowej* na który skierowane zostały dwie osoby. Program stażu obejmował m.in. obsługę sekretariatu, obieg dokumentów, archiwizację dokumentacji, przygotowywanie dokumentacji zgodnie z metryką sprawy oraz obsługę informacyjną i techniczną klientów Wydziału Świadczeń. Po zakończeniu stażu, osoby skierowane zostały zatrudnione na okres trzech miesięcy w pełnym wymiarze czasu pracy, co było warunkiem umowy zawartej z PUP.

Szkolenia

Podnoszenie kwalifikacji zawodowych oraz pozycjonowanie wiedzy na temat obowiązujących przepisów prawa, a także doskonalenie umiejętności niezbędnych do realizacji zadań wskazuje na konieczność samokształcenia oraz korzystania z możliwości uczestnictwa w konferencjach, seminariach i szkoleniach. W 2016 roku 11 pracowników Miejsko-Gminnego Ośrodka Pomocy Społecznej uczestniczyło w 18 szkoleniach merytorycznych dotyczących m.in.:

- świadczeń z pomocy społecznej w kontekście zmian ustawowych,
- działalności asystenta rodziny,
- przeciwdziałania przemocy i uzależnieniom,
- procedur pomocy dziecku krzywdzonemu i rodzinom dotkniętym przemocą;
- funkcjonowania Zespołu Interdyscyplinarnego i Grup Roboczych,
- pracy socjalnej z rodziną wieloproblemową
- świadczenia wychowawczego 500+,
- dodatków energetycznych i mieszkaniowych,
- świadczeń rodzinnych,
- stypendium szkolnego,
- warsztaty dla ABl,
- kierowania zespołem – warsztaty menedżerskie,
- organizacji i zarządzania w pomocy społecznej,

- funkcjonowaniu MGKRPA,
- instrukcji kancelaryjnej,
- rachunkowości i gospodarki finansowej ośrodków pomocy społecznej,
- zamówień publicznych.

WARSZTAT TERAPII ZAJĘCIOWEJ

Informacje ogólne

Warsztat Terapii Zajęciowej w Okonku funkcjonuje od 1 grudnia.2005 r. Podmiotem prowadzącym placówkę jest Miejsko-Gminny Ośrodek Pomocy Społecznej w Okonku. Siedziba warsztatu znajduje przy ul. Leśnej 45, w budynku będącym własnością Gminy Okonek. Łączna powierzchnia użytkowa pomieszczeń wynosi 342,09 m². Procesem rehabilitacji i terapii objętych jest trzydziestu niepełnosprawnych uczestników z terenu gminy Okonek. Uczestnicy placówki spoza Okonka mieli możliwość korzystania nieodpłatnie z transportu z miejsca zamieszkania do siedziby WTZ.

Finansowanie WTZ

Podstawą finansowania działalności Warsztatu Terapii Zajęciowej w Okonku jest umowa nr 1/2011 z dnia 22.11.2011 r. o finansowanie kosztów zorganizowania i działalności warsztatu terapii zajęciowej, zawarta pomiędzy Zarządem Powiatu Złotowskiego oraz Miejsko – Gminnym Ośrodkiem Pomocy Społecznej w Okonku. Na podstawie niniejszej umowy warsztat otrzymał łącznie, za pośrednictwem Powiatu Złotowskiego, środki w wysokości 533.220,00 zł. Z całości dofinansowania kwota 479. 880,00 zł pochodziła z Państwowego Funduszu Rehabilitacji Osób Niepełnosprawnych, natomiast kwota 53.340,00 zł stanowiła dofinansowanie działalności warsztatu w formie dotacji celowej przyznanej z budżetu Powiatu Złotowskiego. Ponadto, bieżąca działalność warsztatu została dofinansowana środkami samorządowymi pochodzącymi z budżetu Gminy Okonek w wysokości 60.000,00 zł.

Środki finansowe pochodzące z Państwowego Funduszu Rehabilitacji Osób Niepełnosprawnych wykorzystano w wysokości 479.870,67 zł, co stanowi 99,99% zakładanego planu (zwrócono niewykorzystaną część dofinansowania w wysokości 9,33zł).

Dotacja celowa na dofinansowanie bieżącej działalności warsztatu przekazana przez Powiat Złotowski została wykorzystana w wysokości 53.253,56 zł, co stanowi 99,83% wykonania planu (zwrócono niewykorzystaną część dofinansowania w wysokości 86,44 zł).

Dodatkowe środki samorządowe zaplanowane z budżetu Gminy Okonek wykorzystano w wysokości 60.000,00 zł, co stanowi 100% wykonania planu. Szczegółowe dane obrazuje tabela zamieszczona w ostatniej części informacji „SPRAWOZDANIA FINANSOWE”.

Uczestnicy WTZ

Z usług świadczonych w WTZ korzysta 30 osób. Przedział wiekowy uczestników, to 21 – 60 lat. Najliczniejszą, 13 – to osobową grupę stanowią osoby w grupie wiekowej od 31 do 40 r.ż, zaś najmniej liczną (3 osoby) jest grupa osób w przedziale od 51 do 60 r.ż. Podział ze względu na wiek kształtuje

się następująco: 10 kobiet i 20 mężczyzn. Osoby uczestniczące posiadają orzeczenia o niepełnosprawności, w tym 13 osób w stopniu znacznym i 17 osób w stopniu umiarkowanym. Wśród przyczyn niepełnosprawności kwalifikujących występują: upośledzenie umysłowe (13 osób), choroby psychiczne (5 osób), niepełnosprawność sprzężona (9 osób) oraz choroby neurologiczne (3 osoby).

W ramach oferty WTZ zapewniony jest dowóz z miejsca zamieszkania do siedziby warsztatu, z czego korzysta 16 osób. Miejscowości objęte dowozem, to: Drzewice, Lotyń, Węgorzewo, Lędyczek, Ciosaniec, Pniewo, Borucino, Łomczewo, Podgaje.

Średnia frekwencja uczestników w roku sprawozdawczym wyniosła 91,18 %, najwyższa, wynosząca 96% występowała w miesiącach lutym i kwietniu, najniższa natomiast o wartości 85% w miesiącu wrześniu. Najczęstszymi przyczynami nieobecności na zajęciach były między innymi choroby wynikające z osłabionego układu odpornościowego, wizyty u lekarzy specjalistów, hospitalizacje, indywidualne wyjazdy rehabilitacyjne oraz konieczność załatwiania spraw urzędowych.

W 2016 r. Warsztat opuściły 4 osoby, z czego jedna podjęła zatrudnienie na otwartym rynku pracy. W to miejsce sukcesywnie przyjmowano kolejne osoby spełniające warunki do uczestnictwa w placówce.

Kadra WTZ

Liczba osób zatrudnionych w warsztacie na umowę o pracę wynosi 11, w tym: kierownik, psycholog, księgowa, pracownik socjalny oraz instruktorzy terapii zajęciowej. 1 osoba przebywa na urlopie bezpłatnym. Zabiegi fizjoterapeutyczne realizowane są w ramach umowy zlecenia z podmiotem zewnętrznym, świadczącym usługi rehabilitacyjne. Struktura wykształcenia pracowników kształtuje się następująco: wyższe (3 osoby), średnie pomaturalne (1 osoba), średnie policealne (5 osób), średnie (1 osoba). Pracownicy uczestniczyli w trzech szkoleniach, których tematyka dotyczyła: ubezpieczeń społecznych, udzielania pierwszej pomocy przedlekarskiej i ewakuacji w sytuacjach zagrożenia oraz konferencji na temat „Przepis na wielkopolską innowację społeczną”.

Realizacja zadań rehabilitacji społecznej i zawodowej

Zajęcia obowiązkowe prowadzone dla uczestników WTZ

Warsztat Terapii Zajęciowej w Okonku jest placówką pobytu dziennego, czynną od poniedziałku do piątku w godzinach 7⁰⁰-15⁰⁰. Zajęcia terapeutyczne z osobami niepełnosprawnymi prowadzono w wymiarze 7 godzin, z przerwami na spożycie dwóch posiłków. Terapia zajęciowa w zakresie rehabilitacji społecznej i zawodowej odbywała się w grupach pięcioosobowych, w niżej opisanych pracowniach terapeutycznych.

Pracownia stolarska

Zajęcia na pracowni stolarskiej obejmowały swym zakresem zarówno zdobywanie wiadomości teoretycznych, jak i nabywanie umiejętności praktycznych potrzebnych przy ręcznej obróbce drewna i materiałów drewnopodobnych. Podczas terapii podopieczni nabywali umiejętności posługiwania się podstawowymi narzędziami stolarskimi. Wykonywali prace renowacyjne i użytkowe (np. półki, ławki, ramki, karmniki dla ptaków, pomoce dydaktyczne) oraz naprawy mebli i innych sprzętów. Najchętniej

zajmowali się obróbką wykończeniową drewna (np. lakierowanie, malowanie, szlifowanie papierem ściernym oraz szlifierką).

Pracownia gospodarstwa domowego i zaradności życiowej

Pracownia gospodarstwa domowego i zaradności życiowej ma na celu zapoznanie i wdrażanie nawyków higienicznych i zasad bezpieczeństwa w pracowni. Podczas zajęć uczestnicy uczyli się doboru składników niezbędnych do przygotowania potraw; sporządzali listę produktów i dokonywali pod okiem instruktora niezbędnych zakupów. Poznawali sposoby przyrządzania potraw, uczestniczyli w ustalaniu jadłospisu oraz byli zaangażowani w przygotowywanie dań. Pracownia gospodarstwa domowego przewodziła w przygotowywaniu organizowanych w WTZ świąt i uroczystości, a uczestnicy poznawali zasady nakrywania do stołu, estetyki i podstawowych zasad organizacji przyjęć. Obsługiwali także urządzenia AGD, a nabyte umiejętności wykorzystywane były podczas prac porządkowych.

Pracownia artystyczno-plastyczna

Zajęcia terapeutyczne realizowane w pracowni artystyczno - plastycznej miały charakter zarówno indywidualny jak i grupowy. Podczas zajęć uczestnicy usprawniali zdolności manualne, koordynację wzrokowo-ruchową, motorykę rąk. Usprawnianie dokonywane było poprzez rysunek, malarstwo, zdobnictwo i dekoratorstwo. Wykonywano kartki i ozdoby świąteczne oraz przedmioty zdobione nowymi technikami w tym decupage. Zajęcia pozwoliły na rozwój wyobraźni, staranności i precyzji jak również utrwalanie i wykorzystywanie wcześniej nabytych umiejętności.

Pracownia komputerowo-poligraficzna

Pracownia komputerowo – poligraficzna wyposażona jest w pięć stanowisk komputerowych oraz sprzęt wspomagający tj. drukarkę oraz kopiarkę. Uczestnicy nabywali umiejętności obsługi komputera i wykorzystania go w praktycznym działaniu. Opanowywali podstawowe umiejętności niezbędne do pisania tekstów, obróbki graficznej zdjęć, sprawnego poruszania się w Internecie. Brali udział w redagowaniu strony internetowej warsztatu. Nabywali umiejętności tworzenia prezentacji za pomocą programu PowerPoint i innych. Tworzyli pokazy zdjęć, zaproszenia, kartki okolicznościowe, dyplomy, wizytówki. Wykonywali także druki dokumentacji na potrzeby warsztatu, informacje bieżące dla uczestników i rodziców oraz redagowali gazetkę „Co u nas piszczy”. Zdobywali umiejętności posługiwania się aparatem fotograficznym, kamerą cyfrową oraz obsługą rzutnika multimedialnego. W pracy z komputerem wykorzystywano gry i programy edukacyjne.

Pracownia komunikacji społecznej

W pracowni komunikacji społecznej były wdrażane i ćwiczone umiejętności z zakresu życia codziennego oraz ogólnej zaradności społecznej. Prowadzono treningi zachowań w relacjach: pacjent, klient itp. Odwiedzano instytucje, urzędy, bank, przychodnie lekarskie, sklepy. Doskonalono umiejętności szkolne tj. czytanie, pisanie i liczenie. Ćwiczone pojęcie czasu, orientacji w przestrzeni. Prowadzono naukę współpracy w grupie, odpowiedzialności za siebie i za innych oraz za powierzone zadanie. Wykonywano ćwiczenia - poprzez scenki sytuacyjne - uczące rozpoznawania zagrożeń, wzywania pomocy, przeprowadzono próbną ewakuację w razie zagrożenia wystąpienia pożaru.

Pracownia ogrodniczo - przyrodnicza

W ramach działalności pracowni ogrodniczo-przyrodniczej uczestnicy nabywali umiejętności z zakresu uprawy i pielęgnacji roślin. Samodzielnie przygotowali grządki pod uprawę warzyw w specjalnie wydzielonym miejscu na warzywniak, powiększonym corocznie ze względu na zwiększoną ilość nasadzeń. Zebrane plony przeznaczano na bieżące potrzeby konsumpcyjne oraz

przerabiano i wykorzystywano jako zapasy, przetwory na okres zimowy. Podopieczni zapoznawali się zasadami użytkowania i przeznaczeniem narzędzi ogrodniczych, a w okresie wiosenno-letnim dodatkowo wykaszaniem trawy, pieleniem i podlewaniem warzywniaka oraz dbali o czystość i porządek wokół placówki. Uczestnicy rozwijali także umiejętności manualne poprzez wytwarzanie wyrobów z zebranych dóbr natury (szyszki, mech, gałązki itp.). Poznawali i zdobywali wiedzę o otaczającej przyrodzie i ochronie środowiska.

Zajęcia dodatkowe

Wśród zajęć dodatkowych realizowanych w WTZ największym zainteresowaniem uczestników cieszyły się organizowane wyjscia, wyjazdy i spotkania. Ponadto systematycznie prowadzono zajęcia ruchowe z wykorzystaniem m.in. rowerów treningowych, piłkarzyków stołowych, piłek gimnastycznych. Organizowano także zajęcia sportowe realizowane na hali sportowej oraz na siłowni zewnętrznej. Wśród imprez poznawczych, kulturalnych i sportowych, w których wzięli udział uczestnicy znalazły się:

- zajęcia doświadczalne z fizyki i chemii pt. „Super Piątek w OCK Okonek”;
- udział w finale Wielkiej Orkiestry Świątecznej Pomocy;
- udział w uroczystości złożenia wieńców pod Pomnikiem w Podgajach;
- udział obchodach X-lecia powstania WTZ w Jastrowiu połączony z balem kanałowym;
- „nauka jazdy samochodem” i bezpiecznego poruszania się po drogach - udział w ogólnopolskim projekcie „Bezpiecznie jeżdżę i jestem bezpieczny”;
- udział w zajęciach edukacyjnych „zwyczaje i obrzędy wielkanocne” w Osieku;
- uroczyste Śniadanie Wielkanocne w WTZ;
- udział w Eko Majówce na Stadionie Miejskim w Okonku;
- wycieczka do Dobrzycy – Ogrody;
- udział w VI Warsztatowym Przeglądzie Tańca Osób Niepełnosprawnych w Lipce;
- współorganizacja „Pikniku Rodzinnego” połączonego z obchodami Dnia Matki i Dnia Dziecka;
- dwudniowa wycieczka do Trójmiasta i na Hel;
- udział w imprezie integracyjnej CIS „Chcemy Integracji Społeczeństwa” w Złotowie;
- spotkanie integracyjne z udziałem rodziców uczestników – grill;
- wycieczki po okolicy, grzybobranie;
- udział w VI Zaborskiej Olimpiadzie Sportowej Osób Niepełnosprawnych w Brusach;
- wyjazdy rekreacyjno-rehabilitacyjne na basen Laguna w Złotowie;
- udział w projekcie Race Running w Złotowie;
- wystawienie stoiska z wyrobami - impreza sportowa Cross na Wrzosach;
- udział w zawodach wędkarskich „Wędkuj z nami”;
- udział w uroczystości X -lecia Warsztatu Terapii Zajęciowej w Wałczu;
- wystawienie stoiska z rękodziełem na Gali Jeździeckiej w Okonku;
- jednodniowa wycieczka do Gniezna;
- udział w uroczystościach z okazji Dnia Seniora w Okonku;
- zabawa andrzejkowa w siedzibie warsztatu;
- udział w Olimpiadzie Osób Niepełnosprawnych w Krajence;
- udział w Jarmarku Bożonarodzeniowym w Okonku;
- wyjazd na dwudniową wycieczkę do Warszawy;
- spotkanie wigilijne z rodzicami, opiekunami oraz zaproszonymi gośćmi.

OŚRODEK WSPARCIA DZIENNY DOM „Senior-WIGOR”

W grudniu 2016 roku, (po zakończeniu trwających od września prac związanych z adaptacją, remontem i wyposażeniem placówki) uruchomiono Ośrodek Wsparcia Dzienny Dom „Senior-WIGOR” z siedzibą w Okonku przy ul. Spokojnej 1. Przygotowana oferta wymagała dużych nakładów organizacyjnych pracowników jednostek i urzędu oraz finansowych, które udało się zrealizować za sprawą środków gminnych przy udziale dofinansowania z MRPIPS.

Oferta Dziennego Domu jest skierowana do **osób w wieku powyżej 60 roku życia**, nieaktywnych zawodowo, którym jest zapewniona usługowa pomoc i wsparcie w czynnościach dnia codziennego, gorący posiłek oraz udział w zajęciach aktywizacyjnych, ruchowych, sportowo - rekreacyjnych jak kondycję fizyczną i psychiczną, nawiązywać nowe znajomości, rozwijać zainteresowania i dzielić się swoimi doświadczeniami. Ponadto, na terenie Dziennego Domu jest możliwość między innymi:

- korzystania z urządzeń poprawiających sprawność fizyczną (bieżnia, rower stacjonarny, zestawy usprawniające) w wydzielonej strefie aktywności;
- korzystania z komputerów z dostępem do Internetu, telewizji, odtwarzaczy DVD i CD w wydzielonej strefie multimedialnej;
- korzystania z oferty klubowej (książki, albumy, prasa, gry, płyty muzyczne, filmy) w wydzielonej strefie klubowej;
- korzystania z kąpieli i odpoczynku w specjalnie wydzielonej strefie relaksu;
- korzystania z pralko-suszarki pozwalającej na wykonanie prania swoich rzeczy i zabrania ich w tym samym dniu;
- korzystania z bardzo dobrze wyposażonej kuchni umożliwiającej przygotowywanie przekąsek i napojów, pieczenie ciast, wykonywanie przetworów oraz rozwijanie umiejętności kulinarnych i dzielenie się z innymi uczestnikami efektami pasji gotowania;
- korzystania ze wsparcia pielęgniarki i rehabilitanta w ramach konsultacji prozdrowotnych;
- udziału w zajęciach plastycznych, śpiewu, rękodzieła, tanecznych, muzykoterapii oraz innych, realizowanych zgodnie z potrzebami, możliwościami i zainteresowaniami uczestników;
- uczestnictwa w integracji ze społecznością lokalną w ramach imprez, spotkań, wymian, zabaw i wyjazdów;
- udziału w wykładach, warsztatach i seminariach organizowanych w ramach działalności kulturalnej i oświatowej.

Osoby mające trudności w poruszaniu się oraz osoby zamieszkujące poza Okonkiem, mogą skorzystać z **możliwości dowozu** z miejsca zamieszkania do siedziby Dziennego Domu.

Zasady ponoszenia **odpłatności za pobyt** w Dziennym Domu reguluje uchwała nr XIV/78/2015 Rady Miejskiej w Okonku z dnia 29.09.2015 r. w sprawie określenia szczegółowych zasad ponoszenia odpłatności za pobyt w Ośrodku Wsparcia Dziennym Domu „Senior-WIGOR” w Okonku. Na koszt pobytu stanowiący podstawę ustalenia odpłatności składa się koszt posiłku. Na mocy w/w uchwały, odpłatność jest procentowo zróżnicowana w zależności od dochodu uczestnika, z zachowaniem **zasady zwolnienia z ponoszenia odpłatności osób**, których dochód nie przekroczy 150% kryterium dochodowego (odpowiednio osoby samotnej lub osoby w rodzinie) określonego w ustawie o pomocy społecznej.

Zasady funkcjonowania, szczegółową organizację, zadania oraz zakres działania zostały określone w **Regulaminie Organizacyjnym** Dziennego Domu „Senior-WIGOR” w Okonku wprowadzonym Zarządzeniem Kierownika MGOPS.

Na koniec 2016 r. na podstawie decyzji kierujących wydanych przez Kierownika MGOPS - z usług świadczonych w placówce korzystało **11 osób** (kobiety), na dzień opracowania - **15 osób** (14 kobiet

i 1 mężczyzna) i 1 wniosek o skierowanie do DDSW jest w trakcie rozpatrywania. Średnia wieku uczestników wynosi około 76 lat. Najstarsza uczestniczka ma 89 lat, zaś najmłodsza lat 61. Wśród nich, 11 seniorów, to osoby samotnie zamieszkujące i samotnie gospodarujące, czworo zamieszkuje z rodziną, której członkowie są osobami czynnymi zawodowo. Troje uczestników zamieszkuje na terenach wiejskich gminy, pozostałe osoby są z miasta Okonek.

W 2016 r. w DDSW zatrudniony był 1 pracownik merytoryczny (instruktor terapii zajęciowej – koordynator Domu) na umowę o pracę oraz pielęgniarka i fizjoterapeutka w ramach umów cywilnoprawnych oraz pracownik obsługi na umowę zlecenie. Zatrudnienie od stycznia kolejnego roku dodatkowego pracownika merytorycznego tj. instruktora terapii zajęciowej – opiekuna wynika z planowanego podniesienia standardu świadczonych usług, co jest dodatkowo punktowane w aplikowaniu o środki zewnętrzne i wiąże się z faktem rozpoznania potrzeb uczestników, którzy z uwagi na stan zdrowia i inne dysfunkcje wymagają niejednokrotnie wzmożonej opieki i wsparcia. W tym kontekście istotne jest także zabezpieczenie kadrowe na okoliczność urlopów i innych nieobecności oraz zastępstw. Zaplanowane zatrudnienie pracownika obsługi wynika z konieczności dbania o standard czystości pomieszczeń i terenu zewnętrznego placówki oraz związane z tym bezpieczeństwo higieniczne, a przez to spełnianie wymogów sanitarnych.

Uruchomienie i funkcjonowanie Dziennego Domu „Senior-WIGOR” stało się odpowiedzią na zapotrzebowanie na codzienne usługi świadczone w gminie Okonek, (gdzie udział seniorów w populacji mieszkańców jest znaczący, bo przekraczający 21%) a przez to dało możliwość działania na rzecz poprawy jakości życia najstarszych członków naszej społeczności. Realizacja zadania dodatkowo umożliwiła udostępnienie seniorom infrastruktury pomocy społecznej pozwalającej na aktywne spędzanie czasu wolnego, a także integrację społeczną osób starszych i przeciwdziałanie wykluczeniu społecznemu ze względu na wiek.

DZIAŁANIA ZESPOŁU INTERDYSCYPLINARNEGO DS. PRZECIWDZIAŁANIA PRZEMOCY W RODZINIE

Institucje reprezentowane w składzie Zespołu Interdyscyplinarnego:

1. Miejsko – Gminny Ośrodek Pomocy Społecznej.
2. Komisariat Policji w Okonku.
3. Sąd Rejonowy w Złotowie.
4. Szkoła Podstawowa w Okonku.
5. Gimnazjum w Okonku.
6. Przychodnia lekarska „Medica” w Okonku
7. Miejsko – Gminna Komisja Rozwiązywania Problemów Alkoholowych w Okonku.

Liczba posiedzeń Zespołu: 6

Liczba prowadzonych spraw wg Procedury "Niebieskie Karty": 42, w tym zakończonych 6, w trakcie realizacji 36.

Liczba utworzonych grup roboczych: 27

Korzystanie z merytorycznego wsparcia i konsultacji specjalistów/ekspertów.

1. Przewodnicząca brała udział w szkoleniu: Wybrane aspekty funkcjonowania i organizacji Zespołów Interdyscyplinarnych i Grup Roboczych w ramach procedury "Niebieskie Karty".
2. Przewodnicząca Zespołu konsultowała sprawy grup roboczych z przedstawicielami Komisariatu Policji w Okonku oraz kuratorem zawodowym w Sądzie Rejonowym w Złotowie.

Rezultaty pracy Zespołu w indywidualnych sprawach:

1. Złożono 9 wniosków do Miejsko – Gminnego Ośrodka Pomocy Społecznej w Okonku o ustalenie

czy sprawca przemocy jest uzależniony jest alkoholu.

2. W wyniku działań członków grup roboczych nastąpiła zmiana zachowania **6 osób** stosujących wcześniej przemoc.
3. Złożono **7 wniosków** o wgląd w sytuacje rodziny do Sądu Rejonowego w Złotowie III Wydział Rodziny I Nieletnich.
4. Członkowie grup roboczych motywowali i kierowali osoby stosujące przemoc w rodzinie oraz doznające przemocy w rodzinie do udziału w konsultacjach z psychologiem w Punkcie Konsultacyjno – Informacyjnym dla Osób Uzależnionych i Współuzależnionych od Alkoholu i Ofiar Przemocy w Rodzinie.

Inne działania Zespołu:

1. W ramach Międzynarodowego Dnia Bez Przemocy w dniu 11.10.2016 r. Miejsko – Gminny Ośrodek Pomocy Społecznej w Okonku wraz z Zespołem Interdyscyplinarnym zorganizował szkolenie, na temat: „Procedury pomocy dziecku krzywdzonemu i rodzinie dotkniętej przemocą”, którego celem było podnoszenie kompetencji lokalnych służb pomocowych.
2. Przewodnicząca Zespołu uczestniczyła w tworzeniu wniosku o dofinansowanie ogłoszonego przez MRPiPS konkursu ofert na realizację projektów w ramach programu osłonowego "Wspieranie jednostek samorządu terytorialnego w tworzeniu systemu przeciwdziałania przemocy w rodzinie".
3. Przewodnicząca konsultowała i uczestniczyła w tworzeniu następujących opracowań:
 - programu Przeciwdziałania Przemocy w Rodzinie i Ochrony Ofiar Przemocy dla Gminy Okonek na lata 2017-2020,
 - projektu uchwały w sprawie nowych zasad powoływania i funkcjonowania Zespołu Interdyscyplinarnego,
 - dokumentacji niezbędnej do powołania Zespołu Interdyscyplinarnego na kolejne lata.

Koszt finansowy funkcjonowania Zespołu wyniósł 3 000,00 zł i został w całości wydatkowany na cele szkoleniowe.

REALIZACJA GMINNEGO PROGRAMU WSPIERANIA RODZINY

Gminny Program Wspierania Rodziny Gminy Okonek na lata 2015-2017 przyjęty został na podstawie art. 176 ust. 1 ustawy o wspieraniu rodziny i systemie pieczy zastępczej uchwałą Rady Miejskiej Okonku nr V/14/2014 z dnia 29 grudnia 2014 r. Celem programu jest wspieranie rodzin przeżywających trudności w wypełnianiu funkcji opiekuńczo – wychowawczych oraz tworzenie warunków sprzyjających jej prawidłowemu funkcjonowaniu. Koordynowanie i monitorowanie Programu powierzono dla MGOPS.

Działania podejmowane w ramach Programu adresowane są do rodzin przeżywających trudności w wypełnianiu funkcji opiekuńczo – wychowawczych, w tym rodzin dotkniętych bezrobociem, ubogich, doświadczających przemocy domowej, uzależnionych od alkoholu, narkotyków i innych używek, małoletnich matek i ojców, a także rodzin przeżywających trudności związane ze stanem zdrowia oraz, zdarzeniami losowymi jak i sytuacjami kryzysowymi, rodzin zagrożonych umieszczeniem dzieci w pieczy zastępczej lub też takich, którym została odebrana lub ograniczona władza rodzicielska.

W realizacji programu uczestniczyły instytucje oraz organizacje realizujące zadania w zakresie wspierania rodziny, a przede wszystkim pracownicy Miejsko – Gminnego Ośrodka Pomocy Społecznej w Okonku oraz placówki oświatowe i opiekuńczo-wychowawcze.

Karta Diagnostyczna Gminnego Programu Wspierania Rodziny

(stan na 31.12.2016 r.)

Wyszczególnienie	Rok 2015	Rok 2016
Liczba mieszkańców Gminy Okonek	8.892	8.828

Liczba rodzin korzystających z pomocy społecznej	586	529
Liczba rodzin korzystających ze świadczeń rodzinnych	580	655
Liczba rodzin korzystających z funduszu alimentacyjnego	117	117
Liczba rodzin korzystających z dodatku mieszkaniowego	89	89
Liczba dzieci zamieszkujących na terenie Gminy Okonek w wieku 0 - 13 lat	1.332	1.314
Liczba młodzieży zamieszkujących na terenie Gminy Okonek w wieku 14 - 18 lat	540	532
Liczba dzieci/młodzieży z Gminy Okonek przebywających w pieczy zastępczej	14	19
Liczba dzieci/młodzieży z Gminy Okonek umieszczonych w pieczy zastępczej (w danym roku)	3	5
Liczba dzieci powracających z systemu pieczy zastępczej do rodzin naturalnych	0	0
Liczba osób usamodzielnionych	0	1

W Gminie Okonek w roku 2016, w wieku od 0 do 18 lat mieszkało 1.846 osób, co stanowi ok. 21 % ogółu mieszkańców. W różnych formach pieczy zastępczej przebywało 19 osób, tj. ok. 1% grupy wiekowej od 0 do 18 roku życia.

Z analizy danych MGOPS wynika iż w 2016 r. ze świadczeń pomocy społecznej korzystało 229 rodzin z dziećmi, tj. ok. 43 % ogólnej liczby rodzin korzystających z pomocy społecznej.

Realizacja Programu w 2016 r.

Cel 1.

Zabezpieczenie podstawowych potrzeb bytowych dziecka i rodziny.

W roku 2016, 272 dzieci i młodzieży objęto dożywianiem w postaci posiłków w szkole i przedszkolu. Rodzinom z dziećmi w pierwszej kolejności zapewniano pomoc materialną i rzeczową w ramach ustawy o pomocy społecznej. 5 dzieci z Gminy Okonek pochodzących z rodzin o niskich dochodach uczestniczyło w bezpłatnym wypoczynku letnim w miejscowości Biały Dunajec zorganizowanym przez Kuratorium Oświaty w Poznaniu. 20 dzieci z Gminy Okonek otrzymało od Caritasu Parafii w Lotyniu plecaki wraz z wyposażeniem w ramach Programu „Tornister Pełen Uśmiechu”.

Cel 2.

Wzmocnienie roli rodziny jako naturalnego środowiska wychowawczego i upowszechnienie wśród mieszkańców Miasta i Gminy Okonek wiedzy na temat systemu wsparcia rodziny.

Pracownicy socjalni i asystent rodziny promowali w środowisku wartości rodziny i prawidłowe wzorce postaw rodzicielskich oraz relacje w rodzinie. Ośrodek systematycznie upowszechniał informacje o instytucjach, osobach i możliwościach pomocy w środowisku lokalnym poprzez rozprowadzanie ulotek i umieszczanie informacji na stronie internetowej i tablicy informacyjnej. Wsparciem w tych działaniach były placówki oświaty, pedagodzy i wychowawcy dzieci i młodzieży zapraszając rodziców na konsultacje, pogadanki i rozmowy indywidualne.

Cel 3.

Wspieranie rodzin zagrożonych patologią, rodzin dysfunkcyjnych w rozwiązywaniu ich problemów życiowych oraz wzmocnienie i wyzwalanie zasobów tkwiących w rodzinach.

Rodziny z Gminy Okonek zagrożone kryzysem były systematycznie monitorowane przez pracowników socjalnych. W 9 rodzinach z problemem bezradności w sprawach opiekuńczo – wychowawczych

zapewniono pomoc asystenta rodziny. W w/w rodzinach było **20 dzieci**. Przydzielenie asystenta rodziny następuje na wniosek pracownika socjalnego i dotyczy w pierwszej kolejności rodzin, w których stwierdzono istotne problemy opiekuńczo – wychowawcze oraz problemem w prowadzeniu gospodarstwa domowego, zagrożonych ingerencją sądu w wykonywanie władzy rodzicielskiej. Celem pracy asystenta było m.in. utrzymanie dziecka w rodzinie, podtrzymanie więzi z dziećmi umieszczonymi w pieczy zastępczej i budowanie u rodziców poczucia odpowiedzialności. Koszt zadania związanego z asystenturą wyniósł **48.569,85 zł**, w tym środki budżetu gminy **28.891,85 zł** oraz **19.678,00 zł** środki pozyskane w ramach Programu MRPIPS „Asystent rodziny i koordynator rodzinnej pieczy zastępczej na rok 2016”.

Ponadto osoby z rodzin zagrożonych kryzysem skorzystały ze wsparcia psychologicznego w ramach Punktu Konsultacyjno – Informacyjnego dla Osób Uzależnionych i Współuzależnionych od Alkoholu oraz Ofiar Przemocy w Rodzinie.

Współfinansowano pobyt **19 dzieci** w rodzinie zastępczej oraz palcówce opiekuńczo – wychowawczej. Łączny koszt wydatków związanych z umieszczeniem dzieci w pieczy zastępczej w 2016 r. wyniósł **135.159,42 zł**.

Pracownicy Ośrodka doskonalili umiejętności zawodowe poprzez udział w szkoleniach i innych formach edukacji.

Tematy szkoleń:

- Modele pracy asystenta rodziny oraz współpracy z pracownikiem socjalnym, PCPR, Sądem i innymi podmiotami w zakresie wspierania rodziny - 2 osoby.
- Jak pomóc dziecku? Współczesne zagrożenia – cyberprzemoc, seksting, sponsoring, przemoc seksualna – 2 osoby.
- Podniesienie poziomu bezpieczeństwa zawodowej kadry pomocy społecznej – 1 osoba.
- Wybrane aspekty funkcjonowania i organizacji Zespołów Interdyscyplinarnych i Grup Roboczych w ramach realizacji procedury „Niebieskie Karty” - 1 osoba.
- Pomoc społeczna 2016 – 2 osoby.
- Oblicza pracy socjalnej – 2 osoby.
- Asystentura jako alternatywna forma pomocy rodzinie. Praca asystenta z rodzinami o szczególnych potrzebach – 1 osoba.
- Procedury pomocy dziecku krzywdzonemu i rodzinie dotkniętej przemocą – 5 osób.

Ponadto w listopadzie 2016 r. MGOPS zorganizował szkolenie dla pracowników świetlic socjoterapeutycznych z zakresu przeciwdziałania uzależnieniom oraz przemocy oraz w październiku, ramach Międzynarodowego Dnia Bez Przemocy w dniu wraz z Zespołem Interdyscyplinarnym, celem podnoszenia kompetencji lokalnych służb pomocowych, szkolenie na temat: „Procedury pomocy dziecku krzywdzonemu i rodzinie dotkniętej przemocą”. W szkoleniu łącznie uczestniczyło **76 osób**.

Pracownicy Ośrodka czynnie uczestniczyli w działaniach grup roboczych powołanych w sprawie podjęcia działań pomocowych na rzecz rodziny doznającej przemocy. Uczestniczyli łącznie w **72** posiedzeniach w/w grup. Udzielili pomocy **42** osobom doznającym przemocy w rodzinie w formie poradnictwa socjalnego, wsparcia i konsultacji.

Cel 4. Wyrównywanie szans edukacyjnych dzieci i młodzieży.

Pracownicy socjalni wraz z asystentem prowadzili współpracę ze szkołami oraz innym instytucjami w zakresie rozwiązywania problemów wychowawczych. W roku 2016 funkcjonowało **9** świetlic socjoterapeutycznych (obecnie Środowiskowe Grupy Wsparcia) dla dzieci i młodzieży z grup ryzyka dysfunkcji w rodzinie z miejscowości: Okonek (grupa I,II), Łomczewo, Lędyczek, Brokęcino, Lotyń, Borucino, Pniewo i Ciosaniec. Na zajęcia uczęszczało **115** dzieci w wieku od 6 do 15 lat. Realizowano program pozalekcyjnego wsparcia uczestników z uwzględnieniem łagodzenia niedostatków wychowawczych w rodzinie, pomocy w nauce czy też działań profilaktyki społecznej w zakresie uzależnień oraz promocji zdrowego stylu życia.

Wnioski

W 2016 roku zgodnie z możliwościami kadrowymi i finansowymi ośrodek realizował zadania nałożone

na gminy ustawą o wspieraniu rodziny i systemie rodziny zastępczej. Realizacja tych zadań możliwa była dzięki zaangażowaniu pracowników i partnerów oraz stworzonej siatce współpracy z instytucjami, organizacjami i placówkami. Nie bez znaczenia było również wsparcie finansowe z budżetu państwa w ramach Programu „Asystent rodziny i koordynator rodzinnej pieczy zastępczej na rok 2016”.

REALIZACJA PROGRAMU POMOCY ŻYWNOŚCIOWEJ - FEAD

Mieszkańcy Gminy Okonek, od września 2016 r. uzyskali możliwość skorzystania ze wsparcia udzielanego w ramach Programu Operacyjnego Pomoc Żywnościowa na lata 2014 – 2020 (FEAD), współfinansowanego ze środków Unii Europejskiej w ramach Europejskiego Funduszu Pomocy Najbardziej Potrzebującym. **Organizacją partnerską programu jest Caritas Diecezji Koszalińsko - Kołobrzesckiej**, dzięki której pomoc żywnościowa jest realizowana na naszym terenie. Pomoc w ramach programu udzielana jest osobom, które z powodu trudnej sytuacji i niskich dochodów wymagają wsparcia w formie nieodpłatnej pomocy żywnościowej. Pomoc udzielana jest na podstawie skierowań wystawianych przez MGOPS. **Do otrzymania skierowania uprawnione są osoby, których dochód (do 31.12.2016 r.) nie przekraczał 150 % kryterium dochodowego uprawniającego do świadczeń z pomocy społecznej, tj.: 951 zł w przypadku osoby samotnie gospodarującej i 771 zł w przypadku osoby w rodzinie. Pomoc żywnościowa w formie paczek żywnościowych (1 paczka na każdego członka rodziny) zawierających różne rodzaje artykułów spożywczych (np. makaron, kasza, ryż, mleko, ser, konserwy mięsne, cukier, olej itp.) była wydawana przez CARITAS PARAFII p.w. Matki Bożej od wykupu niewolników w Okonku oraz CARITAS PARAFII p.w. św. Jana Chrzciciela w Pniewie.** W roku 2016 wydano skierowania dla 750 osób uprawnionych.

Podwyższenie kryterium dochodowego uprawniającego do w/w wsparcia do poziomu 200% kryterium dochodowego tj. kwoty 1.268 zł dla osoby samotnie gospodarujące i 1.028 zł dla osoby w rodzinie, które wprowadzono z dniem 01.01.2017 r. spowodowało zwiększenie grupy beneficjentów Programu, uprawnionych do otrzymania skierowania, których na dzień opracowywania niniejszej informacji wydano dla 1.100 osób.

Nadmienić należy, że dzięki ogromnemu zaangażowaniu organizacji partnerskiej, którą na naszym terenie reprezentuje okonecki CARITAS możliwa jest sprawna realizacja zadania, objęcie wsparciem bardzo dużej grupy osób potrzebujących oraz współpraca oparta na wrażliwości na potrzeby i wyrozumiałości dla słabości innych, co nie pozostaje bez znaczenia przy obsłudze tak licznej grupy odbiorców.

PRACE SPOŁECZNIE UŻYTECZNE

Zgodnie z przepisami ustawy o promocji zatrudnienia i instytucjach rynku pracy, zadaniem ośrodków pomocy społecznej jest wskazywanie kandydatów spełniających kryteria ustawowe do wykonywania prac społecznie użytecznych. Do w/w prac może zostać skierowana osoba zarejestrowana w PUP jako bezrobotna bez prawa do zasiłku, korzystająca ze świadczeń pomocy społecznej. W roku sprawozdawczym, na mocy porozumień zawartych pomiędzy Gminą Okonek a Starostą Złotowskim **45 osób** z terenu gminy skierowano do wykonywania prac społecznie użytecznych (głównie czynności porządkowe), które realizowano w Okonku oraz 12 sołectwach. łącznie osoby bezrobotne wypracowały **4.390 godzin**. Skierowany bezrobotny otrzymywał wynagrodzenie w wysokości **8,10 zł** za każdą godzinę pracy, które było refundowane w 60% przez PUP.

ŚRODKI ZEWNĘTRZNE

Pozyskiwanie środków zewnętrznych daje możliwość wsparcia finansowego realizowanych zadań lub wdrażania nowych rozwiązań i poszerzania oferty wsparcia mieszkańców. W roku sprawozdawczym MGOPS opracował cztery wnioski aplikacyjne, z których 3 otrzymały dofinansowanie.

Lp.	Nazwa zadania	Ogłaszający konkurs	Wnioskowana kwota w zł	Otrzymana kwota dofinansowania
1	Program wyrównywania różnic między regionami III (dofinansowanie zakupu samochodu do przewozu osób niepełnosprawnych)	PFRON	70.000	69.160
2	Program wieloletni „Senior-WIGOR” (dofinansowanie wyposażenia placówki)	MRPIPS	50.000	50.000
3	Program „Asystent rodziny i koordynator rodzinnej pieczy zastępczej”	MRPIPS	30.000	19.678
4	Program osłonowy „Wspierania JST w tworzeniu systemu przeciwdziałania przemocy w rodzinie”	MRPIPS	10.000	-
	ŁĄCZNIE		160.000	138.838

SPRAWOZDANIA FINANSOWE

Dochody

Dział	Nazwa	Rozdział	§	Plan	Wykonanie	% Wykonania
852	Pomoc Społeczna			173.000,00	265.323,29	153,37
	Domy Pomocy Społecznej	85202	0830	23.000,00	14.400,00	62,61
	Wpływy z usług		0830	23.000,00	14.400,00	62,61
	Świadczenia rodzinne, świadczenia z funduszu alimentacyjnego oraz składki na ubezpieczenie emerytalne i rentowe z ubezpieczenia społecznego	85212		91.000,00	211.925,57	232,89
	Pozostałe odsetki		0920	7.000,00	95.008,01	135,73
	Wpływy z różnych dochodów - z tyt. nienależnie pobranych świadczeń, rodz. zalicz. alimentacyjnych		0970	25.000,00	24.866,71	99,47
	Wpływy z tytułu zwrotów wypłaconych świadczeń z funduszu alimentacyjnego		0980	50.000,00	86.439,05	173,73
	Dochody jednostek samorządu terytorialnego związane z realizacją zadań z zakresu administracji rządowej oraz innych zadań zleconych ustawami		2360	9.000,00	5.611,80	62,35
	Zasiłki i pomoc w naturze oraz składki na ubezpieczenia społeczne	85214		4.000,00	0,00	0,00
	Pozostałe odsetki		0920	1.000,00	0,00	0,00
	Wpływy z tytułu nienależnie pobranych zasiłków okresowych		0970	3.000,00	0,00	0,00
	Zasiłki stałe	85216		20.000,00	0,00	0,00
	Pozostałe odsetki		0920	3.000,00	0,00	0,00
	Wpływy z tytułu nienależnie pobranych zasiłków stałych		0970	17.000,00	0,00	0,00
	Usługi opiekuńcze i specjalistyczne	85228	0830	35.000,00	38.997,72	111,42
	Wpływy z usług opiekuńczych		0830	35.000,00	38.997,72	111,42

Wydatki: pozostała działalność Rozdział 85295 – zadania własne

LP	NAZWA	PLAN	WYKONANIE	% (4:3)
1	2	3	4	5
1	OŚRODEK WSPARCIA DZIENNY DOM „Senior-WIGOR”	117.991,79	96.685,74	81,94
	Z tego: § 4010	52.600,00	39.208,94	74,54
	§ 4110	8.457,00	6.707,30	79,31
	§ 4120	1.343,00	858,24	63,90
	§ 4170	1.500,00	1.500,00	100,00
	§ 4210	42.801,89	42.785,78	99,96
	§ 4220	2.450,00	2.228,30	90,95
	§ 4260	3.000,00	0,00	0,00
	§ 4280	460,00	70,00	15,22
	§ 4300	2.300,00	2.046,80	88,99
	§ 4360	400,00	0,00	0,00
	§ 4430	800,00	0,00	0,00
	§ 4440	1 279,90	1 279,00	100,00
	§ 4480	500,00	0,48	0,10
	§ 4520	100,00	0,00	0,00
2	POSIŁEK DLA POTRZEBUJĄCYCH	150.100,00	148.353,76	98,84
	z tego: § 3110	150.100,00	148.353,76	98,84
3	PRACE SPOŁECZNE UŻYTECZNE	9.389,52	9.389,52	100,00
	z tego: § 3110	9.389,52	9.389,52	100,00

Wydatki

ROZDZIAŁ/\$ WYDATKÓW	ZADANIA WŁASNE GM		ZADANIA WŁASNE UW		ZADANIA ZLECONE UW		ZADANIA OGÓŁEM	
	PLAN	WYKONANIE E	PLAN	WYKONANIE	PLAN	WYKONANIE	PLAN	WYKONANIE
1	2	3	4	5	6	7	8	9
85153 ZWALCZANIE NARKOMANII	3 000,00	2 620,00					3 000,00	2 620,00
§ 4210 Zakup materiałów i wyposażenia	1 000,00	1 000,00					1 000,00	1 000,00
§ 4300 Zakup usług pozostałych	2 000,00	1 620,00					2 000,00	1 620,00
85154 PRZECIWDZIAŁANIE ALKOHOLIZMOWI	147 000,00	144 992,69	0,00	0,00	0,00	0,00	147 000,00	144 992,69
§ 4110 Składki na ubezpieczenia społeczne	2 710,00	2 527,84					2 710,00	2 527,84
§ 4120 Składki na FP	50,00	23,36					50,00	23,36
§ 4170 Wynagrodzenia bezosobowe	70 600,00	69 368,37					70 600,00	69 368,37
§ 4210 Zakup materiałów i wyposażenia	20 833,00	20 737,93					20 833,00	20 737,93
§ 4220 Zakup środków żywności	25 400,00	25 349,70					25 400,00	25 349,70
§ 4260 Zakup energii	2 450,00	2 241,67					2 450,00	2 241,67
§ 4300 Zakup usług pozostałych	24 130,00	23 916,81					24 130,00	23 916,81
§ 4410 Podróże służbowe krajowe	71,00	71,00					71,00	71,00
§ 4610 Koszty postępowania sądowego i prokuratorskiego	756,00	756,00					756,00	756,00
RAZEM DZIAŁY 851	150 000,00	147 512,68	0,00	0,00	0,00	0,00	150 000,00	147 612,68

85202 DOMY POMOCY SPOŁECZNEJ	360 000,00	352 695,85	0,00	0,00	0,00	0,00	0,00	360 000,00	352 695,85
§ 4330 Zakup usług przez jednostki samorządu terytorialnego od innych jednostek samorządu terytorialnego	360 000,00	352 695,85						360 000,00	352 695,85
85204 RODZINY ZASTĘPCZE	146 610,48	135 159,42	0,00	0,00	0,00	0,00	0,00	146 610,48	135 159,42
§ 4330 Zakup usług przez jednostki samorządu terytorialnego od innych jednostek samorządu terytorialnego	146 610,48	135 159,42						146 610,48	135 159,42
85205 ZADANIA W ZAKRESIE PRZECIWDZIAŁANIA PRZEMOCY W RODZINIE	3 000,00	3 000,00	0,00	0,00	0,00	0,00	0,00	3 000,00	3 000,00
§ 4300 Zakup Usług pozostałych	3 000,00	3 000,00						3 000,00	3 000,00
85206 WSPIERANIE RODZINY	29 485,85	28 891,85	19 678,00	19 678,00	0,00	0,00	0,00	49 163,85	48 569,85
§ 3020 Wydatki osobowe nie zaliczane do wynagrodzeń	680,00	636,00						680,00	636,00
§ 4010 Wynagrodzenia osobowe pracowników	15 677,00	15 677,00	19 678,00	19 678,00				33 355,00	35 355,00
§ 4040 Dodatkowe wynagrodzenia roczne	2 884,92	2 884,92						2 884,92	2 884,92
§ 4110 Składni na ubezpieczenia społeczne	6 990,00	6 990,00						6 990,00	6 990,00
§ 4120 Składki na FP	160,00	160,00						160,00	160,00
§ 4410 Podróże służbowe krajowe	1 000,00	1 000,00						1 000,00	1 000,00

§ 4440 Odpis na zakładowy fundusz świadczeń socjalnych	1 093,93	1 093,93						1 093,93	1 093,93
§ 4700 Szkolenia pracowników	1 000,00	450,00						1 000,00	450,00
85211 ŚWIADCZENIE WYCHOWAWCZE	0,00	0,00	0,00	0,00	4 650 708,00	4 564 317,66	4 650 708,00	4 650 708,00	4 564 317,66
§ 3110 Świadczenia społeczne					4 557 694,68	4 474 510,64	4 557 694,68	4 557 694,68	4 474 510,64
§ 4010 Wynagrodzenia osobowe pracowników					37 624,00	36 411,33	37 624,00	37 624,00	36 411,33
§ 4110 Składki na ubezpieczenia społeczne					6 479,00	6 269,89	6 479,00	6 479,00	6 269,89
§ 4120 Składki na FP					809,00	721,26	809,00	809,00	721,26
§ 4210 Zakup materiałów i wyposażenia					29 875,00	28 178,22	29 875,00	29 875,00	28 178,22
§ 4300 Zakup usług pozostałych					18 226,32	18 226,32	18 226,32	18 226,32	18 226,32
85212 ŚWIADCZENIA RODZINNE ORAZ SKŁADKI NA UBEZPIECZENIE EMERYTALNE I RENTOWE Z UBEZPIECZENIA SPOŁECZNEGO	30 000,00	30 000,00	0,00	0,00	4 431 178,00	4 329 695,71	4 461 178,00	4 461 178,00	4 359 695,71
§ 3110 Świadczenia społeczne					4 113 242,82	4 013 267,98	4 113 242,82	4 113 242,82	4 013 267,98
§ 4010 Wynagrodzenia osob. pracowników					90 381,02	90 381,02	90 381,02	90 381,02	90 381,02
§ 4040 Dodatkowe wynagrodzenia roczne					6 818,98	6 818,98	6 818,98	6 818,98	6 818,98
§ 4110 Składki na ubezpieczenia społeczne					201 700,00	200 192,55	201 700,00	201 700,00	200 192,55
§ 4120 Składki na FP					2 500,00	2 500,00	2 500,00	2 500,00	2 500,00

§ 4210 Zakup materiałów i wyposażenia							11 347,32	11 347,32	11 347,32	11 347,32
§ 4300 Zakup usług pozostałych	30 000,00								30 000,00	30 000,00
§ 4440 Odpisy na ZFSS							2 187,86	2 187,86	2 187,86	2 187,86
§ 4700 szkolenia pracowników							3 000,00	3 000,00	3 000,00	3 000,00
85213 SKŁADKI ZDROWOTNE	5 000,00	0,00	49 820,00	48 299,17	58 000,00	54 145,77	112 820,00	112 820,00	102 444,94	102 444,94
§ 4130 Składki na ubezpieczenia społeczne	5 000,00		49 820,00	48 299,17	58 000,00	54 145,77		112 820,00		102 444,94

85214 ZASIŁKI I POMOC W NATURZE ORAZ SKŁADKI SPOŁECZNE	119 900,00	119 025,28	380 000,00	373 143,70	0,00	0,00	499 900,00	492 168,98	492 168,98	492 168,98
§ 3110 Świadczenia społeczne	119 900,00	119 025,28	380 000,00	373 143,70			499 900,00	492 168,98		492 168,98
85215 DODATKI MIESZKANIOWE	125 000,00	111 180,85	0,00	0,00	6 400,00	4 917,88	131 400,00	116 098,73	116 098,73	116 098,73
§ 3110 Świadczenia społeczne	125 000,00	111 180,85			6 400,00	4 917,88	131 400,00	116 098,73		116 098,73
§ 4210 Zakup materiałów i wyposażenia										
85216 ZASIŁKI STAŁE	15 000,00	0,00	600 500,00	571 117,56	0,00	0,00	615 500,00	571 117,56	571 117,56	571 117,56
§ 3110 Świadczenia społeczne	15 000,00	0,00	600 500,00	571 117,56			615 500,00	571 117,56		571 117,56

85219 OŚRODKI POMOCY SPOŁECZNEJ	606 604,14	575 389,01	185 017,00	185 017,00	0,00	0,00	791 621,14	760 406,01	760 406,01	760 406,01
§ 3020 Wydatki osobowe nie zalicz. do wynagrodzeń	5 233,76	5 229,33					5 233,76	5 229,33		5 229,33

§ 4010 Wynagrodzenia osobowe pracowników	310 103,52	310 102,91	185 017,00	185 017,00	495 120,52	495 119,91
§ 4040 Dodatkowe wynagrodzenia roczne	32 463,48	32 463,48			32 463,48	32 463,48
§ 4110 Składki na ubezpieczenia społeczne	89 046,08	87 295,23			89 046,08	87 295,23
§ 4120 Składki na FP	8 308,00	7 603,97			8 308,00	7 603,97
§ 4170 Wynagrodzenia bezosobowe	5 970,00	5 970,00			5 970,00	5 970,00
§ 4210 Zakup materiałów i wyposażenia	22 000,00	21 257,56			22 000,00	21 257,56
§ 4260 Zakup energii	12 000,00	9 957,68			12 000,00	9 957,68
§ 4270 Zakup usług remontowych	9 900,00	9 900,00			9 900,00	9 900,00
§ 4280 Zakup usług zdrowotnych	950,00	880,00			950,00	880,00
§ 4300 Zakup usług pozostałych	75 070,82	53 431,07			75 070,82	53 431,07
§ 4360 Opłaty z tyt. zakupu usług telekomunikacyjnych	10 000,00	9 190,42			10 000,00	9 190,42
§ 4410 Podróże służbowe krajowe	5 500,00	4 549,40			5 500,00	4 549,40
§ 4430 Różne opłaty i składki	1 000,00	166,00			1 000,00	166,00
§ 4440 Odpisy na ZFŚS	11 540,96	11 540,96			11 540,96	11 540,96
§ 4480 Podatek od nieruchomości	2 217,52	2 217,52			2 217,52	2 217,52
§ 4520 Opłaty na rzecz budż. jst	810,00	738,45			810,00	738,45
§ 4610 Koszty postępowania sądowego i prokuratorskiego	490,00	315,03			490,00	315,03

§ 4700 Szkolenia pracowników	4 000,00	2 580,00										4 000,00	2 580,00
85295 POZOSTAŁA DZIAŁALNOŚĆ	277 481,31	254 429,02	445 161,26	450 400,00	445 161,26	50 225,00	49 256,82	778 106,31	748 847,10				
§ 3110 Świadczenia społeczne	159 389,52	157 743,28	445 161,26	450 400,00				609 889,52	602 904,54				
§ 4010 Wynagrodzenia osob. pracowników	52 600,00	39 208,94						52 600,00	39 208,94				
§ 4110 Składki na ubezpieczenia społeczne	8 457,00	6 707,30						8 457,00	6 707,30				
§ 4120 Składki na FP	1 343,00	858,24						1 343,00	858,24				
§ 4170 Wynagrodzenia bezosobowe	1 500,00	1 500,00						1 500,00	1 500,00				
§ 4210 Zakup materiałów i wyposażenia	42 801,89	42 785,78				50 225,00	49 256,82	93 026,89	92 042,60				
§ 4220 Zakup środków żywności	2 450,00	2 228,30						2 450,00	2 228,30				
§ 4260 Zakup energii	3 000,00	0,00						3 000,00	0,00				
§ 4280 Zakup usług zdrowotnych	460,00	70,00						460,00	70,00				
§ 4300 Zakup usług pozostałych	2 300,00	2 46,80						2 300,00	2 46,80				
§ 4360 Opłaty z tyt. zakupu usług telekomunikacyjnych	400,00	0,00						400,00	0,00				
§ 4430 różne opłaty i składki	800,00	0,00						800,00	0,00				
§ 4440 Odpisy na ZFŚS	1 279,90	1 279,90						1 279,90	1 279,90				
§ 4480 Podatek od nieruchomości	500,00	0,48						500,00	0,48				
§ 4520 Opłaty na rzecz budż. jst	100,00	0,00						100,00	0,00				
RAZEM DZIAŁY 852	1 718 081,78	1 609 771,28	1 642 416,69	1 685 415,00	1 642 416,69	9 196 511,00	9 002 333,84	12 600 007,78	12 254 521,81				

85311 REHABILITACJA ZAWODOWA I SPOŁECZNA OSÓB NIEPEŁNOSPRAWNYCH	60 000,00	60 000,00	53 340,00	53 253,56	0,00	0,00	113 340,00	113 253,56
§ 4040 Dodatkowe wynagrodzenia roczne	27 751,59	27 751,59					27 751,59	27 751,59
§ 4110 Składki na ubezpieczenia społeczne	4 778,84	4 778,84					4 778,84	4 778,84
§ 4120 Składki na FP	309,56	309,56					309,56	309,56
§ 4210 Zakup materiałów i wyposażenia	5 500,66	5 500,66	3 993,00	3 993,00			9 493,66	9 493,66
§ 4260 Zakup energii	3 547,35	3 547,35	8 617,00	8 553,26			12 164,35	12 100,61
§ 4270 Zakup usług remontowych	3 000,00	3 000,00					3 000,00	3 000,00
§ 4280 Zakup usług zdrowotnych	180,00	180,00					180,00	180,00
§ 4300 Zakup usług pozostałych	14 932,00	14 932,00	40 330,00	40 330,00			55 262,00	55 262,00
§ 4410 Podróże służbowe krajowe			400,00	377,30			400,00	377,30
DZIAŁ. 853	60 000,00	60 000,00	53 340,00	53 253,56	0,00	0,00	113 340,00	113 253,56

85415 POMOC MATERIALNA DLA UCZNIÓW	50 000,00	48 610,13	193 220,00	182 866,67	0,00	0,00	243 220,00	231 476,80
---	------------------	------------------	-------------------	-------------------	-------------	-------------	-------------------	-------------------

Informacja z działalności Miejsko-Gminnego Ośrodka Pomocy Społecznej w Okonku za 2016 r.

§ 4540 stypendia dla uczniów	50 000,00	48 610,13	193 220,00	182 866,67		243 220,00	231 476,80
Dział 854	50 000,00	48 610,13	193 220,00	182 866,67	0,00	243 220,00	231 476,80
Ogółem działy 851, 852, 853, 854	1 978 081,78	1 865 994,09	1 931 975,00	1 878 536,92	9 196 511,00	9 002 333,84	12 746 864,85

WIZ - INFORMACJA O WYDATKOWANYCH ŚRODKACH FINANSOWYCH Z PFRON I DOTACJI SAMORZĄDOWEJ

Lp	Rodzaj zapotrzebowania	Konto/ Paragraf	PLAN			WYKONANIE			Wykonanie	Kwota do zwrotu
			PFRON 90%	POWIAT 10%	GMINA	RAZEM	PFRON 90%	POWIAT 10%		
1.	Wynagrodzenie pracowników	404 4010	330.290,53		27.751,59	330.290,53	330.290,53		100%	
1a	Dodatkowe wynagrodzenie roczne „13”	4040				27.751,59	27.751,59		100%	
1b	Umowa-zlecenie	4170								
2.	Narzuły na płace	405	55.772,44		4.778,84	60.551,28	60.551,28	4.778,84	100%	
2a	Fundusz Pracy	4110 4120	3.715,36		309,56	4.024,92	3.715,36	309,56	100%	
3.	Materiały	401/	12.154,67	3.993,00	5.500,66	21.648,33	12.154,67	3.993,00	100%	
	materiały biurowe	4210	301,48							
	materiały do terapii	4210-01	2.991,50							
	mat. do prac gosp. domowego	4210-02	1.991,59							
	środki czystości	4210-03	612,89							
	zakup paliwa	4210-04	30,95							
	doposażenie	4210-05	55,01							
	pozostałe	4210-06	6.611,25							
		4210-07								

4.	Energia elektryczna ogrzewanie woda	401 4260 4260-01 4260-02 4260-03	692,00 692,00	8.617,00	3.547,35	12.856,35	692,00	8.553,26	3.547,35	12.792,61	99,50%	63,74
5.	Drobne remonty i naprawy	402 /4270			3.000,00	3.000,00			3.000,00	3.000,00	100%	
6.	Usługi obce	402	62.587,61	40.330,00	15.112,00	118.029,61	62.578,28	40.330,00	15.112,00	118.020,28	99,99%	9,33
	• badania lekarskie	/4280-01										
	• usługi komunalne	/4300-02 /4300-03	1.651,53 22.900,00									
	• trening ekonomicz	/4300-04 /4300-05	980,13 7.127,66									
	• usługi bankowe	/4300-06	13.066,8									
	• integr. społ.wycie	/4300-07	7									
	• usługi transport.	/4360-01	15.726,44									
	• usługi pozostałe		1.134,98									
	• usługi telef, Internet											
7.	Podróże służbowe szkolenie pracowników opł. na rzecz budżetu jst (odpady komun.)	409 4410 4700 4520-01	782,40 190,00 701,58	400,00		1.182,40	782,40 190,00 701,58	377,30		1.159,70 190,00 701,58	98,08 100% 100%	22,70

RODZAJE I WYSOKOŚCI ŚWIADCZEŃ ORAZ KRYTERIA DOCHODOWE

Wysokości świadczeń

I. Zasiłek rodzinny

Do 31.10.2016 r.

- 89 zł
- 118 zł
- 129 zł

Od 01.11.2016 r.

- 95 zł na dziecko w wieku do 5 lat
- 124 zł na dziecko w wieku powyżej 5 lat
- 135 zł na dziecko w wieku powyżej 18 lat

II. Dodatki do zasiłku rodzinnego z tytułu:

opieki nad dzieckiem w okresie korzystania z urlopu wychowawczego	400 zł miesięcznie
urodzenia dziecka	1 000 zł jednorazowo na dziecko
samotnego wychowywania dziecka	<p>do 31.10.2016 r. 185 zł miesięcznie, nie więcej niż 370 zł na wszystkie dzieci; dziecko niepełnosprawne – kwotę dodatku zwiększa się o 80 zł na dziecko, nie więcej niż o 160 zł na wszystkie dzieci</p> <p>od 01.11.2016 r. 193 zł miesięcznie, nie więcej niż 386 zł na wszystkie dzieci; dziecko niepełnosprawne – kwotę dodatku zwiększa się o 80 zł na dziecko, nie więcej niż o 160 zł na wszystkie dzieci</p>
kształcenia i rehabilitacji dziecka niepełnosprawnego	<p>do 31.10.2016 r. 80 zł miesięcznie na dziecko w wieku do 5 lat;</p> <p>od 01.11.2016 r. 90 zł miesięcznie</p> <p>do 31.10.2016 r. 100 zł miesięcznie na dziecko w wieku powyżej 5 lat od 01.11.2016 r. 110 zł miesięcznie</p>
rozpoczęcia roku szkolnego	100 zł jednorazowo na każde dziecko
nauki w szkole poza miejscem zamieszkania	<p>do 31.10.2016 r. 63 zł miesięcznie (dojazd) na każde dziecko; od 01.11.2016 r. 69 zł miesięcznie</p> <p>do 31.10.2016 r. 105 zł miesięcznie (zamieszkiwanie w tej samej miejscowości co szkoła) na dziecko od 01.11.2016 r. 113 zł miesięcznie</p>
wychowywania dziecka w rodzinie wielodzietnej	do 31.10.2016 r. 90 zł miesięcznie na trzecie i kolejne dziecko uprawnione do zasiłku rodzinnego

	od 01.11.2016 r. 95 zł miesięcznie
III. Świadczenia opiekuńcze	
zasilek pielęgnacyjny	153 zł miesięcznie
świadczenie pielęgnacyjne	1.300 zł miesięcznie od 01.01.2016 r. do 31.12.2016 r.
specjalny zasilek opiekuńczy	520 zł miesięcznie
zasilek dla opiekuna	520 zł miesięcznie
IV. Jednorazowa zapomoga z tytułu urodzenia się dziecka /tzw. becikowe/ 1.000 zł	
V. Świadczenie rodzicielskie 1.000 zł miesięcznie	
VI. Świadczenie wychowawcze /tzw. 500+/ 500 zł miesięcznie	

Kryteria dochodowe uprawniające do świadczeń

Dochód (suma dochodów netto z miesiąca poprzedzającego miesiąc złożenia wniosku) kwalifikujący do świadczeń z pomocy społecznej (m.in. zasiłki stałe, okresowe, celowe, usługi):

- 634 zł, dla osoby samotnie gospodarującej,
- 514 zł, dla osób w rodzinie,
- Kwota dochodu z 1 ha przeliczeniowego – 288 zł,
- Kryterium dochodowe uprawniające do pomocy w ramach programu „Pomoc państwa w zakresie dożywiania” wynosiło 150% kryterium dochodowego z pomocy społecznej.

Dochód kwalifikujący do dodatku mieszkaniowego (brutto za pełne trzy miesiące kalendarzowe poprzedzające datę złożenia wniosku, po potrąceniu składek ZUS i kosztów uzyskania przychodu):

Do 29.02.2016 r.

- w gospodarstwie wieloosobowym: 1100,56 zł na osobę, tj. 125% najniższej emerytury,
- w gospodarstwie jednoosobowym: 1540,79 zł, tj. 175% najniższej emerytury.

Od 01.03.2016 r.

- w gospodarstwie wieloosobowym: 1103,20 zł na osobę, tj. 125% najniższej emerytury,
- w gospodarstwie jednoosobowym: 1544,48 zł, tj. 175% najniższej emerytury.

Dochód kwalifikujący do świadczeń rodzinnych od 01.11.2015 r. do dnia 31.10.2017 r. (z roku poprzedzającego okres zasiłkowy, miesięczny na osobę w rodzinie):

- 674 zł netto na osobę,
 - 764 zł netto na osobę - w przypadku, gdy członkiem rodziny jest niepełnosprawne dziecko,
 - 764 zł netto na osobę do specjalnego zasiłku opiekuńczego,
 - 1 922 zł netto na osobę w rodzinie do jednorazowej zapomogi z tyt. urodzenia dziecka.
-

Dochód kwalifikujący do świadczeń z funduszu alimentacyjnego (z roku poprzedzającego okres zasiłkowy miesięcznie na osobę w rodzinie):

- 725 zł netto na osobę.
-

Dochód kwalifikujący do świadczenia wychowawczego (500+) na pierwsze dziecko (z roku poprzedzającego okres zasiłkowy, miesięcznie na osobę w rodzinie):

- 800 zł netto na osobę,
- 1200 zł netto na osobę, jeżeli członkiem rodziny jest dziecko niepełnosprawne,
- bez kryterium dochodowego – na drugie i kolejne dziecko.

